

UNIVERSIDAD AUTÓNOMA DE TLAXCALA



# CUENTA PÚBLICA ARMONIZADA 2015

CUENTA PÚBLICA  
ENTIDAD FEDERATIVA DE TLAXCALA | 2015

UNIVERSIDAD AUTÓNOMA DE TLAXCALA



# Introducción

CUENTA PÚBLICA  
ENTIDAD FEDERATIVA DE TLAXCALA | 2015

## Introducción

Las tendencias mundiales en la educación superior marcan nuevos caminos para el que hacer educativo en la universidad pública, centrando la atención en el estudiante para prepararlo en su tránsito de la vida académica al ámbito laboral.

Estas transformaciones implican también la adopción de nuevas formas para el ejercicio de la práctica docente, lo que representa un reto para el profesorado, en virtud de que, además de atender los contenidos curriculares, también debe entender las nuevas formas de convivencia de los jóvenes y la incorporación de herramientas que han modificado la concepción tradicional del aula.

Con el estudiante como el actor principal de la tarea educativa, las tendencias actuales exigen estimular el desarrollo de competencias, potenciar habilidades y destrezas, propiciar el entendimiento de los contextos locales y ubicar la perspectiva de las exigencias en el escenario internacional.

Bajo este panorama, la Universidad Autónoma de Tlaxcala asume, con una visión de largo alcance, sustentada en la planeación estratégica y en el trabajo de equipo, la misión que le ha sido conferida para responder a la confianza depositada por la sociedad, con resultados medibles y visibles, que permiten consolidar su liderazgo como la máxima Casa de Estudios en la entidad.

Hoy, nuestra Institución se constituye como el principal referente de la educación superior en la entidad por la calidad de sus servicios, ampliación de cobertura, oferta educativa, habilitación académica, crecimiento de infraestructura, producción académica y científica, vinculación con la sociedad, la extensión y difusión de la cultura. La UAT es actualmente un punto de identidad que aporta prestigio y presencia a Tlaxcala.

A la fecunda producción intelectual se suman otros factores que vigorizan el trabajo educativo, de tal forma que el impulso a la innovación y al emprendimiento permiten que los estudiantes se vinculen con la realidad laboral de forma proactiva y ejerciten un entrenamiento que los habilite para la vida productiva.

La Universidad apuntala, sobre todo, un trabajo sobresaliente por su profusa actividad, generadora de nuevas redes de colaboración y de alianzas que la ubican en el concierto internacional, para que estudiantes y docentes convivan con otras formas de aprendizaje, culturas diferentes y ámbitos de desarrollo que amplíen el panorama de su futuro laboral.

El desarrollo de habilidades y capacidades en nuestros estudiantes queda manifiesto en el recuento del quehacer universitario en sus funciones sustantivas de docencia, investigación, extensión de la cultura y autorrealización, pero también en las funciones adjetivas que permiten un funcionamiento institucional óptimo, que descansa en una adecuada y pertinente administración y gestión de los recursos disponibles.

El conjunto de saberes y experiencias acumuladas, forman parte del basamento en el que la Universidad fundamenta su función social y se fortalece el vínculo con la sociedad local y con actores de otras regiones del mundo, que marcaron también un desarrollo global del aprendizaje. La Universidad sigue consolidando sus alianzas estratégicas y avanza de forma contundente en la incorporación de estándares de calidad internacionales.

La Universidad es un actor esencial de nuestros días, su funcionamiento es vital para el avance de la sociedad, por ello, la comunidad de la Autónoma de Tlaxcala asume el compromiso pleno de seguir engrandeciendo a esta *alma mater* con trabajo y compromiso, sustentada su fortaleza en el talento y la capacidad de sus directivos, docentes y trabajadores administrativos y de imagen, para abonar a la consolidación de este gran proyecto educativo que tiene mucho por aportar a Tlaxcala.

UNIVERSIDAD AUTÓNOMA DE TLAXCALA



# Información Contable

CUENTA PÚBLICA  
ENTIDAD FEDERATIVA DE TLAXCALA | 2015

# AUTÓNOMO

Cuenta Pública 2015  
Estado de Actividades  
Del 1 de enero al 31 de diciembre de 2015 y 2014  
(Pesos)

Ente Público: \_\_\_\_\_

Universidad Autónoma de Tlaxcala

Concepto	2015	2014	Concepto	2015	2014
<b>INGRESOS Y OTROS BENEFICIOS</b>			<b>GASTOS Y OTRAS PÉRDIDAS</b>		
Ingresos de la Gestión	109,991,368	102,893,634	Gastos de Funcionamiento	781,752,069	746,630,845
Impuestos	0	0	Servicios Personales	628,753,426	562,705,042
Cuotas y Aportaciones de Seguridad Social	0	0	Materiales y Suministros	48,390,785	45,561,443
Contribuciones de Mejoras	0	0	Servicios Generales	104607858	138,364,360
Derechos	0	0	<b>Transferencia, Asignaciones, Subsidios y Otras Ayudas</b>	<b>21,534,417</b>	<b>11,736,336</b>
Productos de Tipo Corriente	4,957,597	5,607,957	Transferencias Internas y Asignaciones al Sector Público	0	0
Aprovechamientos de Tipo Corriente	0	0	Transferencias al Resto del Sector Público	0	0
Ingresos por Venta de Bienes y Servicios	105033771	97,285,677	Subsidios y Subvenciones	0	0
Ingresos no Comprendidos en las Fracciones de la Ley de Ingresos Causados en Ejercicios Fiscales Anteriores Pendientes de Liquidación o Pago	0	0	Ayudas Sociales	21524417	11,736,336
<b>Participaciones, Aportaciones, Transferencias, Asignaciones, Subsidios y Otras Ayudas</b>	<b>734,996,457</b>	<b>677,236,231</b>	Pensiones y Jubilaciones	0	0
Participaciones y Aportaciones	0	0	Transferencias a Fideicomisos, Mandatos y Contratos Análogos	0	0
Transferencia, Asignaciones, Subsidios y Otras ayudas	734,996,457	677,236,231	Transferencias a la Seguridad Social	0	0
<b>Otros Ingresos y Beneficios</b>	<b>0</b>	<b>0</b>	Donativos	10,000	0
Ingresos Financieros	0	0	Transferencias al Exterior	0	0
Incremento por Variación de Inventarios	0	0	<b>Participaciones y Aportaciones</b>	<b>0</b>	<b>0</b>
Disminución del Exceso de Estimaciones por Pérdida o Deterioro u Obsolescencia	0	0	Participaciones	0	0
Disminución del Exceso de Provisiones	0	0	Aportaciones	0	0
Otros Ingresos y Beneficios Varios	0	0	Convenios	0	0
<b>Total de Ingresos y Otros Beneficios</b>	<b>844,987,825</b>	<b>780,129,865</b>	<b>Intereses, Comisiones y Otros Gastos de la Deuda Pública</b>	<b>0</b>	<b>0</b>
			Intereses de la Deuda Pública	0	0
			Comisiones de la Deuda Pública	0	0
			Gastos de la Deuda Pública	0	0
			Costo por Coberturas	0	0
			Apoyos Financieros	0	0
			Otros Gastos y Pérdidas Extraordinarias	3,724,951	0
			Estimaciones, Depreciaciones, Deterioros, Obsolescencia y Amortizaciones	3,724,951	0
			Provisiones	0	0
			Disminución de Inventarios	0	0
			Aumento por Insuficiencia de Estimaciones por Pérdida o Deterioro y Obsolescencia	0	0
			Aumento por Insuficiencia de Provisiones	0	0
			Otros Gastos	0	0
			<b>Inversión Pública</b>	<b>0</b>	<b>0</b>
			Inversión Pública no Capitalizable	0	0
			<b>Total de Gastos y Otras Pérdidas</b>	<b>807,011,437</b>	<b>758,367,181</b>
			<b>Resultados del Ejercicio (Ahorro/Desahorro)</b>	<b>37,976,388</b>	<b>21,762,684</b>

Bajo protesta de decir verdad declaramos que los Estados Financieros y sus Notas son razonablemente correctos y somos responsables del emisor

Mtro. Rubén Reyes Córdoba  
Rector



RECTORÍA

Mtro. Efraim Ortiz Linares  
Secretario Administrativo

Cuenta Pública 2015  
Estado de Situación Financiera  
Al 31 de diciembre de 2015 y 2014  
(Pesos)  
Universidad Autónoma de Tlaxcala

Ente Público: \_\_\_\_\_

CONCEPTO	Año		CONCEPTO	Año	
	2015	2014		2015	2014
<b>ACTIVO</b>			<b>PASIVO</b>		
<i>Activo Circulante</i>			<i>Pasivo Circulante</i>		
Efectivo y Equivalentes	243,743,706	280,549,615	Cuentas por Pagar a Corto Plazo	173,640,373	151,057,344
Derechos a Recibir Efectivo o Equivalentes	31,659,758	47,397,730	Documentos por Pagar a Corto Plazo	610,899	0
Derechos a Recibir Bienes o Servicios	14,629,869	10,805,073	Porción a Corto Plazo de la Deuda Pública a Largo Plazo	0	0
Inventarios	0	0	Títulos y Valores a Corto Plazo	0	0
Almacenes	0	0	Pasivos Diferidos a Corto Plazo	0	0
Estimación por Pérdida o Deterioro de Activos Circulantes	0	0	Fondos y Bienes de Terceros en Garantía y/o Administración a Corto Plazo	0	0
Otros Activos Circulantes	0	0	Provisiones a Corto Plazo	0	0
<b>Total de Activos Circulantes</b>	<b>290,033,333</b>	<b>338,752,418</b>	Otros Pasivos a Corto Plazo	1	0
<i>Activo No Circulante</i>			<b>Total de Pasivos Circulantes</b>	<b>174,251,273</b>	<b>151,057,344</b>
Inversiones Financieras a Largo Plazo	0	0	<i>Pasivo No Circulante</i>		
Derechos a Recibir Efectivo o Equivalentes a Largo Plazo	0	0	Cuentas por Pagar a Largo Plazo	0	0
Bienes Inmuebles, Infraestructura y Construcciones en Proceso	458,608,021	395,096,736	Documentos por Pagar a Largo Plazo	0	0
Bienes Muebles	302,767,842	251,490,535	Deuda Pública a Largo Plazo	0	0
Activos Intangibles	31,427,181	29,695,360	Pasivos Diferidos a Largo Plazo	0	0
Depreciación, Deterioro y Amortización Acumulada de Bienes	-235,076,183	-204,267,753	Fondos y Bienes de Terceros en Garantía y/o en Administración a Largo Plazo	0	0
Activos Diferidos	0	0	Provisiones a Largo Plazo	0	0
Estimación por Pérdida o Deterioro de Activos no Circulantes	0	0	<b>Total de Pasivos No Circulantes</b>	<b>0</b>	<b>0</b>
Otros Activos no Circulantes	0	0	<b>Total del Pasivo</b>	<b>174,251,273</b>	<b>151,057,344</b>
<b>Total de Activos No Circulantes</b>	<b>557,726,861</b>	<b>472,014,878</b>	<b>HACIENDA PÚBLICA/ PATRIMONIO</b>		
<b>Total del Activo</b>	<b>847,760,194</b>	<b>810,767,296</b>	<i>Hacienda Pública/Patrimonio Contribuido</i>	424,418,240	0
			Aportaciones	424,418,240	0
			Donaciones de Capital	0	0
			Actualización de la Hacienda Pública / Patrimonio	0	0
			<i>Hacienda Pública/Patrimonio Generado</i>	249,090,681	659,709,952
			Resultados del Ejercicio (Ahorro / Desahorro)	37,976,388	21,762,684
			Resultados de Ejercicios Anteriores	157,934,209	161,541,289
			Revalúes	0	0
			Reservas	0	0
			Rectificaciones de Resultados de Ejercicios Anteriores	53,180,084	476,405,979
			<b>Exceso o Insuficiencia en la Actualización de la Hacienda Pública/Patrimonio</b>	<b>0</b>	<b>0</b>
			Resultado por Posición Monetaria	0	0
			Resultado por Tenencia de Activos no Monetarios	0	0
			<b>Total Hacienda Pública/Patrimonio</b>	<b>673,508,921</b>	<b>659,709,952</b>
			<b>Total del Pasivo y Hacienda Pública / Patrimonio</b>	<b>847,760,194</b>	<b>810,767,296</b>

Bajo protesta de decir verdad declaramos que los Estados Financieros y las Notas son razonablemente correctos y responsabilidad del emisor

Mtro. Rubén Reyes Córdoba  
Rector



Mtro. Efraín Ortiz Linares  
Secretario Administrativo

# AUTÓNOMO


**Cuenta Pública 2015**  
**Estado de Cambios en la Situación Financiera**  
**Al 31 de diciembre de 2015 y 2014**  
**(Pesos)**

Ente Público:

Universidad Autónoma de Tlaxcala

Concepto	Origen	Aplicación	Concepto	Origen	Aplicación
<b>ACTIVO</b>	<b>83,352,311</b>	<b>120,345,209</b>	<b>PASIVO</b>	<b>23,193,929</b>	<b>0</b>
<b>Activo Circulante</b>	<b>52,543,881</b>	<b>3,824,796</b>	<b>Pasivo Circulante</b>	<b>23,193,929</b>	<b>0</b>
Efectivo y Equivalentes	36,805,909	0	Cuentas por Pagar a Corto Plazo	22,583,029	0
Derechos a Recibir Efectivo o Equivalentes	15,737,972	0	Documentos por Pagar a Corto Plazo	610,899	0
Derechos a Recibir Bienes o Servicios	0	3,824,796	Porción a Corto Plazo de la Deuda Pública a Largo Plazo	0	0
Inventarios	0	0	Títulos y Valores a Corto Plazo	0	0
Almacenes	0	0	Pasivos Diferidos a Corto Plazo	0	0
Estimación por Pérdida o Deterioro de Activos Circulantes	0	0	Fondos y Bienes de Terceros en Garantía y/o Administración a Corto Plazo	0	0
Otros Activos Circulantes	0	0	Provisiones a Corto Plazo	0	0
<b>Activo No Circulante</b>	<b>30,808,430</b>	<b>116,520,413</b>	Otros Pasivos a Corto Plazo	1	0
Inversiones Financieras a Largo Plazo	0	0	<b>Pasivo No Circulante</b>	<b>0</b>	<b>0</b>
Derechos a Recibir Efectivo o Equivalentes a Largo Plazo	0	0	Cuentas por Pagar a Largo Plazo	0	0
Bienes Inmuebles, Infraestructura y Construcciones en Proceso	0	63,511,285	Documentos por Pagar a Largo Plazo	0	0
Bienes Muebles	0	51,277,307	Deuda Pública a Largo Plazo	0	0
Activos Intangibles	0	1,731,821	Pasivos Diferidos a Largo Plazo	0	0
Depreciación, Deterioro y Amortización Acumulada de Bienes	30,808,430	0	Fondos y Bienes de Terceros en Garantía y/o en Administración a Largo Plazo	0	0
Activos Diferidos	0	0	Provisiones a Largo Plazo	0	0
Estimación por Pérdida o Deterioro de Activos no Circulantes	0	0	<b>HACIENDA PÚBLICA/ PATRIMONIO</b>	<b>440,631,944</b>	<b>426,832,975</b>
Otros Activos no Circulantes	0	0	<b>Hacienda Pública/Patrimonio Contribuido</b>	<b>424,418,240</b>	<b>0</b>
			Aportaciones	424,418,240	0
			Donaciones de Capital	0	0
			Actualización de la Hacienda Pública / Patrimonio	0	0
			<b>Hacienda Pública/Patrimonio Generado</b>	<b>16,213,704</b>	<b>426,832,975</b>
			Resultados del Ejercicio (Ahorro / Desahorro)	16,213,704	0
			Resultados de Ejercicios Anteriores	0	3,607,080
			Revalúos	0	0
			Reservas	0	0
			Rectificaciones de Resultados de Ejercicios Anteriores	0	423,225,895
			<b>Exceso o Insuficiencia en la Actualización de la Hacienda Pública/Patrimonio</b>	<b>0</b>	<b>0</b>
			Resultado por Posición Monetaria	0	0
			Resultado por Tenencia de Activos no Monetarios	0	0

Bajo protesta de decir verdad declaramos que los Estados Financieros y sus Notas son razonablemente correctos y responsabilidad del emisor

  
Mtro. Rubén Reyes Córdoba  
Rector



  
Mtro. Efraín Ortiz Linares  
Secretario Administrativo

**Cuenta Pública 2015**  
**Estado Analítico del Activo**  
**Del 1 de enero al 31 de diciembre de 2015**  
**(Pesos)**

Ente Público: Universidad Autónoma de Tlaxcala

Concepto	Saldo Inicial 1	Cargos del Periodo 2	Abonos del Periodo 3	Saldo Final 4=(1+2-3)	Variación del Periodo (4-1)
<b>ACTIVO</b>	<b>810,767,296</b>	<b>3,050,498,238</b>	<b>2,951,888,480</b>	<b>909,377,054</b>	<b>98,609,758</b>
<b>Activo Circulante</b>	<b>338,752,418</b>	<b>2,928,752,846</b>	<b>2,977,471,931</b>	<b>290,033,333</b>	<b>-48,719,085</b>
Efectivo y Equivalentes	280,549,615	1,932,169,645	1,968,975,554	243,743,706	-36,805,909
Derechos a Recibir Efectivo o Equivalentes	47,397,730	982,511,484	998,249,456	31,659,758	-15,737,972
Derechos a Recibir Bienes o Servicios	10,805,073	14,071,717	10,246,921	14,629,869	3,824,796
Inventarios	0	0	0	0	0
Almacenes	0	0	0	0	0
Estimación por Pérdida o Deterioro de Activos Circulantes	0	0	0	0	0
Otros Activos Circulantes	0	0	0	0	0
<b>Activo No Circulante</b>	<b>472,014,878</b>	<b>121,745,392</b>	<b>-25,583,451</b>	<b>619,343,721</b>	<b>147,328,843</b>
Inversiones Financieras a Largo Plazo	0	0	0	0	0
Derechos a Recibir Efectivo o Equivalentes a Largo Plazo	0	0	0	0	0
Bienes Inmuebles, Infraestructura y Construcciones en Proceso	395,096,736	64,441,637	930,352	458,608,021	63,511,285
Bienes Muebles	251,490,535	55,571,934	4,294,627	302,767,842	51,277,307
Activos Intangibles	29,695,360	1,731,821	0	31,427,181	1,731,821
Depreciación, Deterioro y Amortización Acumulada de Bienes	-204,267,753	0	-30,808,430	-235,076,183	-30,808,430
Activos Diferidos	0	0	0	0	0
Estimación por Pérdida o Deterioro de Activos no Circulantes	0	0	0	0	0
Otros Activos no Circulantes	0	0	0	0	0

Bajo protesta de decir verdad declaramos que los Estados Financieros y sus Notas son razonablemente correctos y responsabilidad del emisor

Mtro. Rubén Reyes Córdoba  
Rector



Mtro. Efraín Ortiz Linares  
Secretario Administrativo




# AUTÓNOMO

**Cuenta Pública 2015**  
**Estado Analítico de la Deuda y Otros Pasivos**  
**Del 1 de enero al 31 de diciembre de 2015**  
**(Pesos)**

Ente Público: Universidad Autónoma de Tlaxcala

Denominación de las Deudas	Moneda de Contratación	Institución o País Acreedor	Saldo Inicial del Periodo	Saldo Final del Periodo
<b>DEUDA PÚBLICA</b>				
<b>Corto Plazo</b>				
<b>Deuda Interna</b>				
Instituciones de Crédito			0	0
Títulos y Valores			0	0
Arrendamientos Financieros			0	0
<b>Deuda Externa</b>				
Organismos Financieros Internacionales			0	0
Deuda Bilateral			0	0
Títulos y Valores			0	0
Arrendamientos Financieros			0	0
<b>Subtotal a Corto Plazo</b>			<b>0</b>	<b>0</b>
<b>Largo Plazo</b>				
<b>Deuda Interna</b>				
Instituciones de Crédito			0	0
Títulos y Valores			0	0
Arrendamientos Financieros			0	0
<b>Deuda Externa</b>				
Organismos Financieros Internacionales			0	0
Deuda Bilateral			0	0
Títulos y Valores			0	0
Arrendamientos Financieros			0	0
<b>Subtotal a Largo Plazo</b>			<b>0</b>	<b>0</b>
<b>Otros Pasivos</b>			<b>151,057,344</b>	<b>174,251,273</b>
<b>Total Deuda y Otros Pasivos</b>			<b>151,057,344</b>	<b>174,251,273</b>

Bajo protesta de decir verdad declaramos que los Estados Financieros y sus Notas son razonablemente correctos y responsabilidad del emisor

  
Mtro. Rubén Reyes Córdoba  
Rector



**RECTORÍA**

  
Mtro. Efraín Ortiz Linares  
Secretario Administrativo

**Cuenta Pública 2015**  
**Estado de Variación en la Hacienda Pública**  
**Del 1 de enero al 31 de diciembre de 2015**  
**(pesos)**

Ente Público: **Universidad Autónoma de Tlaxcala**

Concepto	Hacienda Pública/Patrimonio Contribuido	Hacienda Pública/Patrimonio Generado de Ejercicios Anteriores	Hacienda Pública/Patrimonio Generado del Ejercicio	Ajustes por Cambios de Valor	TOTAL
<b>Rectificaciones de Resultados de Ejercicios Anteriores</b>	0	0	476,405,979	0	476,405,979
<b>Patrimonio Neto Inicial Ajustado del Ejercicio</b>	0	0	0	0	0
Aportaciones	0	0	0	0	0
Donaciones de Capital	0	0	0	0	0
Actualización de la Hacienda Pública/Patrimonio	0	0	0	0	0
<b>Variaciones de la Hacienda Pública/Patrimonio Neto del Ejercicio</b>	0	183,303,973	0	0	183,303,973
Resultados del Ejercicio (Ahorro/Desahorro)	0	21,762,684	0	0	21,762,684
Resultados de Ejercicios Anteriores	0	161,541,289	0	0	161,541,289
Revalúos	0	0	0	0	0
Reservas	0	0	0	0	0
<b>Hacienda Pública/Patrimonio Neto Final del Ejercicio 2014</b>	0	183,303,973	476,405,979	0	659,709,952
<b>Cambios en la Hacienda Pública/Patrimonio Neto del Ejercicio 2015</b>	-51,987,741	0	0	0	-51,987,741
Aportaciones	0	0	0	0	0
Donaciones de Capital	-51,987,741	0	0	0	-51,987,741
Actualización de la Hacienda Pública/Patrimonio	0	0	0	0	0
<b>Variaciones de la Hacienda Pública/Patrimonio Neto del Ejercicio 2015</b>	0	27,810,322	37,976,388	0	65,786,710
Resultados del Ejercicio (Ahorro/Desahorro)	0	0	37,976,388	0	37,976,388
Resultados de Ejercicios Anteriores	0	27,810,322	0	0	27,810,322
Revalúos	0	0	0	0	0
Reservas	0	0	0	0	0
<b>Saldo Neto en la Hacienda Pública / Patrimonio 2015</b>	424,418,238	211,114,295	37,976,388	0	673,508,921

Bajo protesta de decir verdad declaramos que los Estados Financieros y sus Notas son razonablemente correctos y responsabilidad del emisor

  
Mtro. Rubén Reyes Córdoba  
Rector



RECTORÍA

  
Mtro. Efraín Ortiz Linares  
Secretario Administrativo

# AUTÓNOMO

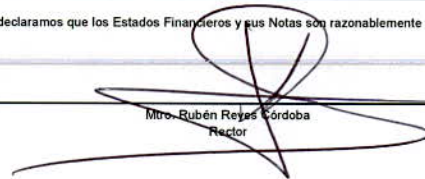
Cuenta Pública 2015  
Estado de Flujos de Efectivo  
Del 1 de enero al 31 de diciembre de 2015 y 2014  
(Pesos)

Ente Público: \_\_\_\_\_

Universidad Autónoma de Tlaxcala

Concepto	2015	2014	Concepto	2015	2014
<b>Flujos de Efectivo de las Actividades de Operación</b>			<b>Flujos de Efectivo de las Actividades de Inversión</b>		
<b>Origen</b>	<b>844,987,824</b>	<b>780,129,865</b>	<b>Origen</b>	<b>0</b>	<b>0</b>
Impuestos	0	0	Bienes Inmuebles, Infraestructura y Construcciones en Proceso	0	0
Cuotas y Aportaciones de Seguridad Social	0	0	Bienes Muebles	0	0
Contribuciones de mejoras	0	0	Otros Orígenes de Inversión	0	0
Derechos	0	0	<b>Aplicación</b>	<b>89,436,933</b>	<b>67,627,539</b>
Productos de Tipo Corriente	4,957,597	5,607,957	Bienes Inmuebles, Infraestructura y Construcciones en Proceso	63,511,285	61,293,377
Aprovechamientos de Tipo Corriente	0	0	Bienes Muebles	51,277,306	32,489,039
Ingresos por Venta de Bienes y Servicios	105,033,771	97,285,677	Otras Aplicaciones de Inversión	-25,351,658	-26,154,877
Ingresos no Comprendidos en las Fracciones de la Ley de Ingresos Causados en Ejercicios Fiscales Anteriores Pendientes de Liquidación o Pago	0	0	<b>Flujos Netos de Efectivo por Actividades de Inversión</b>	<b>-89,436,933</b>	<b>-67,627,539</b>
Participaciones y Aportaciones	0	0	<b>Flujo de Efectivo de las Actividades de Financiamiento</b>		
Transferencias, Asignaciones y Subsidios y Otras ayudas	734,996,456	677,236,231	<b>Origen</b>	<b>-983,491</b>	<b>35,227,739</b>
Otros Orígenes de Operación	0	0	Endeudamiento Neto	0	0
<b>Aplicación</b>	<b>803,286,485</b>	<b>758,367,181</b>	Interno	0	0
Servicios Personales	628,753,425	571,457,611	Externo	0	0
Materiales y Suministros	48,390,785	45,561,443	Otros Orígenes de Financiamiento	-983,491	35,227,739
Servicios Generales	104,607,858	129,611,791	<b>Aplicación</b>	<b>-11,913,176</b>	<b>35,787,567</b>
Transferencias Internas y Asignaciones al Sector Público	0	0	Servicios de la Deuda	0	0
Transferencias al resto del Sector Público	0	0	Interno	0	0
Subsidios y Subvenciones	0	0	Externo	0	0
Ayudas Sociales	21,524,417	11,736,336	Otras Aplicaciones de Financiamiento	-11,913,176	35,787,567
Pensiones y Jubilaciones	0	0	<b>Flujos netos de Efectivo por Actividades de Financiamiento</b>	<b>10,929,685</b>	<b>-559,828</b>
Transferencias a Fideicomisos, Mandatos y Contratos Análogos	0	0	<b>Incremento/Disminución Neta en el Efectivo y Equivalentes al Efectivo</b>	<b>-36,805,909</b>	<b>-46,424,683</b>
Transferencias a la Seguridad Social	0	0	<b>Efectivo y Equivalentes al Efectivo al inicio del Ejercicio</b>	<b>280,549,615</b>	<b>326,974,298</b>
Donativos	10,000	0	<b>Efectivo y Equivalentes al Efectivo al final del Ejercicio</b>	<b>243,743,706</b>	<b>280,549,615</b>
Transferencias al Exterior	0	0			
Participaciones	0	0			
Aportaciones	0	0			
Convenios	0	0			
Otros Aplicaciones de Operación	0	0			
<b>Flujos Netos de Efectivo por Actividades de Operación</b>	<b>41,701,339</b>	<b>21,762,684</b>			

Bajo protesta de decir verdad declaramos que los Estados Financieros y sus Notas son razonablemente correctos.

  
Mtro. Rubén Reyes Córdoba  
Rector



  
Mtro. Efraín Ortiz Linares  
Secretario Administrativo

### Informe de Pasivos Contingentes

#### CONTINGENCIAS LABORALES:


Saldo al 31 de Diciembre de 2015 \$ 85, 430,638.27 (Ochenta y Cinco Millones Cuatrocientos Treinta Mil Seiscientos Treinta y Ocho Pesos 21/100 M.N).

Se integra por:

- Aportación mensual del 1% que hace la Universidad.
- Aportación mensual del 2% que hace la Universidad sobre el salario base correspondiente a cada uno de sus afiliados.
- Aportación mensual del 2% sobre los salarios base de todos los académicos afiliados al STUAT.

Los pagos realizados por medio de este fondo son:

- 50% pago de marcha.
- Aportaciones del trabajador.

  
Mtro. Rubén Reyes Córdoba  
Rector



  
Mtro. Efraín Ortiz Linares  
Secretario Administrativo

## NOTAS A LOS ESTADOS FINANCIEROS

## a) NOTAS DE DESGLOSE

## I) NOTAS AL ESTADO DE SITUACIÓN FINANCIERA

## INVERSIÓN FINANCIERAS

El 25 de septiembre de 2002 se firmó el contrato de fideicomiso 100561-0 irrevocable de inversión y administración, el objeto principal del convenio antes mencionado es establecer las bases conforme a las cuales la Secretaria de Educación Pública apoya a la Institución con recursos públicos federales extraordinarios no regularizables para la constitución o fortalecimiento.

El saldo al 31 de Diciembre 2015 es de \$130'647,463.40 (Ciento treinta millones seiscientos cuarenta siete mil cuatrocientos sesenta y tres 40/100 M.N)

## IV) NOTAS AL ESTADO DE FLUJOS DE EFECTIVO

## Efectivo y equivalentes

1. El análisis de los saldos inicial y final que figuran en la última parte del Estado de Flujo de Efectivo en la cuenta de efectivo y equivalentes es como sigue:

	2015	2014
Efectivo en Bancos –Tesorería	26,862,311.09	124,482,617.58
Efectivo en Bancos- Dependencias	216,881,394.67	156,066,997.75
Inversiones temporales (hasta 3 meses)	0	0
Fondos con afectación específica	0	0
Depósitos de fondos de terceros y otros	0	0
Total de Efectivo y Equivalentes	243,743,705.76	280,549,615.33

2. Conciliación de los Flujos de Efectivo Netos de las Actividades de Operación y la cuenta de Ahorro/Desahorro antes de Rubros Extraordinarios. A continuación se presenta un ejemplo de la elaboración de la conciliación.

	2015	2014
<b>Ahorro/Desahorro antes de rubros Extraordinarios</b>	<b>37,976,388</b>	<b>21,762,684</b>
<i>Movimientos de partidas (o rubros) que no afectan al efectivo.</i>	0	0
Depreciación	235,076,183	204,267,753
Amortización	0	0
Incrementos en las provisiones	0	0
Incremento en inversiones producido por revaluación	0	0
Ganancia/pérdida en venta de propiedad, planta y equipo	0	0
Incremento en cuentas por cobrar	31,659,758	47,397,730
Partidas extraordinarias	0	0

Las cuentas que aparecen en el cuadro anterior no son exhaustivas y tienen como finalidad ejemplificar el formato que se sugiere para elaborar la nota.

**V) CONCILIACIÓN ENTRE LOS INGRESOS PRESUPUESTARIOS Y CONTABLES, ASÍ COMO ENTRE LOS EGRESOS PRESUPUESTARIOS Y LOS GASTOS CONTABLES**

La conciliación se presentará atendiendo a lo dispuesto por la Acuerdo por el que se emite el formato de conciliación entre los ingresos presupuestarios y contables, así como entre los egresos presupuestarios y los gastos contables.

AUTÓNOMO


Universidad Autónoma de Tlaxcala Conciliación entre los Ingresos Presupuestarios y Contables Correspondiente del 1 de enero al 31 de Diciembre de 2015 (Cifras en pesos)		
<b>1. Ingresos Presupuestarios</b>		<b>\$653,413,490</b>
<b>2. Más ingresos contables no presupuestarios</b>		<b>\$191,574,335</b>
	Incremento por variación de inventarios	\$0
	Disminución del exceso de estimaciones por pérdida o deterioro u obsolescencia	\$0
	Disminución del exceso de provisiones	\$0
	Otros ingresos y beneficios varios	\$81,582,967
	Otros ingresos contables no presupuestarios	\$109,991,368
<b>3. Menos ingresos presupuestarios no contables</b>		<b>\$0</b>
	Productos de capital	
	Aprovechamientos capital	\$0
	Ingresos derivados de financiamientos	
	Otros Ingresos presupuestarios no contabl	
<b>4. Ingresos Contables (4 = 1 + 2 - 3)</b>		<b>\$844,987,825</b>

Universidad Autónoma de Tlaxcala Conciliación entre los Egresos Presupuestarios y los Gastos Contables Correspondiente del 1 de enero al 31 de diciembre de 2015 (Cifras en pesos)		
<b>1. Total de egresos (presupuestarios)</b>		<b>789,935,384</b>
<b>2. Menos egresos presupuestarios no contables</b>		<b>115,856,651</b>
Mobiliario y equipo de administración	23,214,122	
Mobiliario y equipo educacional y recreativo	9,807,219	
Equipo e instrumental médico y de laboratorio	16,612,287	
Vehículos y equipo de transporte	741,789	
Equipo de defensa y seguridad	-	
Maquinaria, otros equipos y herramientas	814,739	
Activos biológicos	-	
Bienes inmuebles	-	
Activos intangibles	1,731,821	
Obra pública en bienes propios	-	
Acciones y participaciones de capital	-	
Compra de títulos y valores	-	
Inversiones en fideicomisos, mandatos y otros análogos	62,934,674	
Provisiones para contingencias y otras erogaciones especiales	-	
Amortización de la deuda pública	-	
Adeudos de ejercicios fiscales anteriores (ADEFAS)	-	
Otros Egresos Presupuestales No Contables	-	
<b>3. Más Gasto Contables No Presupuestales</b>		<b>113,111,067.00</b>
Estimaciones, depreciaciones, deterioros, obsolescencia y amortizaciones	0	
Provisiones	0	
Disminución de inventarios	0	
Aumento por insuficiencia de estimaciones por pérdida o deterioro u obsolescencia	0	
Aumento por insuficiencia de provisiones	0	
Otros Gastos	0	
Otros Gastos Contables No Presupuestales	113,111,067	
<b>4. Total de Gasto Contable (4 = 1 - 2 + 3)</b>		<b>787,189,800.00</b>



c) NOTAS DE GESTIÓN ADMINISTRATIVA

1. **Autorización e Historia.**- La universidad autónoma de Tlaxcala fue constituida el 24 de Noviembre de 1976 por decreto del Congresos del Estado de Tlaxcala, como organismo de servicio público descentralizado con patrimonio propio y plena Autonomía en su régimen jurídico, económico y administrativo.
2. **Organización y Objeto Social.**- Su objetivo es impartir educación a nivel licenciatura, maestría y doctorado, efectuar cursos de actualización y especialización; organizar y desarrollar actividades de investigación humanística y científica, así como preservar y difundir la cultura. La Universidad está regida por su propia ley orgánica.
3. **Bases de Preparación de los Estados Financieros.**- La presente cuenta pública armonizada presentada por éste organismo autónomo se presenta con base en los siguientes fundamentos:  
Lo dispuesto en los artículos 73 fracción XXVIII de la Constitución Política de los Estados Unidos Mexicanos; 17 y 52 de la Ley General de Contabilidad Gubernamental; 54 fracc. XVII, 104, de la Constitución política del Estado Libre y Soberano de Tlaxcala; 305, 310 y 311 del Código Financiero para el Estado de Tlaxcala y sus Municipios; 6, 7, 9, 12, 14 fracc. II y 46 de la Ley de Fiscalización Superior del Estado de Tlaxcala y sus Municipios.



Mtro. Rubén Reyes Córdoba  
Rector



Mtro. Efraín Ortiz Linares  
Secretario Administrativo

UNIVERSIDAD AUTÓNOMA DE TLAXCALA



# Información Presupuestaria

CUENTA PÚBLICA | 2015  
ENTIDAD FEDERATIVA DE TLAXCALA

AUTÓNOMO

**Cuenta Pública 2016**  
**Universidad Autónoma de Tlaxcala**  
**Estado Analítico de Ingresos**  
**Del 1 de enero al 31 de diciembre de 2016**

Rubro de Ingresos	Ingreso					Diferencia
	Estimado	Ampliaciones y Reducciones	Modificado	Devengado	Recaudado	
	(1)	(2)	(3= 1 + 2)	(4)	(5)	
Impuestos	-	-	-	-	-	-
Cuotas y Aportaciones de Seguridad Social	-	-	-	-	-	-
Contribuciones de Mejoras	-	-	-	-	-	-
Derechos	-	-	-	-	-	-
Productos	-	4,862,618	4,862,618	4,957,596	4,863,498	4,863,498
Corriente	-	4,862,618	4,862,618	4,957,596	4,863,498	4,863,498
Capital	-	-	-	-	-	-
Aprovechamientos	-	-	-	-	-	-
Corriente	-	-	-	-	-	-
Capital	-	-	-	-	-	-
Ingresos por Ventas de Bienes y Servicios	70,000,000	32,610,277	102,610,277	105,064,998	105,158,656	35,158,656
Participaciones y Aportaciones	-	-	-	-	-	-
Transferencias, Asignaciones, Subsidios y Otras Ayudas	653,413,490	81,582,966	734,996,456	734,996,456	680,900,456	27,486,966
Ingresos Derivados de Financiamientos	-	-	-	-	-	-
<b>Total</b>	<b>723,413,490</b>	<b>119,055,861</b>	<b>842,469,351</b>	<b>845,019,050</b>	<b>790,922,610</b>	<b>67,509,120</b>
				<b>Ingresos excedentes<sup>1</sup></b>		<b>67,509,120</b>

Estado Analítico de Ingresos Por Fuente de Financiamiento	Ingreso					Diferencia
	Estimado	Ampliaciones y Reducciones	Modificado	Devengado	Recaudado	
	(1)	(2)	(3= 1 + 2)	(4)	(5)	
<b>Ingresos del Gobierno</b>	<b>653,413,490</b>	<b>86,445,584</b>	<b>739,859,074</b>	<b>739,954,052</b>	<b>685,763,954</b>	<b>32,350,464</b>
Impuestos	-	-	-	-	-	-
Contribuciones de Mejoras	-	-	-	-	-	-
Derechos	-	-	-	-	-	-
Productos	-	4,862,618	4,862,618	4,957,596	4,863,498	4,863,498
Corriente	-	4,862,618	4,862,618	4,957,596	4,863,498	4,863,498
Capital	-	-	-	-	-	-
Aprovechamientos	-	-	-	-	-	-
Corriente	-	-	-	-	-	-
Capital	-	-	-	-	-	-
Participaciones y Aportaciones	-	-	-	-	-	-
Transferencias, Asignaciones, Subsidios y Otras Ayudas	653,413,490	81,582,966	734,996,456	734,996,456	680,900,456	27,486,966
<b>Ingresos de Organismos y Empresas</b>	<b>70,000,000</b>	<b>32,610,277</b>	<b>102,610,277</b>	<b>105,064,998</b>	<b>105,158,656</b>	<b>35,158,656</b>
Cuotas y Aportaciones de Seguridad Social	-	-	-	-	-	-
Ingresos por Ventas de Bienes y Servicios	70,000,000	32,610,277	102,610,277	105,064,998	105,158,656	35,158,656
Transferencias, Asignaciones, Subsidios y Otras Ayudas	-	-	-	-	-	-
<b>Ingresos derivados de financiamiento</b>	<b>-</b>	<b>-</b>	<b>-</b>	<b>-</b>	<b>-</b>	<b>-</b>
Ingresos Derivados de Financiamientos	-	-	-	-	-	-
<b>Total</b>	<b>723,413,490</b>	<b>119,055,861</b>	<b>842,469,351</b>	<b>845,019,050</b>	<b>790,922,610</b>	<b>67,509,120</b>
				<b>Ingresos excedentes<sup>1</sup></b>		<b>67,509,120</b>

**Cuenta Pública 2015**  
**Universidad Autónoma de Tlaxcala**  
**Estado Analítico del Ejercicio del Presupuesto de Egresos**  
**Clasificación Administrativa**  
**Del 1 de enero al 31 de diciembre de 2015**

Concepto	Egresos					Subejercicio 6 = ( 3 - 4 )
	Aprobado	Ampliaciones/ (Reducciones)	Modificado	Devengado	Pagado	
	1	2	3 = ( 1 + 2 )	4	5	
Universidad Autónoma de Tlaxcala	789,935,385	113,111,067	903,046,452	919,232,120	553,743,501	- 16,185,668
<b>Total del Gasto</b>	<b>789,935,385</b>	<b>113,111,067</b>	<b>903,046,452</b>	<b>919,232,120</b>	<b>553,743,501</b>	<b>- 16,185,668</b>

AUTÓNOMO

Cuenta Pública 2015  
 Universidad Autónoma de Tlaxcala  
 Estado Analítico del Ejercicio del Presupuesto de Egresos  
 Clasificación por Objeto del Gasto (Capítulo y Concepto)  
 Del 1 de enero al 31 de diciembre de 2015

Concepto	Egresos					Subejercicio
	Aprobado	Ampliaciones/ (Reducciones)	Modificado	Devengado	Pagado	
	1	2	3 = (1 + 2)	4	5	
<b>Servicios Personales</b>	<b>535,556,464</b>	<b>60,053,198</b>	<b>595,609,662</b>	<b>628,759,141</b>	<b>264,247,987</b>	<b>- 33,149,479</b>
Remuneraciones al Personal de Carácter Permanente	249,196,833	43,585,354	292,782,187	293,402,432	104,107,335	- 620,245
Remuneraciones al Personal de Carácter Transitorio	31,353,327	16,318,064	47,671,391	47,582,743	41,286,761	88,648
Remuneraciones Adicionales y Especiales	134,953,626	- 3,182,758	131,770,868	155,252,016	34,440,761	- 23,481,148
Seguridad Social	54,785,681	5,271,704	60,057,385	64,064,096	54,442,723	- 4,006,711
Otras Prestaciones Sociales y Económicas	65,266,997	- 1,939,166	63,327,831	68,457,854	29,970,407	- 5,130,023
Previsiones	-	-	-	-	-	-
Pago de Estímulos a Servidores Públicos	-	-	-	-	-	-
<b>Materiales y Suministros</b>	<b>44,709,017</b>	<b>3,320,137</b>	<b>48,029,154</b>	<b>48,399,366</b>	<b>48,399,366</b>	<b>- 370,212</b>
Materiales de Administración, Emisión de Documentos y Artículos Oficiales	31,008,712	2,275,193	33,283,905	33,683,561	33,683,561	- 399,656
Alimentos y Utensilios	2,092,743	522,901	2,615,644	2,596,542	2,596,542	19,102
Materias Primas y Materiales de Producción y Comercialización	-	9,391	9,391	9,391	9,391	-
Materiales y Artículos de Construcción y de Reparación	4,784,834	- 1,813,577	2,971,257	2,980,688	2,980,688	- 9,431
Productos Químicos, Farmacéuticos y de Laboratorio	2,992,243	408,934	3,401,177	3,465,382	3,465,382	- 64,205
Combustibles, Lubricantes y Aditivos	1,702,147	2,222,923	3,925,070	3,870,894	3,870,894	54,176
Vestuario, Blancos, Prendas de Protección y Artículos Deportivos	1,689,030	- 422,989	1,266,041	1,265,581	1,265,581	460
Materiales y Suministros Para Seguridad	53,420	120,871	174,291	174,292	174,292	- 1
Herramientas, Refacciones y Accesorios Menores	385,888	- 3,510	382,378	353,035	353,035	29,343
<b>Servicios Generales</b>	<b>119,407,686</b>	<b>- 11,671,154</b>	<b>107,736,532</b>	<b>104,682,546</b>	<b>103,705,080</b>	<b>3,053,986</b>
Servicios Básicos	8,767,849	3,182,049	11,949,898	12,541,715	12,541,715	- 591,817
Servicios de Arrendamiento	3,663,167	148,907	3,812,074	3,811,886	3,811,886	188
Servicios Profesionales, Científicos, Técnicos y Otros Servicios	33,794,617	- 8,138,025	25,656,592	25,418,410	25,418,410	238,182
Servicios Financieros, Bancarios y Comerciales	2,060,136	47,137	2,107,273	2,059,325	2,059,325	47,948
Servicios de Instalación, Reparación, Mantenimiento y Conservación	11,940,053	5,168,802	17,108,855	14,528,636	14,528,636	2,580,219
Servicios de Comunicación Social y Publicidad.	9,338,586	2,516,988	11,855,574	11,895,657	11,895,657	- 40,083
Servicios de Traslado y Viáticos	6,011,990	2,668,587	8,680,577	7,581,995	7,581,995	1,098,582
Servicios Oficiales	35,661,138	- 19,268,975	16,392,163	16,671,396	16,671,395	- 279,233
Otros Servicios Generales	8,170,150	2,003,376	10,173,526	10,173,526	9,196,061	-

Cuenta Pública 2015  
Universidad Autónoma de Tlaxcala  
Estado Analítico del Ejercicio del Presupuesto de Egresos  
Clasificación por Objeto del Gasto (Capítulo y Concepto)  
Del 1 de enero al 31 de diciembre de 2015

Concepto	Egresos					Subejercicio
	Aprobado	Ampliaciones/ (Reducciones)	Modificado	Devengado	Pagado	
	1	2	3 = (1 + 2)	4	5	
Transferencias, Asignaciones, Subsidios y Otras Ayudas	11,358,679	14,472,418	25,831,097	21,534,417	21,534,417	-
Transferencias Internas y Asignaciones al Sector Público	-	-	-	-	-	-
Transferencias al Resto del Sector Público	-	-	-	-	-	-
Subsidios y Subvenciones	-	-	-	-	-	-
Ayudas Sociales	11,358,679	14,462,418	25,821,097	21,524,417	21,524,417	-
Pensiones y Jubilaciones	-	-	-	-	-	-
Transferencias a Fideicomisos, Mandatos y Otros Análogos	-	-	-	-	-	-
Transferencias a la Seguridad Social	-	-	-	-	-	-
Donativos	-	10,000	10,000	10,000	10,000	-
Transferencias al Exterior	-	-	-	-	-	-
Bienes Muebles, Inmuebles e Intangibles	60,247,261	1,330,846	58,916,415	52,921,977	52,921,977	-
Mobiliario y Equipo de Administración	12,393,750	16,307,796	28,701,546	23,214,122	23,214,122	-
Mobiliario y Equipo Educativo y Recreativo	4,451,888	4,698,452	9,150,340	9,807,219	9,807,219	-
Equipo e Instrumental Médico y de Laboratorio	6,673,308	10,400,860	17,074,168	16,612,287	16,612,287	-
Vehículos y Equipo de Transporte	904,134	162,345	741,789	741,789	741,789	-
Equipo de Defensa y Seguridad	195,285	195,285	-	-	-	-
Maquinaria, Otros Equipos y Herramientas	2,728,191	1,687,773	1,040,418	814,739	814,739	-
Activos Biológicos	-	-	-	-	-	-
Bienes Inmuebles	10,026,851	10,026,851	-	-	-	-
Activos Intangibles	22,873,854	20,665,700	2,208,154	1,731,821	1,731,821	-
Inversión Pública	18,656,278	48,267,314	66,923,592	62,934,673	62,934,674	-
Obra Pública en Bienes de Dominio Público	-	-	-	-	-	-
Obra Pública en Bienes Propios	18,656,278	48,267,314	66,923,592	62,934,673	62,934,674	-
Proyectos Productivos y Acciones de Fomento	-	-	-	-	-	-

AUTÓNOMO

Cuenta Pública 2015  
 Universidad Autónoma de Tlaxcala  
 Estado Analítico del Ejercicio del Presupuesto de Egresos  
 Clasificación por Objeto del Gasto (Capítulo y Concepto)  
 Del 1 de enero al 31 de diciembre de 2015

Concepto	Egresos					Subejercicio
	Aprobado	Ampliaciones/ (Reducciones)	Modificado	Devengado	Pagado	
	1	2	3 = ( 1 + 2 )	4	5	
Inversiones Financieras y Otras Provisiones	-	-	-	-	-	-
Inversiones Para el Fomento de Actividades Productivas.	-	-	-	-	-	-
Acciones y Participaciones de Capital	-	-	-	-	-	-
Compra de Títulos y Valores	-	-	-	-	-	-
Concesión de Préstamos	-	-	-	-	-	-
Inversiones en Fideicomisos, Mandatos y Otros Análogos	-	-	-	-	-	-
Otras Inversiones Financieras	-	-	-	-	-	-
Provisiones para Contingencias y Otras Erogaciones Especiales	-	-	-	-	-	-
Participaciones y Aportaciones	-	-	-	-	-	-
Participaciones	-	-	-	-	-	-
Aportaciones	-	-	-	-	-	-
Convenios	-	-	-	-	-	-
Deuda Pública	-	-	-	-	-	-
Amortización de la Deuda Pública	-	-	-	-	-	-
Intereses de la Deuda Pública	-	-	-	-	-	-
Comisiones de la Deuda Pública	-	-	-	-	-	-
Gastos de la Deuda Pública	-	-	-	-	-	-
Costo por Coberturas	-	-	-	-	-	-
Apoyos Financieros	-	-	-	-	-	-
Adeudos de Ejercicios Fiscales Anteriores (Adefas)	-	-	-	-	-	-
<b>Total del Gasto</b>	<b>789,935,385</b>	<b>113,111,067</b>	<b>903,046,452</b>	<b>919,232,120</b>	<b>553,743,501</b>	<b>- 16,185,668</b>

**Cuenta Pública 2015**  
**Universidad Autónoma de Tlaxcala**  
**Estado Analítico del Ejercicio del Presupuesto de Egresos**  
**Clasificación Económica (por Tipo de Gasto)**  
**Del 1 de enero al 31 de diciembre de 2015**

Concepto	Egresos					Subejercicio 6 = ( 3 - 4 )
	Aprobado	Ampliaciones/ (Reducciones)	Modificado	Devengado	Pagado	
	1	2	3 = ( 1 + 2 )	4	5	
Gasto Corriente	719,339,800	70,121,218	789,461,018	809,671,128	444,208,656	- 20,210,110
Gasto de Capital	70,595,585	42,957,895	113,553,480	109,560,992	109,534,845	3,992,488
Amortización de la Deuda y Disminución de Pasivos		31,954	31,954	-	-	31,954
<b>Total del Gasto</b>	<b>789,935,385</b>	<b>113,111,067</b>	<b>903,046,452</b>	<b>919,232,120</b>	<b>553,743,501</b>	<b>- 16,185,668</b>



AUTÓNOMO

Cuenta Pública 2015 Universidad Autónoma de Tlaxcala Estado Analítico del Ejercicio del Presupuesto de Egresos Clasificación Funcional (Finalidad y Función) Del 1 de enero al 31 de diciembre 2015						
Concepto	Egresos					Subejercicio
	Aprobado	Ampliaciones/ (Reducciones)	Modificado	Devengado	Pagado	
	1	2	3 = (1 + 2)	4	5	
<b>Gobierno</b>	-	-	-	-	-	-
Legislación	-	-	-	-	-	-
Justicia	-	-	-	-	-	-
Coordinación de la Política de Gobierno	-	-	-	-	-	-
Relaciones Exteriores	-	-	-	-	-	-
Asuntos Financieros y Hacendarios	-	-	-	-	-	-
Seguridad Nacional	-	-	-	-	-	-
Asuntos de Orden Público y de Seguridad Interior	-	-	-	-	-	-
Otros Servicios Generales	-	-	-	-	-	-
<b>Desarrollo Social</b>	789,935,385	113,111,067	903,046,452	919,232,120	553,743,501	- 16,185,668
Protección Ambiental	-	-	-	-	-	-
Vivienda y Servicios a la Comunidad	-	-	-	-	-	-
Salud	-	-	-	-	-	-
Recreación, Cultura y Otras Manifestaciones Sociales	-	-	-	-	-	-
Educación	789,935,385	113,111,067	903,046,452	919,232,120	553,743,501	- 16,185,668
Protección Social	-	-	-	-	-	-
Otros Asuntos Sociales	-	-	-	-	-	-
<b>Desarrollo Económico</b>	-	-	-	-	-	-
Asuntos Económicos, Comerciales y Laborales en General	-	-	-	-	-	-
Agropecuaria, Silvicultura, Pesca y Caza	-	-	-	-	-	-
Combustibles y Energía	-	-	-	-	-	-
Minería, Manufacturas y Construcción	-	-	-	-	-	-
Transporte	-	-	-	-	-	-
Comunicaciones	-	-	-	-	-	-
Turismo	-	-	-	-	-	-
Ciencia, Tecnología e Innovación	-	-	-	-	-	-
Otras Industrias y Otros Asuntos Económicos	-	-	-	-	-	-
<b>Otras no Clasificadas en Funciones Anteriores</b>	-	-	-	-	-	-
Transacciones de la Deuda Pública / Costo Financiero de la Deuda	-	-	-	-	-	-
Transferencias, Participaciones y Aportaciones entre Diferentes Niveles y	-	-	-	-	-	-
Ordenes de Gobierno	-	-	-	-	-	-
Saneamiento del Sistema Financiero	-	-	-	-	-	-
Adeudos de Ejercicios Fiscales Anteriores	-	-	-	-	-	-
<b>Total del Gasto</b>	<b>789,935,385</b>	<b>113,111,067</b>	<b>903,046,452</b>	<b>919,232,120</b>	<b>553,743,501</b>	<b>- 16,185,668</b>

**Cuenta Pública 2015**  
**Universidad Autónoma de Tlaxcala**  
**Endeudamiento Neto**  
**Del 1 de enero al 31 de diciembre 2015**

Identificación de Crédito o Instrumento	Colocación A	Amortización B	Endeudamiento Neto C = A - B
<b>Créditos Bancarios</b>			
			-
			-
			-
			-
			-
			-
			-
			-
			-
Total Créditos Bancarios	-	-	-
<b>Otros Instrumentos de Deuda</b>			
			-
			-
			-
			-
			-
			-
			-
			-
			-
Total Otros Instrumentos de Deuda	-	-	-
TOTAL	-	-	-

AUTÓNOMO

**Cuenta Pública 2015**  
**Universidad Autónoma de Tlaxcala**  
**Intereses de la Deuda**  
**Del 1 de enero al 31 de diciembre de 2015**

Identificación de Crédito o Instrumento	Devengado	Pagado
<b>Créditos Bancarios</b>		
Total Créditos Bancarios	-	-
<b>Otros Instrumentos de Deuda</b>		
Total Otros Instrumentos de Deuda	-	-
TOTAL	-	-

**Universidad Autónoma de Tlaxcala**  
**Indicadores de Postura Fiscal**  
**Del 1 de enero al 31 de diciembre de 2015**

Concepto	Estimado	Devengado	Pagado <sup>3</sup>
<b>I. Ingresos Presupuestarios (I=1+2)</b>	<b>723,413,490</b>	<b>845,019,050</b>	<b>790,922,610</b>
1. Ingresos del Gobierno de la Entidad Federativa <sup>1</sup>	653,413,490	739,954,052	685,763,954
2. Ingresos del Sector Paraestatal <sup>1</sup>	70,000,000	105,064,998	105,158,656
<b>II. Egresos Presupuestarios (II=3+4)</b>	<b>-</b>	<b>-</b>	<b>-</b>
3. Egresos del Gobierno de la Entidad Federativa <sup>2</sup>			
4. Egresos del Sector Paraestatal <sup>2</sup>			
<b>III. Balance Presupuestario (Superávit o Déficit) (III = I - II)</b>	<b>723,413,490</b>	<b>845,019,050</b>	<b>790,922,610</b>

Concepto	Estimado	Devengado	Pagado <sup>3</sup>
<b>III. Balance presupuestario (Superávit o Déficit)</b>	<b>723,413,490</b>	<b>845,019,050</b>	<b>790,922,610</b>
<b>IV. Intereses, Comisiones y Gastos de la Deuda</b>			
<b>V. Balance Primario ( Superávit o Déficit) (V= III - IV)</b>	<b>723,413,490</b>	<b>845,019,050</b>	<b>790,922,610</b>

Concepto	Estimado	Devengado	Pagado <sup>3</sup>
<b>A. Financiamiento</b>	<b>-</b>	<b>-</b>	<b>790,922,610</b>
<b>B. Amortización de la deuda</b>			
<b>C. Endeudamiento ó desendeudamiento (C = A - B)</b>	<b>-</b>	<b>-</b>	<b>790,922,610</b>

1 Los Ingresos que se presentan son los ingresos presupuestario totales sin incluir los ingresos por financiamientos. Los Ingresos del Gobierno de la Entidad Federativa corresponden a los del Poder Ejecutivo, Legislativo Judicial y Autónomos

2 Los egresos que se presentan son los egresos presupuestarios totales sin incluir los egresos por amortización. Los egresos del Gobierno de la Entidad Federativa corresponden a los del Poder Ejecutivo, Legislativo, Judicial y Órganos Autónomos

3 Para Ingresos se reportan los ingresos recaudados; para egresos se reportan los egresos pagados

UNIVERSIDAD AUTÓNOMA DE TLAXCALA



# Información Programática

AUTÓNOMO

Cuenta Pública 2016  
 Universidad Autónoma de Tlaxcala  
 Gasto por Categoría Programática  
 Del 1 de enero al 31 de diciembre 2016

Concepto	Egresos				
	Aprobado	Ampliaciones/ (Reducciones)	Modificado	Devengado	Pagado
	1	2	3 = (1 + 2)	4	5
<b>Programas</b>					
Subsidios: Sector Social y Privado o Entidades Federativas y Municipios	<b>789935385</b>	<b>113111067</b>	<b>903046452</b>	<b>919232120</b>	<b>553743501</b>
Sujetos a Reglas de Operación	789935385	113111067	903046452	919232120	553743501
Otros Subsidios	0	0	0	0	0
Desempeño de las Funciones	0	0	0	0	0
Prestación de Servicios Públicos	0	0	0	0	0
Provisión de Bienes Públicos	0	0	0	0	0
Planeación, seguimiento y evaluación de políticas públicas	0	0	0	0	0
Promoción y fomento	0	0	0	0	0
Regulación y supervisión	0	0	0	0	0
Funciones de las Fuerzas Armadas (Únicamente Gobierno Federal)	0	0	0	0	0
Específicos	0	0	0	0	0
Proyectos de Inversión	0	0	0	0	0
Administrativos y de Apoyo	0	0	0	0	0
Apoyo al proceso presupuestario y para mejorar la eficiencia institucional	0	0	0	0	0
Apoyo a la función pública y al mejoramiento de la gestión	0	0	0	0	0
Operaciones ajenas	0	0	0	0	0
Compromisos	0	0	0	0	0
Obligaciones de cumplimiento de resolución jurisdiccional	0	0	0	0	0
Desastres Naturales	0	0	0	0	0
Obligaciones	0	0	0	0	0
Pensiones y jubilaciones	0	0	0	0	0
Aportaciones a la seguridad social	0	0	0	0	0
Aportaciones a fondos de estabilización	0	0	0	0	0
Aportaciones a fondos de inversión y reestructura de pensiones	0	0	0	0	0
Programas de Gasto Federalizado (Gobierno Federal)	0	0	0	0	0
Gasto Federalizado	0	0	0	0	0
Participaciones a entidades federativas y municipios	0	0	0	0	0
Costo financiero, deuda o apoyos a deudores y ahorradores de la banca	0	0	0	0	0
Adeudos de ejercicios fiscales anteriores	0	0	0	0	0
<b>Total del Gasto</b>	<b>789935385</b>	<b>113111067</b>	<b>903046452</b>	<b>919232120</b>	<b>553743501</b>

Programas y Proyectos de Inversión

UNIVERSIDAD AUTÓNOMA DE TLAXCALA  
 SECRETARÍA ADMINISTRATIVA

RESUMEN DE OBRAS PÚBLICAS 2015

FONDO	PROVEEDOR	OBRA
FAM 2015	PORTIMO ARQUITECTURA E INGENIERIA, S.A. DE C.V.	CONSTRUCCIÓN DEL EDIFICIO "B" AULAS, ESCALERAS, SANITARIOS, PASILLOS Y ACCESOS DE LA FACULTAD DE DERECHO, CIENCIAS POLÍTICAS Y CRIMINOLOGÍA, SEGUNDA ETAPA
PROEXOEEES	TOLCA CONSTRUCCIONES, S.A.	CONSTRUCCIÓN DE MODULO ACADEMICO (AULAS, INSTALACIONES SANITARIAS, RAMPAS PARA DISCAPACITADOS) Y AREA ACADEMICA PARA DOCENTES, FACULTAD DE ODONTOLOGÍA
PROEXOEEES	OSCAR MARTINEZ TEJEDA	CONSTRUCCIÓN DE MODULO ACADEMICO (AULAS, INSTALACIONES SANITARIAS, RAMPAS PARA DISCAPACITADOS) Y AREA ACADEMICA PARA DOCENTES, FACULTAD DE CIENCIAS BASICAS INGENIERIA Y TECNOLOGIA
INCLUSION Y EQUIDAD EDUCATIVA	CONSTRUCCIONES Y ESTUDIOS DE CUERVACA	INSTALACIÓN DE ANDADORES Y SEÑALAMIENTOS PARA DISCAPACITADOS
INGRESOS PROPIOS	CONSTRUCCION Y ESTUDIOS DE CUERNAVACA SA DE CV	CONSTRUCCION DE LA CANCHA DE FUTBOL
INGRESOS PROPIOS	PORTIMO ARQUITECTURA E INGENIERIA, S.A. DE C.V.	ADECUACION Y MANTENIMIENTO DEL AUDITORIO LUIS CARVAJAL ESPINO
INGRESOS PROPIOS	CONSTRUCCIONES E INNOVACIONES JASER, SA. DE CV.	AMPLIACION DEL EDIFICIO CON ESCALERAS Y MODULO DE SANITARIOS DE LA FACULTAD DE TRABAJO SOCIAL, SOCIOLOGIA Y PSICOLOGIA.
INGRESOS PROPIOS	GRUPO DEDALO, SA. DE CV.	REMODELACION DEL TEATRO UNIVERSITARIO
INGRESOS PROPIOS	EVALUCRECIA	EQUIPAMIENTO COMPLEJO DEPORTIVO
INGRESOS PROPIOS	IDEARQ S.A. DE C.V.	CONSTRUCCION DE AULAS Y SANITARIOS DE LA LICENCIATURA EN NATUROPATIA
INGRESOS PROPIOS	JESUS SALVADOR GUERRERO NEVAREZ	REMODELACION DEL AUDITORIO GUDIÑO PELAYO

## Indicadores de Resultados

El ejercicio de planeación institucional de la UATx, se inició con el desarrollo de talleres abiertos para la discusión de necesidades, fortalezas, áreas de oportunidad y problemáticas que atender durante los próximos 10 años; realizando revisiones periódicas y reconviniendo cada año sobre las políticas socializadas; el Rector de la Universidad, la Alta Dirección en conjunto con la Dirección de Planeación estructuran las acciones y medios para llevar a cabo la programación, verificación y evaluación de los resultados de las proyecciones, evolución de los indicadores y acciones emprendidas; es en este marco donde se socializa dentro del máximo órgano de gobierno de la universidad el H. Consejo Universitario; el cual avala, propone, elimina o convalida el desarrollo de actividades dentro del contexto de planeación universitaria.

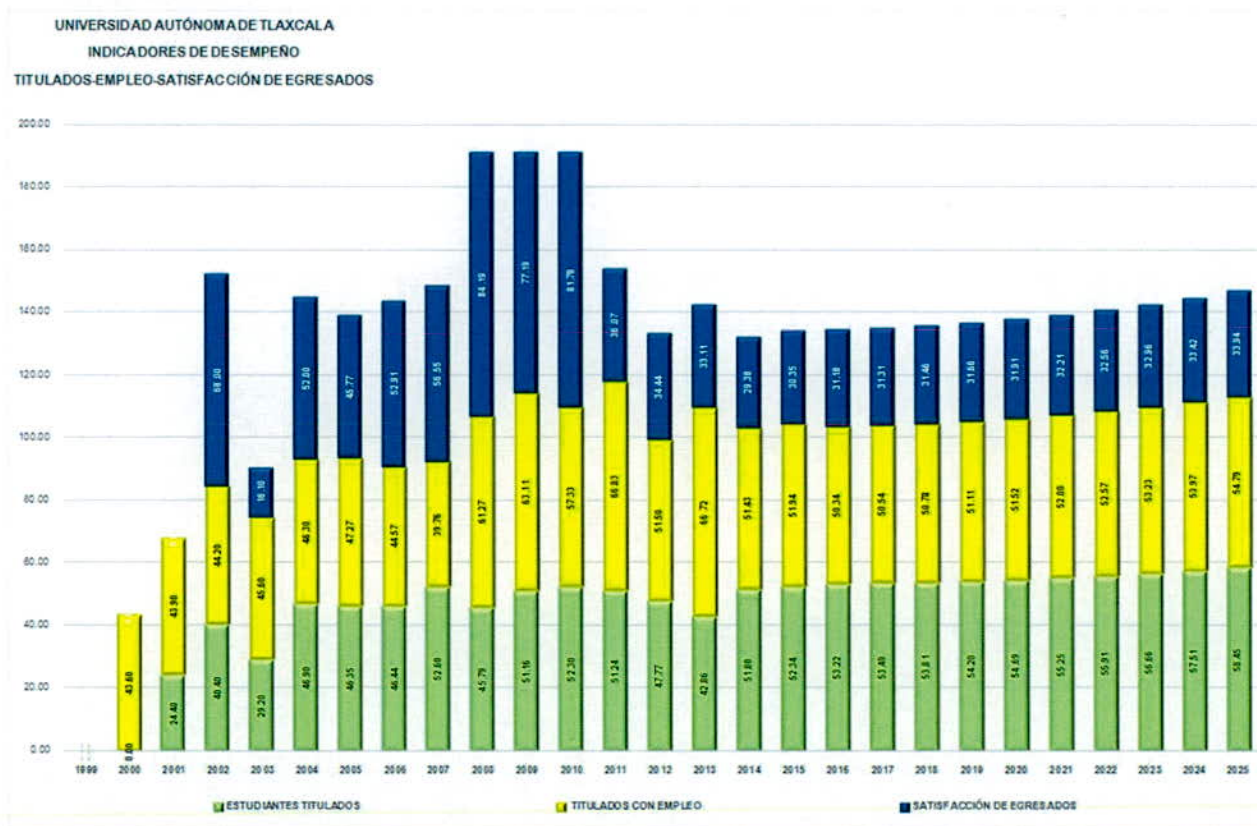
Uno de los principales insumos para la actualización, estructuración y definición del Plan de Desarrollo Institucional UATx 2014-2018; fueron los referentes considerados en la anterior gestión; con ello se garantizó la continuidad de los trabajos colegiados en cada una de las instancias universitarias y dando certidumbre al proyecto de universidad que se pretende establecer durante los próximos años; considerando los factores internos, externos y globales en los cuales se inserta la universidad; favoreciendo la calidad educativa, la seguridad y convivencia institucionales; la transparencia y rendición de cuentas; y, el impulso al bienestar y calidad de vida de la sociedad tlaxcalteca y mexicana en su conjunto.

UNIVERSIDAD AUTÓNOMA DE TLAXCALA INDICADORES DE RESULTADOS				
INDICADOR	FORMULAS	2014	2015	VAR
		No.	No.	
Número de Titulados Registrados en la Dirección General de Profesiones.	$NED = NEr / NEt * 100$	1,547	1,593	2.91
Número de Observaciones y no Conformidades Solventadas.	$NOS = NOe / NOa * 100$	6	7	14.29
Número de Programas Actualizados en el Modelo Basado en Competencias.	$NPE = NPEa / NPEt * 100$	36	37	2.91
Número de Información Registrada.	$NIR = NIRf - NIRi$	135	139	2.91
Acervo.	$A = Af - Ai$	88,821	91,486	2.91
Número de Alumnos Vinculados.	$EV = NEs / NEf * 100$	70	72	2.91
Número de Procesos Sistematizados SIIA	$NPs = NPsf - Npsi$	4	4	2.91
Número de Programas Acreditados.	$PEa = NPAf - NPAi$	27	29	6.90
Número de P.T.C.	$HA = NPT Cf - NPT Ci$	653	705	7.38
Número de Volúmenes por Área de Conocimiento. *	$AC = ACf - ACi$	91,999	100,538	8.49
Número de Estudiantes en Prácticas Profesionales y/o Servicio Social.	$NEs = Ne / NEr * 100$	1,663	1,713	2.91
Número de Procesos Certificados Bajo Norma ISO 9000.	$NPI = NPc / NPt * 100$	44	45	2.91

\* Ver cuadro anexo de distribución.



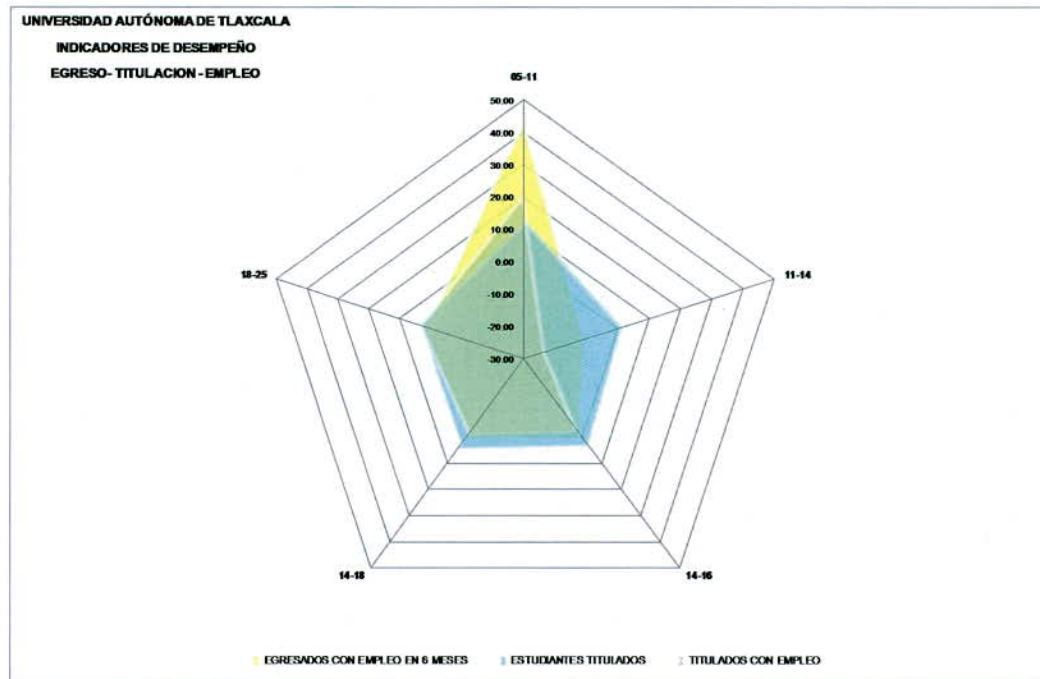
Como resultado del seguimiento a los trabajos de planeación en cada una de las Divisiones Académicas de la Universidad, se ha integrado una perspectiva institucional donde se valoran los resultados obtenidos dentro de la operación de proyectos federales; estatales y de instancias propias de la universidad; cuyas acciones son congruentes con la misión y políticas institucionales, de modo que se asegure el cumplimiento de los objetivos y compromisos que permitan alcanzar la visión que se tiene de la Universidad Autónoma de Tlaxcala para el año 2025. En la formulación de los proyectos de financiamiento elaborados en cada una de las Divisiones Académicas, en los diversos ámbitos donde se obtiene un recurso adicional al subsidio ordinario, se llevaron a cabo reuniones de análisis y evaluación que derivaban de los retos que se presentan para el mejoramiento y el aseguramiento de la calidad, con el fin de alinear los esfuerzos institucionales con los objetivos, estrategias, objetivos y acciones que se instrumentarían para llevarlos a cabo.



Asimismo en virtud de realizar esquemas de internacionalización, la UATx considerará aquellos objetivos sobre educación superior (competencias, saberes, conocimientos, técnicas y objetos disciplinares) que permiten favorecer la inclusión de nuestros egresados en el entorno mundial; a través de una formación integral que permite dotar al profesional de alternativas fehacientes de inserción laboral o académica.

En este sentido y siendo sensible la Universidad Autónoma de Tlaxcala en promover esquemas para incorporar a egresados, estudiantes, académicos e investigadores en el entorno mundial, ha instrumentado una serie de acciones que permiten incidir en los siguientes ámbitos:

- Favorecer la segunda lengua en programas de licenciatura y una tercera lengua en estudios de posgrado;
- Establecer mecanismos de apoyo para la realización de estancias de investigación, académicas o de intercambio con otras universidades a nivel internacional;
- Impulsar convenios que permitan obtener créditos académicos, complementarios en la formación profesional en otras IES;
- Fomentar el desarrollo de la investigación con otras IES por medio de estancias de investigación, colaboración y trabajo editorial;
- Consolidar el posgrado institucional por medio de la movilidad académica, estancias cortas y presentación de trabajos en foros, congresos, etc.;
- Fortalecer la habilitación académica por medio de su vinculación con la investigación y el impulso de nuevos investigadores en el entorno global."



La adecuada orientación del trabajo docente, su fase experimental llevada a cabo por las prácticas profesionales y la tutoría académica impulsan el desarrollo profesional del estudiante, al dotarlo de herramientas, medios y fundamentos para su adecuada incorporación al medio laboral; es imprescindible de que, dentro del modelo educativo (MHIC) se permee la experiencia del docente que encause el interés en el estudiante sobre la carrera elegida y permita fortalecer los conocimientos disciplinares necesarios para un desenvolvimiento pleno en el ámbito laboral; sin embargo, esta retroalimentación necesaria en el contexto de los planes y programas de estudio; aún se encuentran en fase de desarrollo, al contar con menos de dos años de incorporación de los medios y mecanismos para el desarrollo del modelo educativo en forma, como lo es el diplomado en estrategias del MHIC; la iniciativa de incorporar el servicio social universitario a la malla curricular se deriva de fortalecer la experiencia del universitario en condiciones laborales reales; el efecto y resultado observado es en el incremento del número de egresados que han encontrado trabajo después de seis meses o menos de egresar; este indicador lleva implícito el esfuerzo institucional de centrar el aprendizaje en el alumno; así como las facilidades de

propiciar el acercamiento de mejores oportunidades al estudiante de trabajar; sin embargo, en estudiantes recientes el porcentaje de arraigo a las comunidades donde pertenece el egresado ha disminuido por dos situaciones.

La primera, en trabajos mejor remunerados y la segunda, los alcances que ha propiciado el MHIC. La tendencia de mejorar las condiciones a través de la adecuada inserción del egresado, vía servicio social, orientado al área disciplinar del mismo, favorece el diseño de políticas, estrategias y acciones que derivan recursos que impulsen el mejoramiento de los indicadores; así mismo, se articulan los convenios necesarios para llevarlos a cabo con instancias de gobierno, IES, sectores productivos y de comercio; así como iniciar una fase piloto para realizar un servicio social en el contexto internacional; la oportuna incidencia de dotar a los egresados de experiencias que les permitan ganar habilidad laboral y medios para su adecuada incorporación al trabajo son metas fundamentales para la presente administración.

"Con base en la consolidación de la planta física propicia el desarrollo integral de estudiante dentro de los diferentes campus de la Universidad observando un viabilidad dentro de la misma; así mismo la importancia de contar con la adecuación de espacios; proporciona una cobertura integral en la permanencia del alumno en la Universidad.

Área de conocimiento	2014						2015					
	Matrícula	Títulos	Volúmenes	Suscripción es a revista	B / A	C / A	Matrícula	Títulos	Volúmenes	Suscripción es a revista	B / A	C / A
	(A)	(B)	(C)				(A)	(B)	(C)			
Educación	1,288	4498	15,040	10	3.5	11.7	1,366	4,662	15,242	4	3.4	11.2
Artes y Humanidades	456	16025	21,058	0	35.1	46.2	483	16,192	21,058	0	33.5	43.6
Ciencias Sociales, Administración y Derecho	6,786	18852	27,460	63	2.8	5.0	7,790	22,755	33,793	97	2.9	4.3
Ingeniería, Manufactura y Construcción	480	4822	6,858	1	10.0	14.3	548	4,849	6,846	1	8.8	12.5
Agronomía y Veterinaria	749	5290	9,229	0	7.1	12.3	751	5,324	9,348	0	7.1	12.4
Salud	348	1265	2,845	0	3.6	8.2	352	1,405	2,971	0	4.0	8.4
Servicios	2,804	4054	9,509	25	1.4	3.4	3,250	4,263	11,280	34	1.3	3.5

El último análisis de la infraestructura presenta un incremento en las aulas mismas que permiten realizar proyecciones tendientes a determinar el número máximo de alumnos profesor, aula, laboratorio, servicios y costos; por lo que es imprescindible destacar que el número de aulas en 2009 ascendía a 169, lo que estimaba una atención a la demanda de 10,140 alumnos en ese año, cuya matrícula para ese año era de 10,565; para finales de 2014 el número de aulas fue de 215; es decir 27.21% más con respecto a 2009 (46 aulas) lo que favoreció ampliar el número de espacios a 11,825, es decir, un 16.62% más con respecto a 2009; sin embargo, el número de construcciones avanza de manera proporcional con el número de alumnos y el número de profesores que los atienden; no excediendo una cobertura promedio de alumnos por PTC de 20 y una cobertura de 19 por otras categorías académicas.

El número de bibliotecas con las que cuenta la Universidad Autónoma de Tlaxcala, favorece la cultura de la lectura, la consulta documental y la investigación; así como la reflexión crítica y fundamentada; para 2009 el número de bibliotecas ascendía a 14; mismas que se incrementaron para llegar a 18, un incremento del 28.57% con respecto a 2009; así mismo, el número de títulos con los que contaba la UATx en el 2000 ascendía a 10,468 títulos y volúmenes por alumno respectivamente, mientras que para 2014 esta proporción varió en 54,800 y 72,535 títulos y volúmenes respectivamente, observando un incremento de aproximadamente 4.2 veces y de 3.1 veces en las categorías en comento; sin embargo, el mantenimiento y la cobertura de las bibliotecas aún tienen rezagos importantes, sobre todo en las unidades foráneas y dentro de las unidades académicas multidisciplinarias.

PFI

Métrica Compromiso	2014				2015				2016				2017			
	Valor Inicial		Valor Final		Valor Inicial		Valor Final		Valor Inicial		Valor Final		Valor Inicial		Valor Final	
	Número	%	Número	%	Número	%	Número	%	Número	%	Número	%	Número	%	Número	%
<b>Capacidad Académica</b>																
<b>Total de Profesores de Tiempo Completo:</b>	Universo Inicial: 653	Universo Final: 342	Universo Inicial: 684	Universo Final: 324	Universo Inicial: 710	Universo Final: 26	Universo Inicial: 726	Universo Final: 126	Universo Inicial: 726	Universo Final: 126	Universo Inicial: 726	Universo Final: 126	Universo Inicial: 726	Universo Final: 126	Universo Inicial: 726	Universo Final: 126
MC: 1.1.1.1 Licenciatura	103	15.77	100	29.24	61	8.92	62	50.00	62	8.73	61	48.41	61	8.37	60	47.62
MC: 1.1.1.2 Especialidad	31	4.75	32	9.36	92	13.45	92	74.19	34	4.51	34	26.98	34	4.66	36	28.57
MC: 1.1.1.3 Maestría	254	38.90	262	76.61	262	38.30	269	216.94	269	37.89	281	223.02	281	38.55	285	226.19
MC: 1.1.1.4 Doctorado	187	28.64	197	57.60	198	28.95	213	171.77	215	30.28	233	184.92	233	31.96	243	192.86
MC: 1.1.1.5 Posgrado en el área disciplinar de su desempeño	305	46.71	306	89.47	366	53.51	310.48	310.48	385	54.23	411	326.19	411	56.38	424	336.51
MC: 1.1.1.6 Doctorado en el área disciplinar de su desempeño	184	28.18	183	56.43	193	28.22	168.55	168.55	209	29.44	225	178.57	225	30.86	230	182.54
MC: 1.1.1.7 Perfil deseable reconocido por el PROMEP-SES	180	27.57	214	62.57	214	31.29	187.10	187.10	203	28.59	223	176.98	223	34.84	264	208.52
MC: 1.1.1.8 Adscripción al SNI o SNC	70	10.72	72	21.05	72	10.53	82	66.13	71	10.00	85	67.46	97	13.31	101	80.16
MC: 1.1.1.9 Participación en el programa de tubías	604	92.50	620	181.29	378	55.26	389	313.71	645	90.85	674	534.92	674	92.46	692	546.21
<b>Total de profesores que conforman la planta académica</b>	Universo Inicial: 1399	Universo Final: 153	Universo Inicial: 1421	Universo Final: 224	Universo Inicial: 1463	Universo Final: 256	Universo Inicial: 1593	Universo Final: 256	Universo Inicial: 1643	Universo Final: 256	Universo Inicial: 1693	Universo Final: 256	Universo Inicial: 1703	Universo Final: 256	Universo Inicial: 1753	Universo Final: 256
MC: 1.1.2.1 Profesores (PIC, PMT y PA) que reciben capacitación y/o actualización con al menos 40 horas por año	870	62.19	918	600.00	918	64.60	375.20	375.20	1,054	72.04	1,063	415.23	1,063	70.73	1,113	434.77
<b>Total de Cursos Académicos</b>	Universo Inicial: 43	Universo Final: 7	Universo Inicial: 44	Universo Final: 7	Universo Inicial: 44	Universo Final: 7	Universo Inicial: 44	Universo Final: 7	Universo Inicial: 44	Universo Final: 7	Universo Inicial: 44	Universo Final: 7	Universo Inicial: 44	Universo Final: 7	Universo Inicial: 44	Universo Final: 7
MC: 1.1.3.1 Considerados	6	13.95	6	85.71	7	15.91	9	128.57	9	20.45	9	128.57	9	20.45	11	157.14
MC: 1.1.3.2 En Consolidación	16	37.21	16	228.57	15	34.09	13	185.71	14	31.82	15	214.29	15	34.09	15	214.29
MC: 1.1.3.3 En Formación	21	48.84	21	300.00	22	50.00	22	314.29	21	47.73	22	314.29	22	45.45	18	257.14
<b>Competitividad Académica</b>																
<b>Total de Programas Educativos de TSUPA y Lic</b>	Universo Inicial: 36	Universo Final: 10	Universo Inicial: 36	Universo Final: 10	Universo Inicial: 36	Universo Final: 10	Universo Inicial: 36	Universo Final: 10	Universo Inicial: 36	Universo Final: 10	Universo Inicial: 36	Universo Final: 10	Universo Inicial: 36	Universo Final: 10	Universo Inicial: 36	Universo Final: 10
MC: 1.2.1.1 Número y % de PE con estudios de licenciatura para buscar su preferencia	34	94.44	34	340.00	34	94.44	34	340.00	24	66.67	24	240.00	34	94.44	35	350.00
MC: 1.2.1.2 Número y % de PE con currículo flexible	16	44.44	16	160.00	16	44.44	16	160.00	16	44.44	16	160.00	16	44.44	16	160.00
MC: 1.2.1.3 Número y % de PE que se actualizarán incorporando elementos de enfoques contrarios en el estudiante o en el aprendizaje	36	100.00	36	360.00	36	100.00	36	360.00	36	100.00	36	360.00	36	100.00	36	360.00
MC: 1.2.1.4 Número y % de PE que se actualizarán incorporando estudios de seguimiento de egresados y empleadores	30	83.33	30	300.00	30	83.33	30	300.00	34	94.44	34	340.00	34	94.44	36	360.00
MC: 1.2.1.5 Número y % de PE que se actualizarán incorporando el servicio social en el plan de estudios	30	83.33	30	300.00	30	83.33	30	300.00	30	83.33	30	300.00	30	83.33	32	320.00
MC: 1.2.1.6 Número y % de PE que se actualizarán incorporando la práctica profesional en el plan de estudios	32	100.00	32	360.00	32	100.00	32	360.00	32	100.00	32	360.00	32	100.00	32	360.00
MC: 1.2.1.7 Número y % de PE basado en competencias	36	100.00	36	360.00	36	100.00	36	360.00	36	100.00	36	360.00	36	100.00	36	360.00
<b>Total de Programas Educativos de TSUPA y Lic</b>	Universo Inicial: 31	Universo Final: 9	Universo Inicial: 31	Universo Final: 9	Universo Inicial: 31	Universo Final: 9	Universo Inicial: 31	Universo Final: 9	Universo Inicial: 31	Universo Final: 9	Universo Inicial: 31	Universo Final: 9	Universo Inicial: 31	Universo Final: 9	Universo Inicial: 31	Universo Final: 9
MC: 1.2.2.1 Número y % de PE que abarcarán el nivel 1 los CEEES	3	9.68	3	33.33	3	9.68	3	33.33	3	9.68	3	33.33	3	9.68	3	30.00
MC: 1.2.2.2 Número y % de PE que serán acreditados por organismos reconocidos por el COPAES	3	9.68	3	27.78	3	9.68	3	300.00	3	9.68	3	300.00	3	9.68	3	290.00
MC: 1.2.2.3 Número y % de PE de licenciatura y TSU de calidad del total de la oferta educativa evaluable	25	87.10	25	300.00	25	87.10	27	311.11	27	90.32	27	311.11	27	87.50	29	290.00
MC: 1.2.3.1 Número y % de matrícula atendida en PE de TSUPA y Licenciatura de calidad del total asociada a los PE evaluables	27	85.80	27	654.55	27	92.28	28	667.16	28	93.71	28	672.18	28	68.98	29	500.99
<b>Total de matrícula evaluable de Nivel TSUPA y Lic</b>	Universo Inicial: 11304	Universo Final: 1650	Universo Inicial: 11703	Universo Final: 1678	Universo Inicial: 11946	Universo Final: 1700	Universo Inicial: 12190	Universo Final: 1710	Universo Inicial: 12486	Universo Final: 1710	Universo Inicial: 12782	Universo Final: 1710	Universo Inicial: 13078	Universo Final: 1710	Universo Inicial: 13374	Universo Final: 1710
MC: 1.2.3.1 Número y % de matrícula atendida en PE de TSUPA y Licenciatura de calidad del total asociada a los PE evaluables	9,689	85.80	10,800	654.55	10,800	92.28	11,195	667.16	11,195	93.71	11,427	672.18	11,427	68.98	11,867	500.99

UNIVERSIDAD AUTÓNOMA DE TLAXCALA



# Anexos





Cuenta Pública 2015 UNIVERSIDAD AUTÓNOMA DE TLAXCALA Relación de cuentas bancarias productivas específicas		
Fondo, Programa o Convenio	Datos de la Cuenta Bancaria	
	Institución Bancaria	Número de Cuenta
FONDO DE PAGOS UNICO	SANTANDER	1939
FONDO DE PAGOS UNICO (FIDEICOMISO)	SANTANDER	5610
PROMEPE	SANTANDER	63VI
PRODEP	SANTANDER	63VII
FAM 2015	BANORTE	2472
PROFOCIE 2014	BANORTE	6968
PROFOCIE 2015	HSBC	4902
FECES 2015	HSBC	4514
OFERTA EDUCATIVA 2015	HSBC	4308
CARRERA DOCENTE	HSBC	4282



Relación de esquemas bursátiles y de coberturas financieras

Formato libre

(Artículo 46, último párrafo LGCG)

" NO APLICA "

La Universidad Autónoma de Tlaxcala no reporta en su Cuenta Pública este tipo de esquemas y coberturas financieras.

Universidad Autónoma de Tlaxcala

Liga de acceso

<http://uatx.mx/transparencia/index.php>