



Comisión Estatal de Derechos Humanos  
Tlaxcala

# Introducción

INTRODUCCIÓN

En cumplimiento a lo establecido en los artículos 7, 44, 45, 46,47, 49, 52, 53 Y 54 de la Ley de Contabilidad Gubernamental y al acuerdo por el que se armoniza la estructura de las cuentas públicas, publicado en el Diario Oficial de la Federación de fecha 30 de diciembre de 2013 y reformado el 06 de Octubre de 2014, en razón de lo anterior la Comisión Estatal de Derechos Humanos del Estado de Tlaxcala expone la Cuenta Pública Anual del ejercicio 2015 con la siguiente estructura:

I. INTRODUCCIÓN

II. INFORMACIÓN CONTABLE

1. Estado de actividades
2. Estado de situación financiera
3. Estado de cambios en la situación financiera
4. Estado analítico del activo
5. Estado analítico de la deuda y otros pasivos
6. Estado de variación de la hacienda pública
7. Estado flujos de efectivo
- ✓ Informe de pasivos contingentes
- ✓ Notas a los estados financieros
  - a) Notas de desglose
  - b) Notas de memoria (cuentas de orden)
  - c) Notas de gestión administrativa

III. INFORMACIÓN PRESUPUESTARIA

1. Estado analítico de ingresos (por rubro y por fuente de financiamiento)
2. Estado analítico del ejercicio del presupuesto de Egresos Clasificación Administrativa
3. Estado analítico del ejercicio del presupuesto de Egresos Clasificación por Objeto de Gasto (capítulo y concepto)
4. Estado analítico del ejercicio del presupuesto de Egresos Clasificación Económica (por Tipo de Gasto)
5. Estado analítico del ejercicio del presupuesto de Egresos Clasificación Funcional (Finalidad y Función)
6. Endeudamiento neto
7. Interés de la deuda
8. Indicadores de postura fiscal



#### IV INFORMACIÓN PROGRAMÁTICA

1. Gasto por Categoría Programática
2. Indicadores de Resultados


#### V. ANEXOS

1. Relación de Bienes Muebles que Componen el Patrimonio
2. Relación de Bienes Inmuebles que Componen el Patrimonio
3. Relación de Cuentas Bancarias Productivas Específicas

La Comisión Estatal de Derechos Humanos es un organismo autónomo, con personalidad jurídica y patrimonio propio; su objetivo es la protección, observancia, promoción, estudio y divulgación de los derechos humanos, de conformidad con los principios de universalidad, interdependencia, invisibilidad y progresividad. La Comisión Estatal de Derechos Humanos conocerá de quejas por actos u omisiones de naturaleza administrativa, provenientes de cualquier servidor público estatal o municipal en ejercicio de sus funciones que presuntamente viole estos derechos. Y si de la investigación de la queja aparece la responsabilidad del servidor público, formulará recomendación y no vinculatoria. Asimismo podrá hacer denuncias y quejas de hechos vinculatorios de los derechos humanos ante las autoridades respectivas.

Dentro de los resultados obtenidos del 01 de Enero al 31 de Diciembre de 2015 podemos destacar que se ejerció el 99.99% del total de ingresos recaudados, el gasto más representativo es en el rubro de servicios personales, gasto razonable en función a las actividades que desempeña la Cedht. Se cumplió en cada una de las metas del Programa Operativo Anual más del 90% de lo programado. Las adquisiciones de este ejercicio ascienden a un total de \$390,212 los cuales fueron depreciados al 100% en base a un acuerdo emitido por el Consejo de este Organismo Autónomo.

La Cuenta Pública del ejercicio 2015 de la Cedht, contribuye a la fiscalización de sus activos, pasivos, ingresos y gastos, así como a la transparencia y a la rendición de cuentas.





Comisión Estatal de Derechos Humanos  
Tlaxcala

# Información Contable

---

CUENTA PÚBLICA | 2015  
ENTIDAD FEDERATIVA DE TLAXCALA |



# AUTÓNOMO

Cuenta Pública 2015  
Estado de Actividades  
Del 1 de enero al 31 de diciembre de 2015 y 2014  
(Pesos)

Ente Público: **Comisión Estatal de Derechos Humanos de Tlaxcala**

Concepto	2015	2014	2015	2014
<b>INGRESOS Y OTROS BENEFICIOS</b>				
Ingresos de la Gestión	0	0	21,925,036	17,765,234
Impuestos	0	0	18,952,122	15,195,167
Cuotas y Aportaciones de Seguridad Social	0	0	813,911	772,416
Contribuciones de Mejoras	0	0	2,159,003	1,787,651
Derechos	0	0	0	0
Productos de Tipo Corriente	0	0	0	0
Aprovechamientos de Tipo Corriente	0	0	0	0
Ingresos por Venta de Bienes y Servicios	0	0	0	0
Ingresos no Comprendidos en las Fracciones de la Ley de Ingresos Causados en Ejercicios Fiscales Anteriores	0	0	0	0
Pendientes de Liquidación o Pago	0	0	0	0
<b>Participaciones, Aportaciones, Transferencias, Asignaciones, Subsidios y Otras Ayudas</b>	22,315,380	17,816,219	0	0
Participaciones y Aportaciones	0	0	0	0
Transferencia, Asignaciones, Subsidios y Otras ayudas	22,315,380	17,816,219	0	0
<b>Otros Ingresos y Beneficios</b>	0	0	0	0
Ingresos Financieros	0	0	0	0
Incremento por Verificación de Inventarios	0	0	0	0
Disminución del Exceso de Estimaciones por Pérdida o Deterioro u Obsolescencia	0	0	0	0
Disminución del Exceso de Provisiones	0	0	0	0
Otros Ingresos y Beneficios Varios	0	0	0	0
<b>Total de Ingresos y Otros Beneficios</b>	<b>22,315,380</b>	<b>17,816,219</b>	<b>21,925,036</b>	<b>17,765,234</b>
<b>GASTOS Y OTRAS PÉRDIDAS</b>				
Gastos de Funcionamiento	0	0	18,952,122	15,195,167
Servicios Personales	0	0	813,911	772,416
Materiales y Suministros	0	0	2,159,003	1,787,651
Servicios Generales	0	0	0	0
Transferencia, Asignaciones, Subsidios y Otras Ayudas	0	0	0	0
Transferencias Internas y Asignaciones al Sector Público	0	0	0	0
Transferencias al Resto del Sector Público	0	0	0	0
Subsidios y Subvenciones	0	0	0	0
Ayudas Sociales	0	0	0	0
Pensiones y Jubilaciones	0	0	0	0
Transferencias a Fideicomisos, Mandatos y Contratos Análogos	0	0	0	0
Transferencias a la Seguridad Social	0	0	0	0
Donativos	0	0	0	0
Transferencias al Exterior	0	0	0	0
<b>Participaciones y Aportaciones</b>	<b>0</b>	<b>0</b>	<b>0</b>	<b>0</b>
Participaciones	0	0	0	0
Aportaciones	0	0	0	0
Convenios	0	0	0	0
<b>Intereses, Comisiones y Otros Gastos de la Deuda Pública</b>	<b>0</b>	<b>0</b>	<b>0</b>	<b>0</b>
Intereses de la Deuda Pública	0	0	0	0
Comisiones de la Deuda Pública	0	0	0	0
Gastos de la Deuda Pública	0	0	0	0
Costo por Coberturas	0	0	0	0
Apoyos Financieros	0	0	0	0
<b>Otros Gastos y Pérdidas Extraordinarias</b>	<b>390,212</b>	<b>390,212</b>	<b>390,212</b>	<b>390,212</b>
Estimaciones, Depreciaciones, Deterioros, Obsolescencia y Provisiones	0	0	0	0
Disminución de Inventarios	0	0	0	0
Aumento por insuficiencia de Estimaciones por Pérdida o Deterioro y Obsolescencia	0	0	0	0
Aumento por insuficiencia de Provisiones	0	0	0	0
Otros Gastos	0	0	0	0
<b>Inversión Pública</b>	<b>0</b>	<b>0</b>	<b>0</b>	<b>0</b>
Inversión Pública no Capitalizable	0	0	0	0
<b>Total de Gastos y Otras Pérdidas</b>	<b>22,315,248</b>	<b>132</b>	<b>21,925,036</b>	<b>17,765,234</b>
<b>Resultados del Ejercicio (Ahorro/Desajuste)</b>	<b>0</b>	<b>132</b>	<b>0</b>	<b>60,985</b>

Bajo protesta de decir verdad declaramos que los Estados Financieros y sus Notas son razonablemente correctos y responsabilidad del emisor

Mtro. Francisco Muñoz Acuña  
Presidente de la C.D.H.T.

Mtro. Martín Sánchez Haro  
Encargado de la Dirección Administrativa

NTA PÚBLICA | 2015  
ENTIDAD FEDERATIVA DE TLAXCALA

Cuenta Pública 2015  
Estado de Situación Financiera  
Al 31 de diciembre de 2015 y 2014  
(Pesos)

Ente Público: \_\_\_\_\_

Comisión Estatal de Derechos Humanos de Tlaxcala

CONCEPTO	Año		CONCEPTO	Año	
	2016	2014		2016	2014
<b>ACTIVO</b>			<b>PASIVO</b>		
<i>Activo Circulante</i>			<i>Pasivo Circulante</i>		
Efectivo y Equivalentes	357,289	479,047	Cuentas por Pagar a Corto Plazo	668,380	578,154
Derechos a Recibir Efectivo o Equivalentes	226,980	29,864	Documentos por Pagar a Corto Plazo	0	0
Derechos a Recibir Bienes o Servicios	0	0	Porción a Corto Plazo de la Deuda Pública a Largo Plazo	0	0
Inventarios	0	0	Títulos y Valores a Corto Plazo	0	0
Almacenes	0	0	Pasivos Diferidos a Corto Plazo	0	0
Estimación por Pérdida o Deterioro de Activos Circulantes	0	0	Fondos y Bienes de Terceros en Garantía y/o Administración a Corto Plazo	0	0
Otros Activos Circulantes	0	0	Provisiones a Corto Plazo	0	0
			Otros Pasivos a Corto Plazo	0	0
<b>Total de Activos Circulantes</b>	<b>584,269</b>	<b>608,911</b>	<b>Total de Pasivos Circulantes</b>	<b>668,380</b>	<b>578,154</b>
<i>Activo No Circulante</i>			<i>Pasivo No Circulante</i>		
Inversiones Financieras a Largo Plazo	0	0	Cuentas por Pagar a Largo Plazo	0	0
Derechos a Recibir Efectivo o Equivalentes a Largo Plazo	0	0	Documentos por Pagar a Largo Plazo	0	0
Bienes Inmuebles, Infraestructura y Construcciones en Proceso	1,140,000	1,140,000	Deuda Pública a Largo Plazo	0	0
Bienes Muebles	2,752,652	2,362,439	Pasivos Diferidos a Largo Plazo	0	0
Activos Intangibles	0	0	Fondos y Bienes de Terceros en Garantía y/o en Administración a Largo Plazo	0	0
Depreciación, Deterioro y Amortización Acumulada de Bienes	-390,212	0	Provisiones a Largo Plazo	0	0
Activos Diferidos	0	0			
Estimación por Pérdida o Deterioro de Activos no Circulantes	0	0	<b>Total de Pasivos No Circulantes</b>	<b>0</b>	<b>0</b>
Otros Activos no Circulantes	0	0			
<b>Total de Activos No Circulantes</b>	<b>3,602,440</b>	<b>3,602,439</b>	<b>Total del Pasivo</b>	<b>668,380</b>	<b>578,154</b>
<b>Total del Activo</b>	<b>4,086,709</b>	<b>4,011,360</b>	<b>HACIENDA PÚBLICA/ PATRIMONIO</b>		
			<i>Hacienda Pública/Patrimonio Contribuido</i>		
			Aportaciones	0	0
			Donaciones de Capital	0	0
			Actualización de la Hacienda Pública / Patrimonio	0	0
			<b>Hacienda Pública/Patrimonio Generado</b>	<b>3,418,329</b>	<b>3,433,196</b>
			Resultados del Ejercicio (Ahorro / Desahorro)	132	60,985
			Resultados de Ejercicios Anteriores	-84,242	61,518
			Revalúos	0	0
			Reservas	0	0
			Rectificaciones de Resultados de Ejercicios Anteriores	3,502,439	3,310,693
			<b>Exceso o Insuficiencia en la Actualización de la Hacienda Pública/Patrimonio</b>	<b>0</b>	<b>0</b>
			Resultado por Posición Monetaria	0	0
			Resultado por Tenencia de Activos no Monetarios	0	0
			<b>Total Hacienda Pública/ Patrimonio</b>	<b>3,418,329</b>	<b>3,433,196</b>
			<b>Total del Pasivo y Hacienda Pública / Patrimonio</b>	<b>4,086,709</b>	<b>4,011,360</b>

Bajo protesta de decir verdad declaro que los Estados Financieros y sus Notas son razonablemente correctos y responsabilidad del emisor

Mro. Francisco Álvarez Antonio  
Presidente de la C.E.D.H.T.

C.P. Martín Sánchez Haro  
Enf. de la Dirección Administrativa

# AUTÓNOMO

**Cuenta Pública 2015**  
**Estado de Cambios en la Situación Financiera**  
**Del 1 de enero al 31 de diciembre de 2015 y 2014**  
**(Pesos)**

Ente Público:

Comisión Estatal de Derechos Humanos de Tlaxcala

Concepto	Origen	Aplicación	Concepto	Origen	Aplicación
<b>ACTIVO</b>	<b>511,970</b>	<b>587,329</b>	<b>PASIVO</b>	<b>90,226</b>	<b>0</b>
<b>Activo Circulante</b>	<b>121,758</b>	<b>197,116</b>	<b>Pasivo Circulante</b>	<b>90,226</b>	<b>0</b>
Efectivo y Equivalentes	121,758	0	Cuentas por Pagar a Corto Plazo	90,226	0
Derechos a Recibir Efectivo o Equivalentes	0	197,116	Documentos por Pagar a Corto Plazo	0	0
Derechos a Recibir Bienes o Servicios	0	0	Porción a Corto Plazo de la Deuda Pública a Largo Plazo	0	0
Inventarios	0	0	Titulos y Valores a Corto Plazo	0	0
Almacenes	0	0	Pasivos Diferidos a Corto Plazo	0	0
Estimación por Pérdida o Deterioro de Activos Circulantes	0	0	Fondos y Bienes de Terceros en Garantía y/o Administración a Corto Plazo	0	0
Otros Activos Circulantes	0	0	Provisiones a Corto Plazo	0	0
<b>Activo No Circulante</b>	<b>390,212</b>	<b>390,213</b>	Otros Pasivos a Corto Plazo	0	0
Inversiones Financieras a Largo Plazo	0	0	<b>Pasivo No Circulante</b>	<b>0</b>	<b>0</b>
Derechos a Recibir Efectivo o Equivalentes a Largo Plazo	0	0	Cuentas por Pagar a Largo Plazo	0	0
Bienes Inmuebles, Infraestructura y Construcciones en	0	0	Documentos por Pagar a Largo Plazo	0	0
Bienes Muebles	0	390,213	Deuda Pública a Largo Plazo	0	0
Activos Intangibles	0	0	Pasivos Diferidos a Largo Plazo	0	0
Depreciación, Deterioro y Amortización Acumulada de Bienes	390,212	0	Fondos y Bienes de Terceros en Garantía y/o en Administración a Largo Plazo	0	0
Activos Diferidos	0	0	Provisiones a Largo Plazo	0	0
Estimación por Pérdida o Deterioro de Activos no Circulantes	0	0	<b>HACIENDA PÚBLICA/ PATRIMONIO</b>	<b>191,746</b>	<b>206,613</b>
Otros Activos no Circulantes	0	0	<b>Hacienda Pública/Patrimonio Contribuido</b>	<b>0</b>	<b>0</b>
			Aportaciones	0	0
			Donaciones de Capital	0	0
			Actualización de la Hacienda Pública / Patrimonio	0	0
			<b>Hacienda Pública/Patrimonio Generado</b>	<b>191,746</b>	<b>206,613</b>
			Resultados del Ejercicio (Ahorro / Desahorro)	0	60,853
			Resultados de Ejercicios Anteriores	0	145,760
			Revalúos	0	0
			Reservas	0	0
			Rectificaciones de Resultados de Ejercicios Anteriores	191,746	0
			<b>Exceso o Insuficiencia en la Actualización de la Hacienda Pública/Patrimonio</b>	<b>0</b>	<b>0</b>
			Resultado por Posición Monetaria	0	0
			Resultado por Tenencia de Activos no Monetarios	0	0

Bajo protesta de decir verdad declaramos que los Estados Financieros y sus Notas son razonablemente correctos y responsabilidad del emisor

Mtro. Francisco Mixcoatl Antonio  
 Presidente de la C.E.D.H.T.

C. P. Martín Sánchez Haro  
 Encargado de la Dirección Administrativa



**Cuenta Pública 2015**  
**Estado Analítico del Activo**  
**Del 1 de enero al 31 de diciembre de 2015**  
**(Pesos)**

Ente Público: Comisión Estatal de Derechos Humanos de Tlaxcala

Concepto	Saldo Inicial 1	Cargos del Periodo 2	Abonos del Periodo 3	Saldo Final 4=(1+2-3)	Variación del Periodo (4-1)
<b>ACTIVO</b>	<b>4,011,360</b>	<b>69,617,042</b>	<b>69,541,683</b>	<b>4,086,709</b>	<b>75,359</b>
<b>Activo Circulante</b>	<b>508,911</b>	<b>69,226,830</b>	<b>69,151,471</b>	<b>584,270</b>	<b>75,359</b>
Efectivo y Equivalentes	479,047	41,851,201	41,972,959	357,289	-121,758
Derechos a Recibir Efectivo o Equivalentes	29,864	27,375,629	27,178,512	226,981	197,117
Derechos a Recibir Bienes o Servicios	0	0	0	0	0
Inventarios	0	0	0	0	0
Almacenes	0	0	0	0	0
Estimación por Pérdida o Deterioro de Activos Circulantes	0	0	0	0	0
Otros Activos Circulantes	0	0	0	0	0
<b>Activo No Circulante</b>	<b>3,502,439</b>	<b>390,212</b>	<b>390,212</b>	<b>3,502,439</b>	<b>0</b>
Inversiones Financieras a Largo Plazo	0	0	0	0	0
Derechos a Recibir Efectivo o Equivalentes a Largo Plazo	0	0	0	0	0
Bienes Inmuebles, Infraestructura y Construcciones en Proceso	1,140,000	0	0	1,140,000	0
Bienes Muebles	2,362,439	390,212	0	2,752,651	390,212
Activos Intangibles	0	0	0	0	0
Depreciación, Deterioro y Amortización Acumulada de Bienes	0	0	390,212	-390,212	-390,212
Activos Diferidos	0	0	0	0	0
Estimación por Pérdida o Deterioro de Activos no Circulantes	0	0	0	0	0
Otros Activos no Circulantes	0	0	0	0	0

Bajo protesta de decir verdad declaramos que los Estados Financieros y sus Notas son razonablemente correctos y responsabilidad del emisor

Mtro. Francisco Mixcoatl Antonio  
Presidente de la C.E.D.H.H.T.

C.P. Martín Sánchez Haro  
Encargado de la Dirección Administrativa



# AUTÓNOMO

Cuenta Pública 2015  
Estado Analítico de la Deuda y Otros Pasivos  
Del 1 de enero al 31 de diciembre de 2015  
(Pesos)

Ente Público: \_\_\_\_\_

Comisión Estatal de Derechos Humanos de Tlaxcala

Denominación de las Deudas	Moneda de Contratación	Institución o País Acreedor	Saldo Inicial del Periodo	Saldo Final del Periodo
<b>DEUDA PÚBLICA</b>				
<b>Corto Plazo</b>				
<b>Deuda Interna</b>				
Instituciones de Crédito			0	0
Títulos y Valores			0	0
Arrendamientos Financieros			0	0
<b>Deuda Externa</b>				
Organismos Financieros Internacionales			0	0
Deuda Bilateral			0	0
Títulos y Valores			0	0
Arrendamientos Financieros			0	0
<b>Subtotal a Corto Plazo</b>			<b>0</b>	<b>0</b>
<b>Largo Plazo</b>				
<b>Deuda Interna</b>				
Instituciones de Crédito			0	0
Títulos y Valores			0	0
Arrendamientos Financieros			0	0
<b>Deuda Externa</b>				
Organismos Financieros Internacionales			0	0
Deuda Bilateral			0	0
Títulos y Valores			0	0
Arrendamientos Financieros			0	0
<b>Subtotal a Largo Plazo</b>			<b>0</b>	<b>0</b>
<b>Otros Pasivos</b>			<b>578,154</b>	<b>668,380</b>
<b>Total Deuda y Otros Pasivos</b>			<b>578,154</b>	<b>668,380</b>

Bajo protesta de decir verdad declaramos que los Estados Financieros y sus Notas son razonablemente correctos y responsabilidad del emisor

\_\_\_\_\_  
Mtro. Francisco Mixcoatl Antonio  
Presidente de la C.E.D.H.T.


\_\_\_\_\_  
C.P. Martín Sánchez Haro  
Encargado de la Dirección Administrativa


**Cuenta Pública 2015**  
**Estado de Variación en la Hacienda Pública**  
**Del 1 de enero al 31 de diciembre de 2015**  
**(pesos)**

Ente Público: Comisión Estatal de Derechos Humanos de Tlaxcala

Concepto	Hacienda Pública/Patrimonio Contribuido	Hacienda Pública/Patrimonio Generado de Ejercicios Anteriores	Hacienda Pública/Patrimonio Generado del Ejercicio	Ajustes por Cambios de Valor	TOTAL
<b>Rectificaciones de Resultados de Ejercicios Anteriores</b>	0	3,310,693	0	0	3,310,693
<b>Patrimonio Neto Inicial Ajustado del Ejercicio</b>	0	0	0	0	0
Aportaciones	0	0	0	0	0
Donaciones de Capital	0	0	0	0	0
Actualización de la Hacienda Pública/Patrimonio	0	0	0	0	0
<b>Variaciones de la Hacienda Pública/Patrimonio Neto del Ejercicio</b>	0	61,518	60,985	0	122,503
Resultados del Ejercicio (Ahorro/Desahorro)	0	0	60,985	0	60,985
Resultados de Ejercicios Anteriores	0	61,518	0	0	61,518
Revalúos	0	0	0	0	0
Reservas	0	0	0	0	0
<b>Hacienda Pública/Patrimonio Neto Final del Ejercicio 2014</b>	0	3,372,211	60,985	0	3,433,196
<b>Cambios en la Hacienda Pública/Patrimonio Neto del Ejercicio 2015</b>	0	0	0	0	0
Aportaciones	0	0	0	0	0
Donaciones de Capital	0	0	0	0	0
Actualización de la Hacienda Pública/Patrimonio	0	0	0	0	0
<b>Variaciones de la Hacienda Pública/Patrimonio Neto del Ejercicio 2015</b>	0	45,986	132	0	46,118
Resultados del Ejercicio (Ahorro/Desahorro)	0	0	132	0	132
Resultados de Ejercicios Anteriores	0	45,986	0	0	45,986
Revalúos	0	0	0	0	0
Reservas	0	0	0	0	0
<b>Saldo Neto en la Hacienda Pública / Patrimonio 2015</b>	0	3,418,197	132	0	3,418,329

Bajo protesta de decir verdad declaramos que los Estados Financieros y sus Notas son razonablemente correctos y responsabilidad del emisor

  
Mtro. Francisco Mixcoatl Antonio  
Presidente de la C.E.D.H.T.

  
C.P. Martín Sánchez Haro  
Encargado de la Dirección

# AUTÓNOMO

Cuenta Pública 2015  
Estado de Flujos de Efectivo  
Del 1 de enero al 31 de diciembre de 2015 y 2014  
(Pesos)

Ente Público: \_\_\_\_\_

Comisión Estatal de Derechos Humanos de Tlaxcala

Concepto	2015	2014	Concepto	2015	2014
<b>Flujos de Efectivo de las Actividades de Operación</b>			<b>Flujos de Efectivo de las Actividades de Inversión</b>		
<b>Origen</b>	<b>22,315,380</b>	<b>17,816,219</b>	<b>Origen</b>	<b>0</b>	<b>0</b>
Impuestos	0	0	Bienes Inmuebles, Infraestructura y Construcciones en Proceso	0	0
Cuotas y Aportaciones de Seguridad Social	0	0	Bienes Muebles	0	0
Contribuciones de mejoras	0	0	Otros Orígenes de Inversión	0	0
Derechos	0	0			
Productos de Tipo Corriente	0	0	<b>Aplicación</b>	<b>405,212</b>	<b>19,229</b>
Aprovechamientos de Tipo Corriente	0	0	Bienes Inmuebles, Infraestructura y Construcciones en Proceso	0	0
Ingresos por Venta de Bienes y Servicios	0	0	Bienes Muebles	390,212	19,229
Ingresos no Comprendidos en las Fracciones de la Ley de Ingresos Causados en Ejercicios Fiscales Anteriores Pendientes de Liquidación o Pago	0	0	Otras Aplicaciones de Inversión	15,000	0
Participaciones y Aportaciones	0	0			
Transferencias, Asignaciones y Subsidios y Otras ayudas	22,315,380	17,816,219	<b>Flujos Netos de Efectivo por Actividades de Inversión</b>	<b>-405,212</b>	<b>-19,229</b>
Otros Orígenes de Operación	0	0			
<b>Aplicación</b>	<b>21,925,036</b>	<b>17,755,234</b>	<b>Flujo de Efectivo de las Actividades de Financiamiento</b>		
Servicios Personales	18,952,122	15,195,167	<b>Origen</b>	<b>90,227</b>	<b>664,965</b>
Materiales y Suministros	813,911	772,416	Endeudamiento Neto	0	0
Servicios Generales	2,159,003	1,787,651	Interno	0	0
Transferencias Internas y Asignaciones al Sector Público	0	0	Externo	0	0
Transferencias al resto del Sector Público	0	0	Otros Orígenes de Financiamiento	90,227	664,965
Subsidios y Subvenciones	0	0			
Ayudas Sociales	0	0	<b>Aplicación</b>	<b>197,117</b>	<b>398,465</b>
Pensiones y Jubilaciones	0	0	Servicios de la Deuda	0	0
Transferencias a Fideicomisos, Mandatos y Contratos Análogos	0	0	Interno	0	0
Transferencias a la Seguridad Social	0	0	Externo	0	0
Donativos	0	0	Otras Aplicaciones de Financiamiento	197,117	398,465
Transferencias al Exterior	0	0			
Participaciones	0	0	<b>Flujos netos de Efectivo por Actividades de Financiamiento</b>	<b>-106,890</b>	<b>266,500</b>
Aportaciones	0	0			
Convenios	0	0			
Otros Aplicaciones de Operación	0	0			
<b>Flujos Netos de Efectivo por Actividades de Operación</b>	<b>390,344</b>	<b>60,985</b>	<b>Incremento/Disminución Neta en el Efectivo y Equivalentes al Efectivo</b>	<b>-121,758</b>	<b>308,256</b>
			<b>Efectivo y Equivalentes al Efectivo al inicio del Ejercicio</b>	<b>479,047</b>	<b>170,791</b>
			<b>Efectivo y Equivalentes al Efectivo al final del Ejercicio</b>	<b>357,289</b>	<b>479,047</b>

Bajo protesta de decir verdad declaramos que los Estados Financieros y sus Notas son razonablemente correctos y responsabilidad del emisor


Mtro. Francisco Mixcoatl Antonio  
Presidente de la C.E.D.H.H.T.

C.P. Martín Sánchez Haro  
Encargado de la Dirección Administrativa

Informe de Pasivos Contingentes

La Comisión Estatal de Derechos Humanos del Estado de Tlaxcala cuenta con Pasivos Contingentes que ascienden a \$ 14, 500,000 debido a condenas por laudos laborales en contra de esta Comisión, cuyos conflictos fueron heredados por administraciones pasadas, sin omitir mencionar que la cantidad aludida no es exacta, toda vez que se actualiza día a día, en razón del tiempo que transcurre, sin embargo se debe contemplar dicho monto para efectos de registrar el valor estimado y provisionarlo para atender dichos pasivos porque son una obligación a futuro de esta Comisión.

Bajo protesta de decir la verdad declaramos que los Estados Financieros y sus Notas son razonablemente correctos y responsabilidad del emisor



---

Mtro. Francisco Mixcoatl Antonio  
Presidente de la C.E.D.H.T.



---

C.P. Martín Sánchez Haro  
Encargado de La Dirección Administrativa



AUTÓNOMO

Notas a los Estados Financieros  
01 de Enero al 31 de Diciembre 2015

➤ a) Notas de Desglose.


• Notas al Estado de Situación Financiera

– Efectivo y Equivalentes:

Concepto	2015	2014
Bancos –Tesorería	357,289	479,047
<b>Total</b>	<b><u>357,289</u></b>	<b><u>479,047</u></b>

– Derechos a Recibir Efectivo y Equivalentes:

Concepto	2015	2014
Deudores por anticipo de la tesorería a Corto Plazo		
Deudores diversos por cobrar a Corto Plazo (Gastos a Comprobar )	226,500	0
Préstamos otorgados a Corto Plazo (Préstamos Personales)	0	28,000
Otros derechos a recibir efectivo o equivalentes a Corto Plazo (Subsidio al empleo)	840	1,864
<b>Total</b>	<b><u>226,980</u></b>	<b><u>29,864</u></b>





- Bienes Muebles e Inmuebles:

Bienes Muebles	2015	2014
Mobiliario y Equipo de Administración	708,873	670,761
Mobiliario y Equipo Educativo y Recreativo	27,158	27,158
Equipo e Instrumental Médico y de Laboratorio	5,900	5,900
Equipo de Transporte	1,967,098	1,614,998
Maquinaria, Otros Equipos y Herramientas	43,623	43,623
<b>Total</b>	<b><u>2,752,652</u></b>	<b><u>2,362,439</u></b>

- Depreciación de los activos

Depreciación de Bienes Muebles	2015
Mobiliario y Equipo de Administración	-38,112
Equipo de Transporte	-352,100
<b>Total</b>	<b><u>-390,212</u></b>

Se realizó la depreciación al 100% de los bienes muebles adquiridos en el ejercicio 2015 en base a un acuerdo emitido por el Consejo de este Organismo.

AUTÓNOMO

Bienes Inmuebles	2015	2014
Terrenos	1,140,000	1,140,000
<b>Total</b>	<b><u>1,140,000</u></b>	<b><u>1,140,000</u></b>

– Pasivos

Retenciones y Contribuciones por Pagar a Corto Plazo	Vencimiento	2015	2014
Retenciones de ISR por salarios	- De 365 Días	578,760	514,751
Retenciones de ISR por honorarios profesionales	- De 365 Días	659	0
Retenciones por arrendamientos	- De 365 Días	1,043	519
Contribuciones por Pagar (Imp. S/Nóminas)	- De 365 Días	87,918	62,884
<b>Total Contribuciones</b>		<b><u>668,380</u></b>	<b><u>578,154</u></b>

• **Notas al Estado de Actividades**

– Ingresos de Gestión:

Concepto	2015	2014
Transferencias, Asignaciones, Subsidios y Otras Ayudas	22,315,380	17,816,219
<b>Total Ingresos</b>	<b><u>22,315,380</u></b>	<b><u>17,816,219</u></b>




– Gastos y Otras Pérdidas:


Gastos de Funcionamiento	2015	%	2014	%
Servicios Personales	18,952,122	86.44%	15,195,167	85.58%
Materiales y Suministros	813,911	3.71%	772,416	4.35%
Servicios Generales	2,159,003	9.85%	1,787,651	10.07%
<b>Total de Gastos</b>	<b><u>\$ 21,925,036</u></b>	<b>100%</b>	<b><u>\$ 17,755,234</u></b>	<b>100%</b>

Al cierre del ejercicio 2015 los Servicios Personales corresponden el 86.44%, siendo el gasto más representativo de la Comisión, gasto razonable en función a las actividades que desempeña la CEDHT.

• **Notas al Estado de Variación en la Hacienda Pública**

Cabe mencionar que la CEDHT no cuenta con patrimonio Contribuido y los recursos que modificaron el patrimonio generado del ejercicio 2015 de esta Comisión son los siguientes:

Concepto	Importe 2015
Hacienda Pública/Patrimonio Neto al Final del Ejercicio Anterior	3,372,211
Resultado del Ejercicio (Ahorro/Desahorro)	132
Resultado de Ejercicios Anteriores	45,986
Saldo Neto en la Hacienda Pública /Patrimonio 2014	<b><u>3,418,329</u></b>



• **Notas al Estado de Flujos de Efectivo**

– Efectivo y equivalentes

Efectivo y Equivalentes	2015	2014
Efectivo en Bancos – Tesorería	357,289	479,047
<b>Total de Efectivo y Equivalentes</b>	<b><u>357,289</u></b>	<b><u>479,047</u></b>

– Detalle de las adquisiciones de bienes muebles e inmuebles del ejercicio 2015:

Cuenta	Concepto	Adquisiciones
1.2.4.1	Mobiliario y Equipo de Administración	38,112
1.2.4.4	Vehículos y equipos de transporte	352,100
	<b>Total Bienes Muebles</b>	<b><u>390,212</u></b>




- Conciliación entre los Flujos de Efectivos Netos de las Actividades de Operación y la cuenta de Ahorro/Desahorro:

	2015	2014
Flujos de Efectivos Netos de las Actividades de Operación	390,344	60,985
Ahorro/Desahorro	132	60,985
± Movimientos de partidas (o rubros que no afectan al efectivo)		

La CEDHT no cuenta con ninguna partida o rubros que no afectan al efectivo.

Se considera un importe de \$390,212 entre los Flujos de Efectivos Netos de las Actividades de Operación y la cuenta de Ahorro/Desahorro por concepto de depreciación misma que se afectado presupuestalmente y contablemente, cabe mencionar que la depreciación de los bienes muebles adquiridos en el ejercicio 2015 se consideró depreciarlos al 100% en base a un acuerdo emitido por el Consejo de este Organismo Autónomo.




AUTÓNOMO

- Conciliación entre los Ingresos Presupuestarios y Contables, así como entre los Egresos Presupuestarios y los Gastos Contables:

Comisión Estatal de Derechos Humanos de Tlaxcala Conciliación entre los Ingresos Presupuestarios y Contables Correspondiente del 1 de enero al 31 de diciembre de 2015 (Cifras en pesos)		
<b>1. Ingresos Presupuestarios</b>		<b>22,315,380</b>
<b>2. Más ingresos contables no presupuestarios</b>		
		0
	Incremento por variación de inventarios	0
	Disminución del exceso de estimaciones por pérdida o deterioro u obsolescencia	0
	Disminución del exceso de provisiones	0
	Otros ingresos y beneficios varios	0
	Otros ingresos contables no presupuestarios	0
<b>3. Menos ingresos presupuestarios no contables</b>		
		0
	Productos de capital	0
	Aprovechamientos capital	0
	Ingresos derivados de financiamientos	0
	Otros Ingresos presupuestarios no contables	0
<b>4. Ingresos Contables (4 = 1 + 2 - 3)</b>		<b>22,315,380</b>

Comisión Estatal de Derechos Humanos de Tlaxcala Conciliación entre los Egresos Presupuestarios y los Gastos Contables Correspondiente del 1 de enero al 31 de diciembre de 2015 (Cifras en pesos)		
<b>1. Total de egresos (presupuestarios)</b>		<b>22,315,248</b>
<b>2. Menos egresos presupuestarios no contables</b>		
		390,212
	Mobiliario y equipo de administración	38,112
	Mobiliario y equipo educacional y recreativo	0
	Equipo e instrumental médico y de laboratorio	0
	Vehículos y equipo de transporte	352,100
	Equipo de defensa y seguridad	0
	Maquinaria, otros equipos y herramientas	0
	Activos biológicos	0
	Bienes inmuebles	0
	Activos intangibles	0
	Obra pública en bienes propios	0
	Acciones y participaciones de capital	0
	Compra de títulos y valores	0
	Inversiones en fideicomisos, mandatos y otros análogos	0
	Provisiones para contingencias y otras erogaciones especiales	0
	Amortización de la deuda pública	0
	Adeudos de ejercicios fiscales anteriores (ADEFAS)	0
	Otros Egresos Presupuestales No Contables	0
<b>3. Más Gasto Contables No Presupuestales</b>		
		390,212
	Estimaciones, depreciaciones, deterioros, obsolescencia y amortizaciones	390,212
	Provisiones	0
	Disminución de inventarios	0
	Aumento por insuficiencia de estimaciones por pérdida o deterioro u obsolescencia	0
	Aumento por insuficiencia de provisiones	0
	Otros Gastos	0
	Otros Gastos Contables No Presupuestales	0
<b>4. Total de Gasto Contable (4 = 1 - 2 + 3)</b>		<b>22,315,248</b>

Bajo protesta de decir verdad declaramos que los Estados Financieros y sus Notas son razonablemente correctos y responsabilidad del emisor

  
 Mtro. Francisco Mixcoatl Antonio  
 Presidente de la C.E.D.H.T.

  
 C.P. Martin Sánchez Haro  
 Encargado de la Dirección Administrativa

➤ **b) Notas de Memoria (Cuentas de Orden).**

• **Contables:**

Esta Comisión no cuenta con Valores, Emisión de obligaciones, avales y garantías o alguna otra cuenta de orden contable.

• **Presupuestarias:**

– Cuentas de Ingresos

Nombre	2015
Ley de Ingresos Estimada	18,816,219
Ampliaciones y Reducciones	3,499,161
Modificaciones a la ley de Ingresos Estimada	22,315,380
Ley de Ingresos Devengada	22,315,380
Ley de Ingresos Recaudada	22,315,380

El presupuesto original de esta Comisión fue por un monto equivalente a \$18, 816,219 mediante el rubro de Transferencias, Asignaciones, Subsidios y Otras Ayudas.

Las ampliaciones obtenidas se derivaron por los siguientes conceptos:


Concepto	Mes	Importe
Terminación de la relación laboral	Marzo	\$ 520,294
	Noviembre	1,861,069
Devolución de ISR por concepto de sueldos y salarios	Octubre	490,689
	Noviembre	406,935
	Diciembre	220,174
	<b>Total</b>	<b>\$ 3,499,161</b>



- Cuentas de Egresos

Nombre	2015
Presupuesto de Egresos Aprobado	\$18,816,219
Ampliaciones y / (Reducciones)	3,499,161
Modificaciones al Presupuesto de Egresos	22,315,380
Presupuesto de Egresos Devengado	22,315,248
Presupuesto de Egresos Pagado	22,227,330

Bajo protesta de decir verdad declaramos que los Estados Financieros y sus Notas son razonablemente correctos y responsabilidad del emisor



Mtro. Francisco Mixcoatl Antonio  
Presidente de la C.E.D.H.T.



C.P. Martin Sánchez Haro  
Encargado de la Dirección Administrativa

➤ **c) Notas de Gestión Administrativa.**

♦ **Introducción**

Los Estados Financieros de la Comisión Estatal de Derechos Humanos del Estado de Tlaxcala, proveen de información financiera a los principales usuarios de la misma, al Congreso del Estado, al Órgano de Fiscalización Superior y a los ciudadanos en general.

El objetivo del presente documento es la revelación del contexto y de los aspectos económicos y financieros más relevantes que influyeron en las decisiones del periodo.

♦ **Panorama Económico y Financiero**

Las condiciones económicas y financieras bajo las cuales la Comisión Estatal de Derechos Humanos del Estado de Tlaxcala estuvo operando, son las mismas a las que se sujeta el Presupuesto de Egresos del Estado.

♦ **Autorización e Historia**

La Comisión Estatal de Derechos Humanos es un Organismo autónomo, con personalidad jurídica y patrimonio propio con base a lo dispuesto en la Ley de la Comisión Estatal de Derechos Humanos del Estado de Tlaxcala, por lo que establece sus propias disposiciones y lineamientos normativos para cumplir con las funciones que le han sido encomendadas conforme a los siguientes antecedentes:

Con fecha 24 de Febrero de 1993, se publicó en el Periódico Oficial del gobierno del Estado de Tlaxcala el Decreto por el que se crea la Comisión Estatal de Derechos Humanos como un organismo autónomo, con personalidad jurídica y patrimonio propios cuya finalidad es la protección, observancia, promoción, estudio y divulgación de los Derechos Humanos previstos por el orden Jurídico mexicano.

Con fecha 14 de Julio del 2015 se publicó en el Periódico Oficial del gobierno del Estado de Tlaxcala, la última reforma de la Ley de la Comisión Estatal de Derechos Humanos.

**Organización y Objeto Social**

– **Objeto Social**

El objetivo esencial de este Organismo es la protección, observancia, promoción, estudio y divulgación de los Derechos Humanos previstos por el orden jurídico mexicano.

– **Principal Actividad**

La protección y defensa de los Derechos Humanos en el Estado de Tlaxcala.

– **Ejercicio Fiscal**

Los Estados Financieros que se presentan corresponden al periodo del 1 de enero al 31 de diciembre del ejercicio 2015 comparados con los del 1 de enero al 31 de diciembre del ejercicio 2014, los cuales contabilizan los eventos y las transacciones económicas cuantificables de las operaciones expresadas y contabilizadas en moneda nacional.



– **Régimen Jurídico**

Como ya se mencionó anteriormente, la Comisión Estatal de Derechos Humanos del Estado de Tlaxcala es un Organismo que cuenta con autonomía de gestión y presupuestaria, personalidad jurídica y patrimonio propios, con base en lo dispuesto en el artículo 2º de la Ley de la Comisión Estatal de Derechos Humanos.

– **Consideraciones Fiscales de la Cedht**

La CEDHT está obligada a retener y enterar el ISR, derivado de servicios profesionales independientes y arrendamientos, pagados a personas físicas, así como los impuestos derivados de sueldos pagados al personal.

– **Estructura Organizacional Básica**

La Comisión Estatal de Derechos Humanos del Estado de Tlaxcala se integrará, por un presidente, un Consejo Consultivo, Visitadurías, una Secretaria Ejecutiva y el personal técnico y administrativo necesario para el desarrollo de sus funciones, de acuerdo al artículo 7 de la Ley de la Comisión Estatal de Derechos Humanos.

♦ **Bases de Preparación de los Estados Financieros**

Los Estados Financieros y sus Notas del 01 de enero al 31 de diciembre del ejercicio 2015 y del 01 de enero al 31 de diciembre del ejercicio 2014, fueron determinados y están presentados en pesos mexicanos.

Asimismo, se han observado los lineamientos emitidos por el CONAC para el reconocimiento, valuación y revelación de los diferentes rubros de la información financiera.

Los Postulados Básicos de Contabilidad Gubernamental, son los elementos fundamentales de referencia que configuran el Sistema de Contabilidad Gubernamental, teniendo incidencia en la identificación, el análisis, la interpretación, la captación, el procesamiento y el reconocimiento de las transformaciones, transacciones y otros eventos que afectan a la Comisión Estatal de Derechos Humanos del Estado de Tlaxcala. Asimismo, permiten uniformar los métodos, procedimientos y prácticas contables.

Los postulados sustentan de manera técnica el registro de las operaciones, la elaboración y presentación de estados financieros; basados en su razonamiento, eficiencia, respaldo en legislación especializada y aplicación de la Ley General de Contabilidad Gubernamental, con la finalidad de uniformar los métodos, procedimientos y prácticas contables.

♦ **Políticas de Contabilidad Significativas**

El 31 de diciembre de 2008 se publicó la Ley General de Contabilidad Gubernamental (LGCG), última reforma el 09 de Diciembre de 2013 ordenamiento legal que establece en sus artículos 1 segundo párrafo y 17, que su contenido es de observancia obligatoria, entre otros, para los órganos autónomos; asimismo, precisa que cada ente público será el responsable de su contabilidad, de la operación del sistema, así como del cumplimiento de lo dispuesto en la ley referida y de las decisiones que emita el Consejo Nacional de Armonización Contable.

♦ **Proceso de Mejora**

– **Principales Políticas de Control Interno**

La Administración de la CEDHT es la responsable del establecimiento y mantenimiento de los sistemas de control interno relacionados con la preparación de los estados financieros.

A continuación se destacan los aspectos más importantes sobre el control interno:

La CEDHT es auditada por el H. Órgano de Fiscalización del Estado quien es el encargado de auditar y hacer revisiones en la Contabilidad de esta Comisión.

Lo anterior constituye el marco sobre la actitud favorable de la Administración hacia los controles internos establecidos.

**1. Estructura Organizacional.**

La estructura organizacional está aprobada y autorizada por el Presidente de la CEDHT y refleja una relación jerárquica lógica, asignación de responsabilidades y facultades.

**2. Autoridad y Responsabilidad.**

Las facultades y responsabilidades de los servidores públicos están dadas en razón de la Ley de la Comisión Estatal de Derechos Humanos y del Reglamento Interno de la misma.

**3. Control Administrativo.**

La Administración cuenta con un Programa Operativo Anual de trabajo, que le permiten medir el cumplimiento de sus objetivos, metas e indicadores.

En relación al sistema contable, se está sujeto a Ley General de Contabilidad Gubernamental y las normas contables y lineamientos emitidos por el Consejo Nacional de Armonización Contable.

• **Sistema Contable.**

Para el registro, control y seguimiento presupuestal, financiero y contable, la CEDHT cuenta con un sistema llamado (SCGIII) Sistema de Contabilidad Gubernamental III, el cual permite identificar las transacciones; analizarlas, detallarlas, clasificarlas, valorizarlas y registrarlas en el periodo correspondiente.





- **Partes relacionadas**

No existen partes relacionadas que pudieran ejercer influencia significativa sobre la toma de decisiones financieras y operativas de la Comisión Estatal de Derechos Humanos.

- **Responsabilidad Sobre la Presentación Razonable de los Estados Financieros**

Los Estados Financieros y sus notas, son razonablemente correctos y son responsabilidad del emisor.

Bajo protesta de decir verdad declaramos que los Estados Financieros y sus Notas son razonablemente correctos y responsabilidad del emisor



Mtro. Francisco Mijangos Antonio  
Presidente de la C.E.D.H.T.



C.R. Martin Sánchez Haro  
Encargado de la Dirección Administrativa



Comisión Estatal de Derechos Humanos  
Tlaxcala

# Información Presupuestaria

AUTÓNOMO

**Cuenta Pública 2015**  
**Autónomo**  
**Estado Analítico de Ingresos**  
**Del 1 de enero al 31 de diciembre de 2015**

Rubro de Ingresos	Ingreso					Diferencia
	Estimado	Ampliaciones y Reducciones	Modificado	Devengado	Recaudado	
	(1)	(2)	(3= 1 + 2)	(4)	(5)	
Impuestos	0	0	0	0	0	0
Cuotas y Aportaciones de Seguridad Social	0	0	0	0	0	0
Contribuciones de Mejoras	0	0	0	0	0	0
Derechos	0	0	0	0	0	0
Productos	0	0	0	0	0	0
Corriente	0	0	0	0	0	0
Capital	0	0	0	0	0	0
Aprovechamientos	0	0	0	0	0	0
Corriente	0	0	0	0	0	0
Capital	0	0	0	0	0	0
Ingresos por Ventas de Bienes y Servicios	0	0	0	0	0	0
Participaciones y Aportaciones	0	0	0	0	0	0
Transferencias, Asignaciones, Subsidios y Otras Ayudas	18,816,219	3,499,161	22,315,380	22,315,380	22,315,380	3,499,161
Ingresos Derivados de Financiamientos	0	0	0	0	0	0
<b>Total</b>	<b>18,816,219</b>	<b>3,499,161</b>	<b>22,315,380</b>	<b>22,315,380</b>	<b>22,315,380</b>	<b>3,499,161</b>
				<b>Ingresos excedentes<sup>1</sup></b>		<b>3,499,161</b>

Estado Analítico de Ingresos Por Fuente de Financiamiento	Ingreso					Diferencia
	Estimado	Ampliaciones y Reducciones	Modificado	Devengado	Recaudado	
	(1)	(2)	(3= 1 + 2)	(4)	(5)	
<b>Ingresos del Gobierno</b>	18,816,219	3,499,161	22,315,380	22,315,380	22,315,380	3,499,161
Impuestos	0	0	0	0	0	0
Contribuciones de Mejoras	0	0	0	0	0	0
Derechos	0	0	0	0	0	0
Productos	0	0	0	0	0	0
Corriente	0	0	0	0	0	0
Capital	0	0	0	0	0	0
Aprovechamientos	0	0	0	0	0	0
Corriente	0	0	0	0	0	0
Capital	0	0	0	0	0	0
Participaciones y Aportaciones	0	0	0	0	0	0
Transferencias, Asignaciones, Subsidios y Otras Ayudas	18,816,219	3,499,161	22,315,380	22,315,380	22,315,380	3,499,161
<b>Ingresos de Organismos y Empresas</b>	0	0	0	0	0	0
Cuotas y Aportaciones de Seguridad Social	0	0	0	0	0	0
Ingresos por Ventas de Bienes y Servicios	0	0	0	0	0	0
Transferencias, Asignaciones, Subsidios y Otras Ayudas	0	0	0	0	0	0
<b>Ingresos derivados de financiamiento</b>	0	0	0	0	0	0
Ingresos Derivados de Financiamientos	0	0	0	0	0	0
<b>Total</b>	<b>18,816,219</b>	<b>3,499,161</b>	<b>22,315,380</b>	<b>22,315,380</b>	<b>22,315,380</b>	<b>3,499,161</b>
				<b>Ingresos excedentes<sup>1</sup></b>		<b>3,499,161</b>

Cuenta Pública 2015  
Autónomo  
Estado Analítico del Ejercicio del Presupuesto de Egresos  
Clasificación Administrativa  
Del 1 de enero al 31 de diciembre de 2015

Concepto	Egresos					Subejercicio
	Aprobado	Ampliaciones/ (Reducciones)	Modificado	Devengado	Pagado	
	1	2	3 = (1 + 2)	4	5	
Consejo Consultivo	1,802,883	524,351	2,327,234	2,327,234	2,327,234	0
Secretaría Ejecutiva	2,154,179	214,845	2,369,024	2,369,024	2,369,024	0
Dirección Administrativa	6,118,340	2,555,103	8,673,443	8,673,311	8,585,393	132
Dirección de Programas y Atención a la Sociedad Civil	1,497,688	45,402	1,543,090	1,543,090	1,543,090	0
Dirección Centro de Investigación y Capacitación en Derechos Humanos	1,398,018	51,289	1,449,307	1,449,307	1,449,307	0
Dirección de Comunicación Social	1,014,082	147,698	1,161,780	1,161,780	1,161,780	0
Visitadurías Generales	4,587,769	-52,060	4,535,709	4,535,709	4,535,709	0
Departamento de Información y Orientación	243,260	12,533	255,793	255,793	255,793	0
Total del Gasto	18,816,219	3,499,161	22,315,380	22,315,248	22,227,330	132






AUTÓNOMO

**Cuenta Pública 2015**  
**Autónomo**  
**Estado Analítico del Ejercicio del Presupuesto de Egresos**  
**Clasificación por Objeto del Gasto (Capítulo y Concepto)**  
**Del 1 de enero al 31 de diciembre de 2015**

Concepto	Egresos					Subejercicio
	Aprobado	Ampliaciones/ (Reducciones)	Modificado	Devengado	Pagado	
	1	2	3 = (1 + 2)	4	5	
<b>Servicios Personales</b>	15,332,985	3,619,269	18,952,254	18,952,122	18,952,122	132
Remuneraciones al Personal de Carácter Permanente	4,769,006	-168,051	4,600,955	4,600,955	4,600,955	0
Remuneraciones al Personal de Carácter Transitorio	0		0	0	0	0
Remuneraciones Adicionales y Especiales	7,652,434	1,521,550	9,173,984	9,173,852	9,173,852	132
Seguridad Social	0		0	0	0	0
Otras Prestaciones Sociales y Económicas	2,911,545	2,265,770	5,177,315	5,177,315	5,177,315	0
Previsiones	0	0	0	0	0	0
Pago de Estímulos a Servidores Públicos	0	0	0	0	0	0
<b>Materiales y Suministros</b>	857,659	-43,748	813,911	813,911	813,911	0
Materiales de Administración, Emisión de Documentos y Artículos Oficiales	254,859	11,322	266,181	266,181	266,181	0
Alimentos y Utensilios	122,500	11,389	133,889	133,889	133,889	0
Materias Primas y Materiales de Producción y Comercialización	0		0	0	0	0
Materiales y Artículos de Construcción y de Reparación	19,200	-18,010	1,190	1,190	1,190	0
Productos Químicos, Farmacéuticos y de Laboratorio	13,500	-6,266	7,234	7,234	7,234	0
Combustibles, Lubricantes y Aditivos	362,000	0	362,000	362,000	362,000	0
Vestuario, Blancos, Prendas de Protección y Artículos Deportivos	25,000	-12,000	13,000	13,000	13,000	0
Materiales y Suministros Para Seguridad	0		0	0	0	0
Herramientas, Refacciones y Accesorios Menores	60,600	-30,183	30,417	30,417	30,417	0
<b>Servicios Generales</b>	2,223,575	-64,572	2,159,003	2,159,003	2,071,085	0
Servicios Básicos	447,760	-53,471	394,289	394,289	394,289	0
Servicios de Arrendamiento	252,700	-13,086	239,614	239,614	239,614	0
Servicios Profesionales, Científicos, Técnicos y Otros Servicios	242,000	-722	241,278	241,278	241,278	0
Servicios Financieros, Bancarios y Comerciales	149,375	-41,465	107,910	107,910	107,910	0
Servicios de Instalación, Reparación, Mantenimiento y Conservación	189,500	-5,157	184,343	184,343	184,343	0
Servicios de Comunicación Social y Publicidad.	333,900	-18,100	315,800	315,800	315,800	0
Servicios de Traslado y Viáticos	75,000	9,463	84,463	84,463	84,463	0
Servicios Oficiales	165,000	-3,572	161,428	161,428	161,428	0
Otros Servicios Generales	368,340	61,538	429,878	429,878	341,960	0

**Cuenta Pública 2015**  
**Autónomo**  
**Estado Analítico del Ejercicio del Presupuesto de Egresos**  
**Clasificación por Objeto del Gasto (Capítulo y Concepto)**  
**Del 1 de enero al 31 de diciembre de 2015**

Concepto	Egresos					Subejercicio
	Aprobado	Ampliaciones/ (Reducciones)	Modificado	Devengado	Pagado	
	1	2	3 = (1 + 2)	4	5	
Transferencias, Asignaciones, Subsidios y Otras Ayudas	0	0	0	0	0	0
Transferencias Internas y Asignaciones al Sector Público	0	0	0	0	0	0
Transferencias al Resto del Sector Público	0	0	0	0	0	0
Subsidios y Subvenciones	0	0	0	0	0	0
Ayudas Sociales	0	0	0	0	0	0
Pensiones y Jubilaciones	0	0	0	0	0	0
Transferencias a Fideicomisos, Mandatos y Otros Análogos	0	0	0	0	0	0
Transferencias a la Seguridad Social	0	0	0	0	0	0
Donativos	0	0	0	0	0	0
Transferencias al Exterior	0	0	0	0	0	0
Bienes Muebles, Inmuebles e Intangibles	402,000	-11,788	390,212	390,212	390,212	0
Mobiliario y Equipo de Administración	42,000	-3,888	38,112	38,112	38,112	0
Mobiliario y Equipo Educativo y Recreativo	0	0	0	0	0	0
Equipo e Instrumental Médico y de Laboratorio	0	0	0	0	0	0
Vehículos y Equipo de Transporte	360,000	-7,900	352,100	352,100	352,100	0
Equipo de Defensa y Seguridad	0	0	0	0	0	0
Maquinaria, Otros Equipos y Herramientas	0	0	0	0	0	0
Activos Biológicos	0	0	0	0	0	0
Bienes Inmuebles	0	0	0	0	0	0
Activos Intangibles	0	0	0	0	0	0
Inversión Pública	0	0	0	0	0	0
Obra Pública en Bienes de Dominio Público	0	0	0	0	0	0
Obra Pública en Bienes Propios	0	0	0	0	0	0
Proyectos Productivos y Acciones de Fomento	0	0	0	0	0	0




**Cuenta Pública 2015**  
**Autónomo**  
**Estado Analítico del Ejercicio del Presupuesto de Egresos**  
**Clasificación por Objeto del Gasto (Capítulo y Concepto)**  
**Del 1 de enero al 31 de diciembre de 2015**

Concepto	Egresos					Subejercicio
	Aprobado	Ampliaciones/ (Reducciones)	Modificado	Devengado	Pagado	
	1	2	3 = (1 + 2)	4	5	
Inversiones Financieras y Otras Provisiones	0	0	0	0	0	0
Inversiones Para el Fomento de Actividades Productivas.	0	0	0	0	0	0
Acciones y Participaciones de Capital	0	0	0	0	0	0
Compra de Títulos y Valores	0	0	0	0	0	0
Concesión de Préstamos	0	0	0	0	0	0
Inversiones en Fideicomisos, Mandatos y Otros Análogos	0	0	0	0	0	0
Otras Inversiones Financieras	0	0	0	0	0	0
Provisiones para Contingencias y Otras Erogaciones Especiales	0	0	0	0	0	0
Participaciones y Aportaciones	0	0	0	0	0	0
Participaciones	0	0	0	0	0	0
Aportaciones	0	0	0	0	0	0
Convenios	0	0	0	0	0	0
Deuda Pública	0	0	0	0	0	0
Amortización de la Deuda Pública	0	0	0	0	0	0
Intereses de la Deuda Pública	0	0	0	0	0	0
Comisiones de la Deuda Pública	0	0	0	0	0	0
Gastos de la Deuda Pública	0	0	0	0	0	0
Costo por Coberturas	0	0	0	0	0	0
Apoyos Financieros	0	0	0	0	0	0
Adeudos de Ejercicios Fiscales Anteriores (Adefas)	0	0	0	0	0	0
<b>Total del Gasto</b>	<b>18,816,219</b>	<b>3,499,161</b>	<b>22,315,380</b>	<b>22,315,248</b>	<b>22,227,330</b>	<b>132</b>

**Cuenta Pública 2015**  
**Autónomo**  
**Estado Analítico del Ejercicio del Presupuesto de Egresos**  
**Clasificación Económica (por Tipo de Gasto)**  
**Del 1 de enero al 30 de diciembre de 2015**

Concepto	Egresos					Subejercicio 6 = ( 3 - 4 )
	Aprobado	Ampliaciones/ (Reducciones)	Modificado	Devengado	Pagado	
	1	2	3 = ( 1 + 2 )	4	5	
Gasto Corriente	18,816,219	3,499,161	22,315,380	22,315,248	22,227,330	132
Gasto de Capital	0	0	0	0	0	0
Amortización de la Deuda y Disminución de Pasivos	0	0	0	0	0	0
<b>Total del Gasto</b>	<b>18,816,219</b>	<b>3,499,161</b>	<b>22,315,380</b>	<b>22,315,248</b>	<b>22,227,330</b>	<b>132</b>






AUTÓNOMO

**Cuenta Pública 2015**  
**Autónomo**  
**Estado Analítico del Ejercicio del Presupuesto de Egresos**  
**Clasificación Funcional (Finalidad y Función)**  
**Del 1 de enero al 31 de diciembre 2015**

Concepto	Egresos					Subejercicio
	Aprobado	Ampliaciones/ (Reducciones)	Modificado	Devengado	Pagado	
	1	2	3 = (1 + 2)	4	5	
<b>Gobierno</b>	18,816,219	3,499,161	22,315,380	22,315,248	22,227,330	132
Legislación	0	0	0	0	0	0
Justicia	18,816,219	3,499,161	22,315,380	22,315,248	22,227,330	132
Coordinación de la Política de Gobierno	0	0	0	0	0	0
Relaciones Exteriores	0	0	0	0	0	0
Asuntos Financieros y Hacendarios	0	0	0	0	0	0
Seguridad Nacional	0	0	0	0	0	0
Asuntos de Orden Público y de Seguridad Interior	0	0	0	0	0	0
Otros Servicios Generales	0	0	0	0	0	0
<b>Desarrollo Social</b>	0	0	0	0	0	0
Protección Ambiental	0	0	0	0	0	0
Vivienda y Servicios a la Comunidad	0	0	0	0	0	0
Salud	0	0	0	0	0	0
Recreación, Cultura y Otras Manifestaciones Sociales	0	0	0	0	0	0
Educación	0	0	0	0	0	0
Protección Social	0	0	0	0	0	0
Otros Asuntos Sociales	0	0	0	0	0	0
<b>Desarrollo Económico</b>	0	0	0	0	0	0
Asuntos Económicos, Comerciales y Laborales en General	0	0	0	0	0	0
Agropecuaria, Silvicultura, Pesca y Caza	0	0	0	0	0	0
Combustibles y Energía	0	0	0	0	0	0
Minería, Manufacturas y Construcción	0	0	0	0	0	0
Transporte	0	0	0	0	0	0
Comunicaciones	0	0	0	0	0	0
Turismo	0	0	0	0	0	0
Ciencia, Tecnología e Innovación	0	0	0	0	0	0
Otras Industrias y Otros Asuntos Económicos	0	0	0	0	0	0
<b>Otras no Clasificadas en Funciones Anteriores</b>	0	0	0	0	0	0
Transacciones de la Deuda Pública / Costo Financiero de la Deuda	0	0	0	0	0	0
Transferencias, Participaciones y Aportaciones entre Diferentes Niveles y Ordenes de Gobierno	0	0	0	0	0	0
Saneamiento del Sistema Financiero	0	0	0	0	0	0
Adeudos de Ejercicios Fiscales Anteriores	0	0	0	0	0	0
<b>Total del Gasto</b>	<b>18,816,219</b>	<b>3,499,161</b>	<b>22,315,380</b>	<b>22,315,248</b>	<b>22,227,330</b>	<b>132</b>

**Cuenta Pública 2015  
 Autónomo  
 Endeudamiento Neto  
 Del 1 de enero al 31 de diciembre 2015**

Identificación de Crédito o Instrumento	Colocación A	Amortización B	Endeudamiento Neto C = A - B
<b>Créditos Bancarios</b>			
	0	0	0
Total Créditos Bancarios	0	0	0
<b>Otros Instrumentos de Deuda</b>			
	0	0	0
Total Otros Instrumentos de Deuda	0	0	0
TOTAL	0	0	0

AUTÓNOMO

Cuenta Pública 2015  
Autónomo  
Intereses de la Deuda  
Del 1 de enero al 31 de diciembre de 2015

Identificación de Crédito o Instrumento	Devengado	Pagado
<b>Créditos Bancarios</b>		
	0	0
Total Créditos Bancarios	0	0
<b>Otros Instrumentos de Deuda</b>		
	0	0
Total Otros Instrumentos de Deuda	0	0
TOTAL	0	0






**Autónomo**  
**Indicadores de Postura Fiscal**  
 Del 1 de enero al 31 de diciembre de 2015

Concepto	Estimado	Devengado	Pagado <sup>3</sup>
<b>I. Ingresos Presupuestarios (I=1+2)</b>	22,315,380	22,315,380	22,315,380
1. Ingresos del Gobierno de la Entidad Federativa <sup>1</sup>	22,315,380	22,315,380	22,315,380
2. Ingresos del Sector Paraestatal <sup>1</sup>	0	0	0
<b>II. Egresos Presupuestarios (II=3+4)</b>	22,315,380	22,315,248	22,227,330
3. Egresos del Gobierno de la Entidad Federativa <sup>2</sup>	22,315,380	22,315,248	22,227,330
4. Egresos del Sector Paraestatal <sup>2</sup>			
<b>III. Balance Presupuestario (Superávit o Déficit) (III = I - II)</b>	0	132	88,050


Concepto	Estimado	Devengado	Pagado <sup>3</sup>
<b>III. Balance presupuestario (Superávit o Déficit)</b>	0	132	88,050
<b>IV. Intereses, Comisiones y Gastos de la Deuda</b>			
<b>V. Balance Primario ( Superávit o Déficit) (V= III - IV)</b>	0	132	88,050

Concepto	Estimado	Devengado	Pagado <sup>3</sup>
<b>A. Financiamiento</b>	22,315,380	22,315,380	22,315,380
<b>B. Amortización de la deuda</b>			
<b>C. Endeudamiento ó desendeudamiento (C = A - B)</b>	22,315,380	22,315,380	22,315,380

1 Los Ingresos que se presentan son los ingresos presupuestario totales sin incluir los ingresos por financiamientos. Los Ingresos del Gobierno de la Entidad Federativa corresponden a los del Poder Ejecutivo, Legislativo Judicial y Autónomos

2 Los egresos que se presentan son los egresos presupuestarios totales sin incluir los egresos por amortización. Los egresos del Gobierno de la Entidad Federativa corresponden a los del Poder Ejecutivo, Legislativo, Judicial y Organos Autónomos

3 Para Ingresos se reportan los ingresos recaudados; para egresos se reportan los egresos pagados





Comisión Estatal de Derechos Humanos  
Tlaxcala

# Información Programática

AUTÓNOMO

**Cuenta Pública 2015**  
**Autónomo**  
**Gasto por Categoría Programática**  
**Del 1 de enero al 31 de diciembre 2015**

Concepto	Egresos					Subejercicio
	Aprobado	Ampliaciones/ (Reducciones)	Modificado	Devengado	Pagado	
	1	2	3 = (1 + 2)	4	5	
<b>Programas</b>						
Subsidios: Sector Social y Privado o Entidades Federativas y Municipios	0	0	0	0	0	0
Sujetos a Reglas de Operación	0	0	0	0	0	0
Otros Subsidios	0	0	0	0	0	0
Desempeño de las Funciones	18,816,219	3,499,161	22,315,380	22,315,248	22,227,330	132
Prestación de Servicios Públicos	18,816,219	3,499,161	22,315,380	22,315,248	22,227,330	132
Provisión de Bienes Públicos	0	0	0	0	0	0
Planeación, seguimiento y evaluación de políticas públicas	0	0	0	0	0	0
Promoción y fomento	0	0	0	0	0	0
Regulación y supervisión	0	0	0	0	0	0
Funciones de las Fuerzas Armadas (Únicamente Gobierno Federal)	0	0	0	0	0	0
Específicos	0	0	0	0	0	0
Proyectos de Inversión	0	0	0	0	0	0
Administrativos y de Apoyo	0	0	0	0	0	0
Apoyo al proceso presupuestario y para mejorar la eficiencia institucional	0	0	0	0	0	0
Apoyo a la función pública y al mejoramiento de la gestión	0	0	0	0	0	0
Operaciones ajenas	0	0	0	0	0	0
Compromisos	0	0	0	0	0	0
Obligaciones de cumplimiento de resolución jurisdiccional	0	0	0	0	0	0
Desastres Naturales	0	0	0	0	0	0
Obligaciones	0	0	0	0	0	0
Pensiones y jubilaciones	0	0	0	0	0	0
Aportaciones a la seguridad social	0	0	0	0	0	0
Aportaciones a fondos de estabilización	0	0	0	0	0	0
Aportaciones a fondos de inversión y reestructura de pensiones	0	0	0	0	0	0
Programas de Gasto Federalizado (Gobierno Federal)	0	0	0	0	0	0
Gasto Federalizado	0	0	0	0	0	0
Participaciones a entidades federativas y municipios	0	0	0	0	0	0
Costo financiero, deuda o apoyos a deudores y ahorradores de la banca	0	0	0	0	0	0
Adeudos de ejercicios fiscales anteriores	0	0	0	0	0	0
<b>Total del Gasto</b>	<b>18,816,219</b>	<b>3,499,161</b>	<b>22,315,380</b>	<b>22,315,248</b>	<b>22,227,330</b>	<b>132</b>

**Programas y Proyectos de Inversión**

No aplica

Actualmente la Comisión Estatal de derechos Humanos de Tlaxcala no cuenta y no tiene programas y proyectos de inversión.





AUTÓNOMO

**Cuenta Pública 2015**  
**Autónomo**  
**Indicadores de Resultados**  
**Del 1 de enero al 31 de diciembre 2015**

Dirección / área responsable	Proyecto	Nivel	Indicador	Unidad de medida	Frecuencia de medición.	Meta anual programada	Meta 2015	
							Alcanzada	%
Secretaría Ejecutiva	Fomentar el Respeto de los Valores y Principios de Convivencia Social Salvaguardando la Integridad de los Derechos Humanos	Componente	Porcentaje de procedimientos de queja concluidos	Porcentaje	Mensual	341	339	99.41%
Secretaría Ejecutiva		Componente	Porcentaje de servicios brindados en las Visitadurías	Porcentaje	Mensual	2839	2586	91.09%
Dirección Administrativa		Componente	Porcentaje de satisfacción en el suministro de bienes y servicios	Porcentaje	Mensual	12	12	100.00%
Dirección de Programas y Atención a la Sociedad Civil		Componente	Porcentaje de atención de grupos en situación de vulnerabilidad	Porcentaje	Mensual	2741	3639	100.00%
Dirección de Programas y Atención a la Sociedad Civil		Componente	Porcentaje de vinculación con la sociedad civil y organizaciones institucionales	Porcentaje	Mensual	303	248	81.85%
Centro de Investigación. y Capacitación en Derechos Humanos		Componente	Porcentaje de capacitación sobre derechos humanos en el estado	Porcentaje	Mensual	462	568	100.00%
Consejo Consultivo		Actividad	Porcentaje de reuniones y eventos de carácter institucional celebrados	Porcentaje	Mensual	22	31	100.00%
Consejo Consultivo		Actividad	Porcentaje de informe anual de actividades de la Cedht rendido	Porcentaje	Anual	1	1	100.00%
Dirección Administrativa		Actividad	Porcentaje de pago de remuneraciones y demás prestaciones al personal de la Cedht, así como el pago por terminación laboral	Porcentaje	Mensual	30	46	100.00%
Dirección Administrativa		Actividad	Porcentaje de insumos y suministros otorgados a las diferentes áreas de la Cedht	Porcentaje	Mensual	12	12	100.00%

**Cuenta Pública 2015**  
**Autónomo**  
**Indicadores de Resultados**  
**Del 1 de enero al 31 de diciembre 2015**

Dirección / área responsable	Nivel	Indicador	Unidad de medida	Frecuencia de medición.	Meta anual programada	Meta 2015	
						Alcanzado	%
Dirección Administrativa	Actividad	Porcentaje de servicios básicos pagados	Porcentaje	Mensual	12	12	100.00%
Dirección Administrativa	Actividad	Porcentaje de servicios profesionales contratados	Porcentaje	Anual	1	1	100.00%
Dirección Administrativa	Actividad	Porcentaje de cursos de capacitación impartidos al personal de la comisión y la S.C. en Gral.	Porcentaje	Mensual	9	9	100.00%
Dirección Administrativa	Actividad	Porcentaje de funcionamiento adecuado de las instalaciones y de los bienes muebles e inmuebles, así como seguros contratados	Porcentaje	Mensual	12	12	100.00%
Dirección Administrativa	Actividad	Porcentaje de impuestos federales y estatales pagados	Porcentaje	Mensual	12	12	100.00%
Dirección Administrativa	Actividad	Porcentaje de equipo tecnológico, mobiliario y equipo de oficina adquirido	Porcentaje	Anual	14	15	100.00%
Dirección Administrativa	Actividad	Número de unidades vehiculares adquiridas	Número	Anual	1	1	100.00%
Dirección De Programas Y Atención A La Sociedad Civil	Actividad	Porcentaje de actividades de vinculación y reuniones interinstitucionales con servidores públicos y la S.C. en Gral. realizadas	Porcentaje	Mensual	24	40	100.00%
Dirección De Comunicación Social	Actividad	Porcentaje de actividades de la comisión difundidas y convenios de información con medios de comunicación celebrados	Porcentaje	Mensual	19	25	100.00%



Comisión Estatal de Derechos Humanos  
Tlaxcala

# Anexos



AUTÓNOMO


Relación de Bienes Muebles que Componen el Patrimonio  
Cuenta Pública 2015  
(Pesos)

Ente Público:


Comisión Estatal de Derechos Humanos de Tlaxcala

Código	Descripción del Bien Mueble	Valor en libros
	La información correspondiente a este anexo se presenta de forma digital (medio magnético)	

Bajo protesta de decir verdad declaramos que la Relación de Bienes Muebles que Componen el Patrimonio es razonablemente correcto y responsabilidad del emisor



Mtro. Francisco Mixcoatl Antonio  
Presidente de la C.E.D.H.T




C.P. Martín Sánchez Haro  
Encargado de la Dirección Administrativa

Relación de Bienes Inmuebles que Componen el Patrimonio  
Cuenta Pública 2015  
(Pesos)

Ente Público: Comisión Estatal de Derechos Humanos de Tlaxcala

Código	Descripción del Bien Inmueble	Valor en libros
1001	Terreno oficinas centrales	1,140,000

Bajo protesta de decir verdad declaramos que la Relación de Bienes Inmuebles que Componen el Patrimonio es razonablemente correcto y responsabilidad del emisor

  
Mtro. Francisco Mixcoatl Antonio  
Presidente de la C.E.D.H.T

  
C.P. Martín Sánchez Haro  
Encargado de la Dirección Administrativa






Relación de esquemas bursátiles y de coberturas financieras

No aplica

Actualmente la Comisión Estatal de derechos Humanos de Tlaxcala no cuenta con esquemas bursátiles y de coberturas financieras



Información adicional que dispongan otras leyes

No aplica

A handwritten signature in black ink, consisting of several overlapping loops and a long tail stroke extending downwards and to the right.A handwritten signature in black ink, featuring a large, stylized initial 'P' followed by a series of sharp, intersecting lines that form a complex, angular shape.

Información adicional que dispongan otras leyes

La información será publicada en la página web de este Organismo Público Autónomo:

[www.cedhtlax.org.mx](http://www.cedhtlax.org.mx)

Icono de **Transparencia** en el apartado **Cuenta Pública Armonizada**.

A handwritten signature consisting of several overlapping loops and a vertical line, possibly representing the initials 'P' and 'A'.A handwritten signature with a large, stylized initial 'A' and a long horizontal stroke extending to the right.