



# Periódico Oficial



DEL GOBIERNO DEL ESTADO DE TLAXCALA

LAS LEYES, DECRETOS Y DEMAS DISPOSICIONES DE CARACTER OFICIAL  
SON OBLIGATORIAS POR EL SOLO HECHO DE SER  
PUBLICADAS EN ESTE PERIODICO

Registro D.G.C.  
Núm. 0621221

LIC. UBALDO VELASCO HERNANDEZ  
OFICIAL MAYOR DE GOBIERNO  
DIRECTOR

Características  
118282816

Registrado como Art. de 2a. clase  
con fecha 17 de Diciembre de 1921

Tlaxcala, Tlax., a 13 de  
Mayo del 2014.

TOMO XCIII  
SEGUNDA EPOCA  
No. Extraordinario.

## Sumario

# PODER EJECUTIVO

## SECRETARÍA DE PLANEACIÓN Y FINANZAS

ACUERDO POR EL QUE SE DAN A CONOCER LAS PARTICIPACIONES CORRESPONDIENTES A CADA MUNICIPIO, MINISTRADOS A ÉSTOS POR EL ESTADO, PROVENIENTES DE LA RECAUDACIÓN FEDERAL Y ESTATAL PARTICIPABLE; LOS RECURSOS OBTENIDOS DEL FONDO DE COMPENSACIÓN; Y LOS RECURSOS OBTENIDOS DEL INCENTIVO A LA VENTA FINAL DE GASOLINAS Y DIESEL, TODOS DEL PRIMER TRIMESTRE CORRESPONDIENTE A LOS MESES DE ENERO, FEBRERO Y MARZO DEL EJERCICIO FISCAL DE 2014.

Al margen un sello con el Escudo Nacional, que dice: Estados Unidos Mexicanos, Gobierno del Estado de Tlaxcala.

JORGE VALDÉS AGUILERA Secretario de Planeación y Finanzas del Gobierno del Estado de Tlaxcala, con fundamento en lo dispuesto por los artículos 32 de la Ley Orgánica de la Administración Pública del Estado; 4-A y 6 de la Ley de Coordinación Fiscal; 503, 504, 506 y 509 del Código Financiero para el Estado de Tlaxcala y sus Municipios, y; 39 del Decreto de Presupuesto de Egresos del Estado de Tlaxcala para el Ejercicio Fiscal 2014, emite el siguiente:

**Acuerdo por el que se dan a conocer las participaciones correspondientes a cada municipio, ministrados a éstos por el Estado, provenientes de la recaudación federal y estatal participable; los recursos obtenidos del Fondo de Compensación; y los recursos obtenidos del Incentivo a la Venta Final de Gasolinas y Diesel, todos del primer trimestre correspondiente a los meses de Enero, Febrero y Marzo del ejercicio fiscal de 2014**

**PRIMERO.** El Fondo Estatal Participable a los municipios, es el siguiente:



DETERMINACIÓN DEL FONDO ESTATAL PARTICIPABLE  
A LOS MUNICIPIOS PARA EL EJERCICIO FISCAL 2014  
ENERO-MARZO DE 2014



***PARTICIPACIONES FEDERALES	INGRESOS REALES 2014	PORCENTAJE A REPARTIR	PARTICIPACIÓN A MUNICIPIOS
FONDO GENERAL DE PARTICIPACIONES	1,231,665,124.46	20.00%	246,333,024.89
FONDO DE FOMENTO MUNICIPAL	103,840,823.00	100.00%	103,840,823.00
FONDO DE FISCALIZACIÓN	68,416,452.00	20.00%	13,683,290.40
IMPUESTO ESPECIAL SOBRE PROD. Y SERVICIOS	8,565,082.29	20.00%	1,713,016.46
IMPUESTO SOBRE TENENCIA O USO DE VEHÍCULOS	22,417.00	20.00%	6,483.40
IMPUESTO SOBRE VEHÍCULOS NUEVOS	6,717,348.00	20.00%	1,343,469.60
<b>TOTALES</b>	<b>1,419,237,246.75</b>		<b>366,920,107.75</b>

***IMPUESTOS ESTATALES	INGRESOS REALES 2014	PORCENTAJE A REPARTIR	PARTICIPACIÓN A MUNICIPIOS
DIVERSIONES Y ESPECTÁCULOS PÚBLICOS	146,331.00	60.00%	87,798.60
LOTERIAS, RIFAS, SORTEOS Y CONCURSOS	198,785.00	50.00%	99,392.50
TEHENCIA O USO DE VEHÍCULOS	1,276,403.00	10.00%	127,640.30
NÓMINAS	55,571,517.32	10.00%	5,557,151.73
HOSPEDAJE	382,114.00	20.00%	76,422.80
	<b>57,575,150.32</b>		<b>5,948,405.93</b>

<b>TOTAL RECAUDACIÓN ESTATAL PARTICIPABLE</b>	<b>372,868,513.68</b>
---	-----------------------



FONDO ESTATAL PARTICIPABLE	PORCENTAJE	PARTICIPACIÓN
FONDO I: FONDO DE GARANTÍA	IRREDUCTIBLE	322,352,948.07
FONDO II: FONDO POBLACIONAL	20%	10,102,113.12
FONDO III: FONDO DE INCENTIVO A RECAUDACIÓN DE PREDIAL	25%	12,628,891.40
FONDO IV: FONDO DE NIVEL RECAUDACIÓN DE PREDIAL	10%	5,051,556.56
FONDO V: FONDO DE INCENTIVO A RECAUDACIÓN DE DERECHOS DE AGUA	25%	12,628,891.40
FONDO VI: FONDO DE NIVEL RECAUDACIÓN DE DERECHOS DE AGUA	10%	5,051,556.56
FONDO VII: FONDO DE DESARROLLO MUNICIPAL	10%	5,051,556.56
<b>TOTAL</b>	<b>100%</b>	<b>372,868,513.68</b>

SEGUNDO. Con base en las cifras mencionadas en el artículo anterior, las participaciones correspondientes a cada municipio, son:



TOTAL DE PARTICIPACIONES A MUNICIPIOS  
ENERO-MARZO 2014

NÚ.	MUNICIPIO	PARTICIPACIÓN FONDO I (A)	PARTICIPACIÓN FONDO II (B)	PARTICIPACIÓN FONDO III (C)	PARTICIPACIÓN FONDO IV (D)	PARTICIPACIÓN FONDO V (E)	PARTICIPACIÓN FONDO VI (F)	PARTICIPACIÓN FONDO VII (G)	PARTICIPACIÓN EN INCREMENTOS DE B-C-D-E-F-G	TOTAL DE PARTICIPACIONES
1.	ACQUAMANILA DE M. H.	2,926,233.50	49,317.98	135,603.26	22,491.85	60,565.11	3,220.13	56,152.04	327,350.36	3,253,583.86
2.	ARTZAYANCA	5,527,759.66	137,608.47	201,258.22	12,296.50	265,847.32	31,502.06	81,111.49	729,594.08	6,257,353.74
3.	AMIXAC DE GRO.	3,516,534.47	85,275.67	222,887.01	28,867.72	141,188.09	10,395.05	77,512.74	566,127.27	4,082,661.73
4.	APETATILAN DE A. C.	4,311,728.09	115,380.41	218,107.41	97,142.85	120,056.68	36,206.75	85,747.14	672,641.24	4,964,369.34
5.	AREADO	18,716,984.21	660,555.22	215,120.62	986,827.62	189,716.50	1,078,873.25	110,067.08	3,241,160.29	21,958,144.51
6.	ATLANGATEPEC	4,083,417.16	51,969.11	227,272.03	11,655.76	249,224.12	10,818.22	40,824.17	591,763.42	4,675,180.58
7.	BENITO JUÁREZ	2,724,918.61	49,110.72	189,963.89	6,688.19	162,828.56	13,299.97	56,815.57	478,706.91	3,203,625.52
8.	CAJALALPÁN	9,769,019.74	386,935.86	178,867.45	236,641.70	341,600.87	361,016.21	124,967.30	1,628,028.80	11,397,049.54
9.	CHAHUTEMPÁN	13,434,802.97	571,237.06	254,997.77	231,012.96	228,743.13	424,871.45	137,306.02	1,848,168.42	15,282,971.39
10.	COATEPEC DE J. C.	7,578,063.71	302,971.80	130,638.21	34,806.73	226,479.94	40,757.48	132,668.70	806,322.87	8,446,386.56
11.	CUAPAXTLA	4,103,622.09	118,057.45	100,548.63	10,824.34	127,748.40	5,285.75	96,233.83	458,698.41	4,562,339.58
12.	CUAUHUELLAN	3,399,977.16	43,748.01	171,246.38	10,991.67	198,472.00	7,125.90	41,570.90	472,754.85	3,872,732.00
13.	EL CARMEN TIZIQUIQUILA	4,570,022.62	132,712.08	221,590.18	35,661.50	145,962.31	8,196.14	54,471.10	638,593.31	5,208,615.93
14.	EMILIANO ZAPATA	2,481,786.69	35,803.25	159,727.16	2,873.25	122,986.10	3,311.89	46,443.05	371,144.70	2,852,931.39
15.	ESPINOSA	3,299,647.04	72,530.50	211,199.17	18,553.60	204,867.80	22,261.18	68,958.87	598,371.12	3,898,018.16
16.	HUAMANTLA	15,994,157.44	733,845.65	256,288.22	255,367.88	193,710.30	530,967.42	148,717.58	2,118,597.06	18,112,754.49
17.	HUEYOTLIPÁN	4,570,682.78	119,853.60	198,061.55	17,537.84	198,224.65	38,042.28	88,022.51	600,020.48	5,030,695.25
18.	IXTACUILA DE M. H.	8,233,012.34	303,845.38	118,154.07	110,083.46	252,500.80	62,754.52	121,732.48	969,470.71	9,202,483.04
19.	IXTENO	3,395,935.31	58,644.44	101,711.75	10,978.90	168,574.23	27,366.81	55,384.29	514,248.47	3,910,183.79
20.	LA MIGDALINA TLATELCOLO	4,654,539.63	145,371.89	258,851.55	50,937.97	177,434.64	24,477.89	99,635.82	756,709.75	5,411,249.38
21.	LAZARO CARDENAS	2,964,664.78	23,912.01	129,980.21	2,390.31	156,132.89	4,286.13	26,268.47	345,530.02	3,340,194.80
22.	MAZATECOCO DE J. M. M.	3,291,056.82	84,110.86	131,156.95	6,475.68	133,831.32	11,033.29	83,716.23	450,324.33	3,741,381.14
23.	MERID DE J. A.	2,532,331.89	37,003.60	170,158.59	7,118.96	319,217.52	14,215.82	43,731.27	591,843.74	3,124,175.63
24.	MIXQUITÁN DE M. A.	5,077,581.41	143,696.58	118,110.53	62,976.51	209,640.07	83,529.51	30,257.65	808,616.85	5,806,196.27
25.	NANUVIAT	6,526,928.91	203,981.79	348,477.66	39,529.06	178,746.44	20,932.18	101,467.10	893,134.82	7,420,661.73
26.	PIQUILA	6,391,423.72	216,995.65	187,465.21	70,632.95	114,738.04	23,658.07	112,774.23	726,264.14	7,117,687.86
27.	PINKILOLA DE K.	6,623,606.17	233,135.61	186,187.82	195,667.66	160,272.81	10,772.53	114,541.05	900,577.48	7,524,383.64
28.	SANCTORUM DEL C.	3,550,089.53	73,178.17	336,493.25	19,410.69	674,427.78	24,711.85	56,956.84	1,184,178.59	4,734,278.11
29.	SAN DAMIÁN TEXCOCO	2,904,085.93	43,730.74	176,308.83	3,844.68	138,386.40	10,099.47	48,589.53	420,969.64	3,325,095.57
30.	SAN FCO. TETLANOHCAN	3,736,105.76	85,319.84	279,942.01	9,600.34	199,155.66	12,721.77	71,802.50	658,592.13	4,394,637.89
31.	SAN JERÓNIMO ZACALPÁN	2,915,014.03	30,924.13	245,381.21	4,224.34	87,200.59	4,735.19	34,244.90	406,710.35	3,321,724.38
32.	SAN JOSÉ TEXCOCO	2,735,119.58	48,877.58	100,920.42	4,134.65	287,771.82	24,960.50	55,576.67	522,141.48	3,257,261.06
33.	SAN JUAN HUACTZINGO	2,874,477.03	58,903.51	234,325.18	11,748.23	241,507.17	9,982.90	60,731.20	617,198.23	3,591,675.27
34.	SAN LUCAS AXICOMANILA	2,767,664.03	43,566.60	236,435.03	8,081.79	185,115.16	11,749.28	48,762.22	533,710.14	3,301,374.77
35.	SAN LUCAS TEXCOCO	2,618,563.67	24,464.69	403,353.17	8,899.55	297,285.84	9,907.61	26,487.58	770,308.44	3,388,962.11
36.	SAN RAFAEL DEL MONTE	12,658,599.06	601,168.12	143,138.91	61,112.39	311,448.08	164,651.33	156,996.88	1,438,515.70	14,097,114.76
37.	SANTA ANA HUEHUETLÁN	3,089,736.29	59,214.39	123,251.14	3,081.60	68,851.30	4,941.08	64,367.08	323,706.58	3,413,442.87
38.	SANTA APOLONIA TEXCOCO	2,705,312.31	37,596.28	265,394.35	2,335.56	224,708.33	14,109.27	42,076.41	588,180.19	3,291,492.51
39.	SANTA CATARINA AYOMETLA	3,444,753.25	69,015.81	309,034.11	8,763.02	208,999.67	12,037.24	61,997.77	669,847.62	4,114,600.88
40.	SANTA CRUZ QUAREJILA	2,909,077.13	54,369.81	280,185.07	7,644.50	206,022.77	8,602.33	57,107.49	614,011.98	3,523,089.12
41.	SANTA CRUZ TLAXCALA	4,534,928.69	155,364.67	224,812.57	77,192.42	180,083.34	21,458.83	108,763.33	767,475.17	5,302,403.86
42.	SANTA ISABEL XILIXTILA	2,606,321.52	38,307.57	163,898.50	13,943.23	189,541.45	2,229.24	45,978.36	472,798.36	3,078,119.58
43.	TEWANINGO	3,847,435.03	101,580.70	310,448.89	16,892.83	219,988.52	14,226.53	81,996.26	745,123.53	4,592,568.56
44.	TEOLOCOLOCO	5,298,766.26	187,142.34	203,386.01	60,317.33	197,387.91	35,335.81	113,884.03	757,453.43	6,096,219.69
45.	TEPETITLA DE LA DOBADA	4,793,423.63	161,701.83	197,341.64	43,952.13	180,083.34	9,635.11	109,294.58	702,008.74	5,495,432.36
46.	TETIYANINGO	3,528,736.31	95,486.24	224,753.07	36,295.27	258,503.74	6,007.01	83,699.18	304,664.51	4,233,402.81
47.	TETIPATITE	4,621,414.44	118,955.55	145,336.12	18,323.84	218,385.72	30,478.35	84,041.74	615,521.33	5,236,035.76
48.	TETLA DE LA SOLEDAD	6,539,337.74	248,360.20	132,257.20	91,987.14	198,619.93	30,087.18	124,871.93	826,183.56	7,365,541.29
49.	TETLATLALUCA	2,587,478.91	107,167.94	299,000.14	4,431.41	579,909.76	16,139.40	64,922.62	1,091,571.28	4,679,050.19
50.	TLAXCALA	20,044,172.32	775,434.78	229,262.42	1,231,782.89	197,214.88	1,251,311.01	118,966.34	3,803,972.30	23,848,144.62
51.	TLAXCO	8,594,085.09	344,897.70	182,066.03	67,802.46	175,282.51	42,393.92	193,481.93	945,924.55	9,540,039.65
52.	TOCATLÁN	2,813,392.01	48,264.43	256,095.90	13,991.45	151,853.15	7,378.37	53,406.75	529,990.05	3,343,382.06
53.	TOTOLAC	5,709,189.64	178,109.49	262,575.41	115,239.46	203,347.85	30,410.06	95,772.45	889,454.73	6,598,644.37
54.	TZOMPAUTEREC	4,821,296.41	126,174.92	180,114.27	59,804.42	250,573.75	37,725.48	83,887.22	738,280.06	5,559,576.47
55.	XALOTEC	5,524,517.16	187,988.63	307,539.81	33,815.96	186,041.39	34,945.77	109,094.38	859,395.95	6,384,013.10
56.	XALTOCAN	3,547,789.22	84,430.38	185,719.27	49,998.12	159,255.28	44,541.65	75,488.51	599,433.21	4,147,222.42
57.	XICHTEPEC	3,902,623.02	105,829.42	203,812.39	61,268.71	258,816.49	20,162.87	84,664.33	731,574.21	4,634,197.23
58.	XILIHUAYAN	6,734,093.08	285,674.67	209,532.26	200,989.62	208,343.08	60,346.85	135,082.82	1,099,969.30	7,834,062.36
59.	ZACATECO	8,331,858.38	333,800.94	181,253.96	111,156.76	222,033.41	129,634.56	130,530.39	1,108,410.02	9,440,288.49
60.	ZOTALTEPEC DE J. S.	3,432,722.08	71,019.27	146,091.97	12,230.30	213,418.91	4,050.76	66,643.58	513,454.38	3,946,176.46
<b>TOTAL:</b>		<b>322,362,948.07</b>	<b>10,103,113.12</b>	<b>12,628,891.40</b>	<b>6,051,598.56</b>	<b>12,628,891.40</b>	<b>5,051,556.96</b>	<b>5,051,556.96</b>	<b>80,815,665.82</b>	<b>372,868,513.68</b>



**TERCERO.** Los recursos obtenidos del Fondo de Compensación participables a los municipios, son los siguientes:

 			
DETERMINACIÓN DE PARTICIPACION DE INGRESO POR FONDO DE COMPENSACIÓN ENERO-MARZO DE 2014			
PARTICIPACIONES FEDERALES	INGRESOS ENE-MAR 2014	PORCENTAJE A REPARTIR	A MUNICIPIOS
FONDO DE COMPENSACIÓN	123,804,127.09	20.00%	24,760,825.42
<b>TOTAL</b>	<b>123,804,127.09</b>		<b>24,760,825.42</b>



**CUARTO.** Con base en las cifras mencionadas en el artículo anterior, las participaciones del Fondo de Compensación correspondientes a cada municipio son:

		TOTAL FONDO DE COMPENSACIÓN ( ANEXO 17 AL CCAMFF)					
ENERO-MARZO DE 2014							
MUNICIPIO	PARTICIPACIÓN FONDO I (A)	PARTICIPACIÓN FONDO II (B)	PARTICIPACIÓN FONDO III (C)	PARTICIPACIÓN FONDO IV (D)	PARTICIPACIÓN FONDO V (E)	TOTAL A DISTRIB. DE ENERO-MARZO 2014	
1.- ACUAMANALA DE M. H.	84,608.35	26,587.04	5,512.33	11,874.69	789.19	129,371.60	
2.- ATLIZAYANCA	236,076.70	39,459.68	3,006.29	52,123.33	7,720.56	338,386.56	
3.- AMAXAC DE GRO.	146,297.92	43,700.32	7,074.93	27,682.03	2,547.63	227,302.84	
4.- APETATITLAN DE A. C.	197,942.94	42,763.21	23,807.88	23,538.90	8,873.59	296,826.53	
5.- ARZACO	1,133,227.41	42,177.61	241,852.85	37,196.75	264,411.49	1,718,866.10	
6.- ATLANGATEPEC	89,156.55	44,560.07	2,856.61	48,864.11	2,651.34	188,088.67	
7.- BENDITO JUAREZ	84,252.79	37,245.25	1,639.15	31,924.97	3,259.57	158,321.73	
8.- CALPULALPAN	663,814.78	34,677.50	57,996.27	66,976.95	88,478.27	911,942.77	
9.- CHAUTEMPAN	979,996.08	49,996.12	56,616.92	44,848.50	104,127.98	1,235,585.60	
10.- COATEPEC DE J. C.	519,768.74	25,613.57	8,530.47	44,404.77	9,988.89	608,306.44	
11.- CUAPAXTLA	202,535.58	19,714.06	2,652.84	25,046.98	1,295.44	251,244.90	
12.- CUAXOMULCO	75,052.69	33,575.41	2,595.82	38,913.40	1,746.42	151,883.73	
13.- EL CARMEN TEQUEXQUITLA	227,676.60	43,446.06	8,739.90	28,618.09	2,008.72	310,480.43	
14.- EMILIANO ZAPATA	61,422.90	31,316.89	704.18	24,113.26	811.68	118,368.92	
15.- ESPAÑITA	124,431.01	41,408.75	4,547.14	40,167.39	5,455.80	216,010.06	
16.- HUAMANTLA	1,258,962.14	50,249.13	62,585.85	37,979.79	130,056.58	1,539,833.49	
17.- HUEYOTLIÑAN	205,617.10	38,832.92	4,298.19	38,864.90	9,323.44	296,936.56	
18.- IXTACUILTLA DE M. M.	520,924.31	23,165.87	27,126.43	49,506.55	15,379.95	636,103.10	
19.- IXTENCO	100,608.53	37,587.85	2,690.25	33,247.56	6,851.69	180,985.96	
20.- LA MAGDALENA TLALTELUCO	249,395.36	50,751.71	12,463.94	34,788.71	5,999.07	353,418.78	
21.- LAZARO CARDENAS	41,022.68	25,484.56	723.07	31,004.31	1,050.45	99,285.07	
22.- MAZATECOCHCO DE J. M. M.	134,297.90	25,715.28	1,587.07	26,239.63	2,704.05	190,543.92	
23.- MÍRZO DE D. A.	83,482.19	33,362.13	1,842.26	62,587.36	3,484.03	184,757.96	
24.- NANCAMILPA DE M. A.	246,521.26	42,763.82	15,434.36	41,104.24	20,569.54	366,393.22	
25.- NANTITAS	349,944.63	68,324.24	9,687.97	35,045.94	5,130.08	468,132.84	
26.- PANOTLA	372,270.80	36,755.35	17,310.80	22,496.10	5,798.15	454,631.21	
27.- PAPALOTLA DE X.	399,960.00	36,504.90	47,954.45	31,423.87	2,640.14	518,483.37	
28.- SANCTORUM DEL. C.	125,542.14	65,778.46	4,757.19	132,231.63	6,056.41	334,365.82	
29.- SAN DAMIAN TEXLOCO	75,023.06	34,567.98	942.26	27,134.68	2,475.19	140,143.16	
30.- SAN FCO. TETLANDICAN	136,372.00	54,886.81	2,352.86	39,047.44	3,117.87	235,776.97	
31.- SAN JERONIMO ZACUALPAN	53,052.44	48,110.65	1,035.31	17,096.98	1,160.51	120,455.88	
32.- SAN JOSE TEACALCO	83,852.78	19,786.95	1,013.33	56,421.92	6,092.85	167,167.83	
33.- SAN JUAN HUACTZINCO	101,052.97	45,942.95	2,679.27	47,351.08	2,446.63	199,672.91	
34.- SAN LORENZO AXOCOMANITLA	74,741.57	46,356.61	1,980.69	36,294.59	2,879.53	162,252.99	
35.- SAN LUCAS TECOPILCO	41,970.84	79,083.41	2,181.11	58,287.32	2,428.17	183,950.85	
36.- SAN PABLO DEL MONTE	1,031,344.79	28,064.52	14,977.49	61,064.04	40,352.94	1,175,803.78	
37.- SANTA ANA NOPALUCAN	101,586.31	24,165.22	755.24	13,499.32	1,210.96	141,217.07	
38.- SANTA ANTONIA TEACALCO	64,430.35	52,034.52	572.40	44,057.42	3,457.91	164,552.60	
39.- SANTA CATARINA AYOMETLA	118,401.32	60,590.75	2,147.65	40,977.50	2,950.10	225,067.32	
40.- SANTA CRUZ QUILIZTLA	93,275.11	54,934.46	1,873.52	40,393.84	2,127.88	192,604.81	
41.- SANTA CRUZ TLAXCALA	266,195.55	44,077.86	18,918.41	35,308.03	5,259.16	369,759.00	
42.- SANTA ISABEL XILOXOXTLA	85,719.25	36,016.83	3,196.65	37,162.43	546.34	142,641.50	
43.- TENANINGO	174,268.60	60,868.10	4,140.11	43,132.03	3,486.65	285,895.50	
44.- TEXLOCHILCO	321,055.42	39,876.86	14,782.64	38,700.84	8,660.14	423,075.90	
45.- TETITTLA DE LA RDZABAL	277,410.49	38,691.77	10,771.84	35,308.03	2,361.38	364,543.51	
46.- TEFUYANCO	163,675.89	44,066.19	8,895.29	50,683.51	1,472.20	268,793.09	
47.- TERRENATE	204,076.34	28,495.31	4,490.83	42,817.78	7,469.67	287,349.93	
48.- TETLA DE LA SOLIDARIDAD	426,078.81	25,931.00	22,544.31	38,942.40	7,373.80	520,870.32	
49.- TETLATLANHUA	183,853.89	58,623.44	1,086.06	113,699.96	3,955.46	361,218.81	
50.- TLAXCALA	1,330,311.08	44,950.32	301,886.76	38,666.92	306,672.74	2,022,487.81	
51.- TLAXCO	591,695.46	35,696.76	18,617.11	34,366.75	10,389.95	688,766.03	
52.- TOCATLÁN	82,800.92	50,015.30	3,429.04	29,773.08	1,808.30	167,826.69	
53.- TOTOLAC	305,558.95	51,481.83	28,243.02	38,869.38	7,452.94	432,606.11	
54.- TZOMPANTEPEC	216,461.66	35,314.09	14,856.93	49,128.72	9,245.80	324,807.21	
55.- XALOZTOC	322,507.29	60,297.77	8,287.65	36,476.19	8,564.55	436,133.45	
56.- XALTOCAN	144,846.05	36,413.03	12,253.60	31,224.37	10,916.32	235,653.37	
57.- XICOHTZINCO	181,557.57	39,960.46	15,015.80	50,156.64	4,941.54	291,632.02	
58.- YAUCQUIMICAN	490,094.34	41,081.93	49,258.77	40,848.77	14,789.88	636,073.67	
59.- ZACATELCO	572,658.22	35,537.54	27,242.43	43,532.96	31,770.99	710,742.13	
60.- ZITLALTEPEC DE T. S. S.	121,638.39	28,643.43	2,997.42	41,843.96	992.76	196,315.96	
<b>TOTAL:</b>	<b>37,332,677.79</b>	<b>2,476,082.64</b>	<b>1,238,041.27</b>	<b>2,476,082.64</b>	<b>1,238,041.27</b>	<b>24,760,625.42</b>	

QUINTO: Los recursos obtenidos del Incentivo a la Venta Final de Gasolinas y Diesel participables a los municipios, son:

 			
DETERMINACIÓN DE PARTICIPACION DE INGRESO POR INCENTIVO A LA VENTA FINAL DE GASOLINAS Y DIESEL ENERO - MARZO DE 2014			
PARTICIPACIONES FEDERALES	INGRESOS ENE-MAR 2014	PORCENTAJE A REPARTIR	A MUNICIPIOS
INCENTIVO A LA VENTA FINAL DE GASOLINAS Y DIESEL	23,851,944.00	20.00%	4,770,388.80
<b>TOTAL</b>	<b>23,851,944.00</b>		<b>4,770,388.80</b>

**SEXTO:** Con base en las cifras mencionadas en el artículo anterior, las participaciones del Incentivo a la Venta Final de Gasolinas y Diesel, correspondientes a cada municipio, son las siguientes:

 <b>TLAXCALA</b> <small>ESTADO LIBRE Y SOBERANO</small> <small>ENCUENTRO DEL TIEMPO</small>		TOTAL FONDO DE GASOLINAS Y DIESEL (ANEXO 17 AL CCAMFF)					
ENERO - MARZO DE 2014							
MUNICIPIO	PARTICIPACION FONDO I (A)	PARTICIPACION FONDO II (B)	PARTICIPACION FONDO III (C)	PARTICIPACION FONDO IV (D)	PARTICIPACION FONDO V (E)	TOTAL A DISTRIB. EN MAR DE 2014	
1.- ACUAMANALA DE M. H.	16,300.54	5,122.23	1,062.00	2,267.76	152.04	24,924.57	
2.- ATLIZAYANCA	45,482.23	7,602.25	579.19	10,042.01	1,467.43	65,193.12	
3.- AMAXAC DE GRCO.	28,185.57	8,419.25	1,363.05	5,333.18	490.82	43,791.87	
4.- APETA TITLAN DE A. C.	38,135.43	8,238.71	4,586.80	4,534.97	1,709.57	57,205.48	
5.- APZACO	218,326.14	8,125.88	46,595.00	7,166.28	50,941.18	331,154.53	
6.- ATLANGATEPEC	17,176.79	8,584.89	550.35	9,414.10	510.80	36,236.92	
7.- BENITO JUAREZ	16,232.03	7,175.62	315.80	6,150.62	627.98	30,502.00	
8.- CALPUJALPAN	127,889.70	6,680.92	11,173.49	12,903.50	17,046.11	175,693.72	
9.- CHALTEMPAN	188,804.78	9,632.19	10,907.74	8,640.45	20,061.16	238,046.33	
10.- CONTLA DE J. C.	100,137.98	4,934.68	1,643.47	8,554.97	1,924.45	117,195.54	
11.- CUAPAXTLA	39,020.25	3,796.09	511.09	4,825.52	249.58	48,404.52	
12.- CUAXOMULCO	14,459.55	6,468.59	500.11	7,497.00	336.40	29,261.72	
13.- EL CARMEN TEXCOCUILTLA	43,863.88	8,370.26	1,663.83	5,513.52	387.00	59,818.49	
14.- EMIANO ZAPATA	11,833.66	6,033.47	135.67	4,645.63	156.38	22,804.80	
15.- ESPAÑITA	23,972.72	7,977.76	876.05	7,738.60	1,051.11	41,616.22	
16.- HUIAMANTLA	242,550.03	9,680.93	12,057.71	7,317.14	25,056.53	296,662.34	
17.- HUEYOTLIPAN	39,613.93	7,481.50	828.08	7,487.66	1,796.24	57,207.42	
18.- IXTACUILTLA DE M. M.	100,360.61	4,463.11	5,226.14	9,537.87	2,963.08	122,550.81	
19.- IXTENCO	19,383.11	7,241.65	516.30	6,405.43	1,320.04	34,868.52	
20.- LA MAGDALENA TLALTILHUACO	48,048.19	9,777.76	2,405.14	6,702.35	1,155.77	68,089.21	
21.- LAZARO CARDENAS	7,903.38	4,909.82	139.30	5,973.25	202.38	19,128.13	
22.- MAZA TEOCHICO DE J. M. M.	27,800.25	4,954.27	305.76	5,055.29	520.96	38,636.53	
23.- MUÑOZ DE D. A.	12,230.40	6,427.50	354.93	12,058.00	671.23	31,742.06	
24.- NANACAMILPA DE M. A.	47,494.47	8,238.82	2,973.56	7,919.09	3,962.90	70,588.85	
25.- NATIVITAS	67,419.88	13,163.26	1,866.47	6,751.90	988.38	90,189.87	
26.- PANOTLA	71,721.21	7,081.24	3,335.08	4,334.07	1,117.06	87,588.66	
27.- PAPALOTLA DE X.	77,055.78	7,032.99	9,238.84	6,054.08	508.65	99,890.34	
28.- SANCTORUM DE L. C.	24,186.79	12,672.79	916.51	25,475.58	1,166.82	64,418.49	
29.- SAN DAMIAN TEXCOCO	14,453.85	6,659.82	181.53	5,227.73	478.87	26,999.80	
30.- SAN FCO. TETLANOHCAN	28,199.84	10,574.42	453.30	7,522.83	600.68	47,351.08	
31.- SAN JERONIMO ZACUALPAN	10,221.02	9,268.94	199.46	3,293.88	223.58	23,206.87	
32.- SAN JOSE TEACALCO	10,154.97	3,812.13	195.23	10,670.17	1,173.84	32,206.34	
33.- SAN JUAN HUACITZINCO	19,468.74	8,851.31	554.72	9,122.60	471.37	38,468.73	
34.- SAN LORENZO AXOCOMANITLA	14,399.62	8,931.01	381.60	6,992.47	554.77	31,259.45	
35.- SAN LUCAS TEXCOCO	8,086.05	15,236.11	420.21	11,229.56	467.81	35,439.73	
36.- SAN PABLO DEL MONTE	198,697.56	5,406.87	2,885.54	11,764.52	7,774.34	226,528.85	
37.- SANTA ANA NOPALUCAN	10,571.49	4,655.64	145.50	2,600.76	233.30	27,206.70	
38.- SANTA APOLONIA TEACALCO	12,413.07	10,024.90	110.28	8,488.05	696.20	31,702.49	
39.- SANTA CATARINA AYOMETLA	22,811.05	11,673.34	413.76	7,894.67	568.36	43,361.18	
40.- SANTA CRUZ QUILIBTLA	17,970.26	10,583.60	360.95	7,782.22	409.95	37,107.00	
41.- SANTA CRUZ TLAXCALA	51,284.89	8,491.98	3,644.80	6,802.40	1,013.22	71,237.29	
42.- SANTA ISABEL XILOXOXTLA	12,661.39	6,938.96	615.86	7,159.67	105.26	27,481.13	
43.- TENANINGO	33,574.37	11,726.77	797.63	8,309.76	671.73	55,080.26	
44.- TEOLOCHOLCO	61,854.12	7,682.62	2,848.00	7,456.05	1,668.45	81,509.26	
45.- TEPETITLA DE LA ROSA BAL.	53,445.55	7,454.31	2,075.29	6,802.40	454.94	70,232.48	
46.- TEPFYANCO	31,533.59	8,489.74	1,713.75	9,764.62	283.63	51,785.33	
47.- TERREÑATE	30,317.09	5,489.67	865.20	8,249.22	1,439.10	55,360.47	
48.- TETLA DE LA SOLIDARIDAD	82,087.80	4,995.83	4,343.36	7,502.59	1,420.63	100,350.21	
49.- TETLA TLAMUCA	35,421.06	11,294.32	209.24	21,905.29	762.05	69,591.95	
50.- TLAXCALA	256,296.02	8,660.07	58,161.12	7,449.52	59,083.18	389,649.90	
51.- TLAXCO	113,995.29	6,877.29	3,201.43	6,621.05	2,001.71	132,696.78	
52.- TOCATLÁN	15,952.32	9,635.89	600.63	5,736.04	348.38	32,333.27	
53.- TOTOLAC	58,868.59	9,918.42	5,441.26	7,681.18	1,435.87	83,345.34	
54.- TZOMPANITEREC	41,703.23	6,803.57	2,823.79	9,465.08	1,781.28	62,576.94	
55.- XALOZTOC	62,133.84	11,616.89	1,596.69	7,027.46	1,650.03	84,024.91	
56.- XALTAPAN	27,905.85	7,015.29	2,360.76	6,015.65	2,103.12	45,400.68	
57.- XICOHTZINCO	34,978.65	7,098.73	2,892.93	9,663.11	952.03	56,185.45	
58.- YALHUQUEMECAN	94,420.94	7,914.79	9,490.13	7,809.87	2,849.40	122,545.14	
59.- ZACATELCO	110,327.60	6,846.62	5,248.49	8,387.00	6,120.95	136,930.67	
60.- ZITLALTERRIC DE T. S. S.	23,473.23	5,518.41	577.48	8,061.80	191.26	37,821.98	
<b>TOTAL:</b>	<b>3,339,272.16</b>	<b>477,038.86</b>	<b>238,619.44</b>	<b>477,038.86</b>	<b>238,619.44</b>	<b>4,770,588.00</b>	

El presente Acuerdo se emite en la Ciudad de Tlaxcala de Xicohténcatl, a los siete días del mes de mayo del año dos mil catorce.

**El Secretario de Planeación y Finanzas del Gobierno del Estado de Tlaxcala.**

**\*C.P. JORGE VALDÉS AGUILERA.**

**Rúbrica y sello**

\*\*\*\*\*

\* \* \* \* \*

***PUBLICACIONES OFICIALES***

\* \* \* \* \*