

Al margen un sello con el Escudo Nacional, que dice: Estados Unidos Mexicanos, Gobierno del Estado de Tlaxcala.

MARÍA ALEJANDRA MARISELA NANDE ISLAS Secretaria de Planeación y Finanzas del Gobierno del Estado de Tlaxcala y Presidenta del Consejo Permanente de Coordinación Hacendaria, con fundamento en lo dispuesto por los artículos 32 de la Ley Orgánica de la Administración Pública del Estado; 4-A y 6 de la Ley de Coordinación Fiscal; 299, 504-A, 504-B, 506, 527, y 529 del Código Financiero para el Estado de Tlaxcala y sus Municipios, y 109 del Decreto de Presupuesto de Egresos del Estado de Tlaxcala para el Ejercicio Fiscal 2019, y

C O N S I D E R A N D O

Que el Gobierno del Estado ha implementado acciones de colaboración administrativa entre los municipios del estado, fortaleciendo entre ambas instancias la hacienda pública tanto estatal como municipal, cuya prioridad es alcanzar los objetivos de la administración pública.

Que el correcto y eficaz actuar gubernamental, está colmado de responsabilidad y compromiso para asegurar que las políticas públicas estén direccionadas a la satisfacción de las necesidades básicas y demandas primordiales de la sociedad.

Que una de las principales tareas del Gobierno dentro de las funciones que le competen, es la debida administración de la Hacienda Pública, que implica una correcta y oportuna toma de decisiones, en este sentido, el marco legal en nuestra Entidad le confiere al Ejecutivo Estatal la responsabilidad de la debida administración de los recursos públicos.

Que en el periodo Enero-Junio de 2019, los ingresos provenientes de participaciones federales e incentivos económicos transferidos al Estado de Tlaxcala, presentaron un comportamiento favorable presentando un crecimiento del 10.06%, así mismo, dentro del mismo periodo, los ingresos provenientes de fuentes locales que son recaudados por el Estado, presentaron un incremento del 43.59%, en comparación con las cifras aprobadas en la Ley de Ingresos para el Estado de Tlaxcala del ejercicio fiscal de 2019.

Que con base en lo anterior, es por conducto del Ejecutivo Estatal que debe efectuarse la determinación correspondiente a los ingresos participables de los municipios, en este sentido el resultado obtenido fue un incremento de manera general en el Fondo Estatal Participable, distribuido a los municipios con base en la eficiencia recaudatoria de predial y agua.

En lo que compete al cierre del segundo trimestre de 2019, la distribución que le corresponde a los Municipios se lleva a cabo dando cumplimiento a lo establecido en la Ley de Coordinación Fiscal y se determina con base a la legislación local, a través del Código Financiero para el Estado de Tlaxcala y sus Municipios, mismo que establece los conceptos participables, así como la fórmula señalada en los artículos 503, 504, 504-A, y 506 del Código antes mencionado.

Que la fórmula antes mencionada considera el Fondo Estatal Participable, el Fondo de Compensación y el Incentivo a la Venta Final de Gasolinas y Diésel, los cálculos tienen como base la última información oficial de población de cada Municipio dada a conocer por el Instituto Nacional de Estadística y Geografía (INEGI) y la eficiencia recaudatoria del Impuesto Predial y de los Derechos por el Suministro de Agua del ejercicio fiscal 2018, estas últimas aprobadas por el Comité de Vigilancia del Sistema de Participaciones, Organismo perteneciente al Sistema Nacional de Coordinación Fiscal del cual son integrantes 8 Estados (representado a las 32 Entidades Federativas), el INDETEC y la Secretaría de Hacienda y Crédito Público.

Que en lo que compete a Municipios una vez validadas y aprobadas las cifras del segundo ajuste trimestral de participaciones, por el Consejo Permanente de Coordinación Hacendaria, Organismo del Sistema Estatal de Coordinación Hacendaria, tal como lo establece el Código Financiero para el Estado de Tlaxcala y sus Municipios, los montos sujetos a distribución, son los siguientes:

Segundo Ajuste Trimestral a Municipios 2019.	\$ 8,406,278.89
Segundo Ajuste Trimestral de Fondo de Compensación a Municipios 2019.	\$ -373,589.40
Segundo Ajuste Trimestral del Gasolinas y Diésel a Municipios 2019.	\$ 1,081,567.54
Total segundo trimestre de 2019	\$ 9,114,257.03

Por lo antes expuesto y en atención a los acuerdos tomados en la Décima Sesión Ordinaria del Consejo Permanente de Coordinación Hacendaria, tengo a bien expedir el siguiente:

**ACUERDO PARA LA DISTRIBUCIÓN DE LOS RECURSOS DEL SEGUNDO
AJUSTE TRIMESTRAL DE PARTICIPACIONES A MUNICIPIOS DEL EJERCICIO
FISCAL DE 2019.**

ARTÍCULO PRIMERO. El Ejecutivo del Estado de Tlaxcala, lleva a cabo la determinación de los recursos del Segundo Ajuste Trimestral de Participaciones a Municipios del Ejercicio Fiscal dos mil diecinueve, de la manera siguiente:

- **Segundo Ajuste de Participaciones a Municipios 2019:** \$ 8,406,278.89 (Ocho millones cuatrocientos seis mil doscientos setenta y ocho pesos, 89/100 M.N.)
- **Segundo Ajuste de Gasolinas y Diésel a Municipios 2019:** \$ 1,081,567.54 (Un millón ochenta y un mil quinientos sesenta y siete pesos, 54/100 M.N.)
- **Segundo Ajuste de Fondo de Compensación a Municipios 2019:** \$ - **373,589.40** (menos Trescientos setenta y tres mil quinientos ochenta y nueve pesos, 40/100 M.N.)

La distribución del Fondo Estatal Participable a Municipios del segundo trimestre de 2019, se lleva a cabo considerando los conceptos establecidos en la Ley de Coordinación Fiscal, así como la legislación Estatal, en cumplimiento a los artículos 503, 504, 504-A, y 506 del Código Financiero para el Estado de Tlaxcala y sus Municipios vigente.

ARTÍCULO SEGUNDO. La distribución de los montos antes mencionados, fueron aprobados por los miembros integrantes del Consejo Permanente de Coordinación Hacendaria, en su Décima Sesión Ordinaria llevada a cabo el 26 de julio de 2019.

ARTÍCULO TERCERO. El incremento o decremento de los recursos que corresponda a los Municipios con base en este Acuerdo, deberán ser incrementados o disminuidos en sus presupuestos y aplicarlos o descontarlos a los rubros establecidos en el artículo 299 del Código Financiero para el Estado de Tlaxcala y sus Municipios vigente, así como en lo establecido en la Ley de Disciplina Financiera para las Entidades Federativas y sus Municipios y la aplicación de los mismos deberá informarse a través de la cuenta pública del presente ejercicio.

ARTÍCULO CUARTO. A la entrada en vigor del presente Acuerdo el Ejecutivo del Estado, a través de la Secretaría de Planeación y Finanzas, transferirá o retendrá a los Municipios los recursos que le correspondan, tal como se estableció en los acuerdos aprobados de la Décima Sesión Ordinaria del Consejo Permanente de Coordinación Hacendaria, observando lo establecido en el segundo párrafo del artículo 506 del Código Financiero para el Estado de Tlaxcala y sus Municipios vigente.

TRANSITORIO

ARTÍCULO ÚNICO. El presente Acuerdo entrará en vigor el día hábil siguiente al de su publicación en el Periódico Oficial del Gobierno del Estado de Tlaxcala.

El presente Acuerdo se emite en la Ciudad de Tlaxcala de Xicohtécatl, a los veintiséis días del mes de julio del año dos mil diecinueve.

**La Secretaria de Planeación y Finanzas del Gobierno del Estado de Tlaxcala y
Presidenta del Consejo Permanente de Coordinación Hacendaria.**

ING. MARÍA ALEJANDRA MARISELA NANDE ISLAS.

Firma Autógrafa.

* * * * *

CONCILIACIÓN DE PARTICIPACIONES, FOCO Y GASOLINAS Y DIESEL A MUNICIPIOS ENE-JUN 2019

NO.	MUNICIPIO	2DO AJUSTE TRIMESTRAL PARTICIPACIONES 2019	2DO AJUSTE TRIMESTRAL FOCO 2019	2DO AJUSTE TRIMESTRAL GASOLINAS Y DIESEL 2019	TOTAL SEGUNDO AJUSTE TRIMESTRAL 2019
1.-	ACUAMANALA DE M. H.	1,432,823.85	259,869.68	112,883.13	1,805,576.66
2.-	ATLTZAYANCA	-1,399,507.30	-333,593.26	-108,980.84	-1,842,081.40
3.-	AMAXAC DE GRO.	90,725.33	-5,748.68	9,528.44	94,505.09
4.-	APETATITLAN DE A. C.	-4,224.85	-34,230.49	3,244.99	-35,210.35
5.-	APIZACO	900,094.12	62,072.59	106,001.08	1,068,167.79
6.-	ATLANGATEPEC	1,145,106.05	205,828.30	90,956.33	1,441,890.68
7.-	BENITO JUAREZ	294,953.38	40,737.40	23,912.92	359,603.70
8.-	CALPULALPAN	407,929.47	26,281.13	51,301.20	485,511.80
9.-	CHIAUTEMPAN	368,692.77	795.22	58,442.59	427,930.58
10.-	CONTLA DE J. C.	98,038.24	-21,343.20	22,741.28	99,436.32
11.-	CUAPIAXTLA	243,926.19	27,134.74	24,343.10	295,404.03
12.-	CUAXOMULCO	-655,608.38	-159,510.69	-52,841.81	-867,960.88
13.-	EL CARMEN TEQUEXQUITLA	-251,527.57	-79,550.37	-15,410.79	-346,488.73
14.-	EMILIANO ZAPATA	416,744.25	65,751.61	32,824.50	515,320.36
15.-	ESPAÑITA	-691,202.11	-171,826.88	-54,897.86	-917,926.85
16.-	HUAMANTLA	463,382.06	-10,667.46	74,652.05	527,366.65
17.-	HUEYOTLIPAN	-269,602.19	-82,185.03	-18,686.89	-370,474.11
18.-	IXTACUIXTLA DE M. M.	445,801.96	53,540.88	51,411.23	550,754.07
19.-	IXTENCO	-187,492.03	-55,215.02	-14,124.39	-256,831.44
20.-	LA MAGDALENA TLALTELULCO	113,818.35	-7,215.78	14,779.28	121,381.85
21.-	LAZARO CARDENAS	-569,850.72	-133,425.21	-45,931.77	-749,207.70
22.-	MAZATECOCHCO DE J. M. M.	-159,770.68	-57,909.98	-10,803.21	-228,483.87
23.-	MUÑOZ DE D. A.	195,978.38	28,495.02	16,369.46	240,842.86
24.-	NANACAMILPA DE M. A.	280,392.25	22,825.14	27,793.59	331,010.98
25.-	NATIVITAS	-1,184,972.06	-290,203.78	-87,514.22	-1,562,690.06
26.-	PANOTLA	185,457.56	-108.76	24,718.07	210,066.87
27.-	PAPALOTLA DE X	262,525.13	13,120.77	31,308.00	306,953.90
28.-	SANCTORUM DE L. C.	152,021.86	9,946.89	14,030.92	175,999.67
29.-	SAN DAMIAN TEXOLOC	185,566.31	16,164.05	14,688.86	216,419.22
30.-	SAN FCO. TETLANOHCAN	445,683.87	68,481.91	38,388.01	552,553.79
31.-	SAN JERONIMO ZACUALPAN	558,963.71	98,374.25	44,237.61	701,575.57
32.-	SAN JOSE TEACALCO	494,848.98	83,307.72	40,070.17	618,226.87
33.-	SAN JUAN HUACTZINCO	227,491.00	26,584.79	19,212.48	273,288.27
34.-	SAN LORENZO AXOCOMANITLA	149,861.02	11,596.77	12,119.13	173,576.92
35.-	SAN LUCAS TECOPILCO	226,613.18	23,823.98	16,725.37	267,162.53
36.-	SAN PABLO DEL MONTE	504,882.96	40,028.04	74,226.15	619,137.15
37.-	SANTA ANA NOPALUCAN	-731,211.56	-176,496.95	-58,051.11	-965,759.62
38.-	SANTA APOLONIA TEACALCO	-841,326.10	-200,910.16	-68,413.78	-1,110,650.04
39.-	SANTA CATARINA AYOMETLA	31,675.99	-13,932.92	4,173.77	21,916.84
40.-	SANTA CRUZ QUILEHTLA	-914,937.84	-210,460.54	-72,971.95	-1,198,370.33
41.-	SANTA CRUZ TLAXCALA	129,354.25	-8,890.87	15,827.48	136,290.86
42.-	SANTA ISABEL XILOXOTLA	410,874.43	62,462.28	32,477.91	505,814.62
43.-	TENANCINGO	19,016.53	-22,822.20	4,452.60	646.93
44.-	TEOLOCHOLCO	240,140.73	16,817.24	27,604.40	284,562.37
45.-	TEPETITLA DE LARDIZABAL	226,681.51	17,347.83	25,172.24	269,201.58
46.-	TEPEYANCO	13,490.28	-20,579.76	3,917.29	-3,172.19
47.-	TERRENATE	-1,214,204.62	-286,484.62	-94,792.61	-1,595,481.85
48.-	TETLA DE LA SOLIDARIDAD	523,085.03	62,876.88	53,792.31	639,754.22
49.-	TETLATLAHUCA	519,385.34	84,202.49	45,480.77	649,068.60
50.-	TLAXCALA	834,081.38	23,260.68	103,652.43	960,994.49
51.-	TLAXCO	355,788.73	31,794.22	45,876.79	433,459.74
52.-	TOCATLÁN	148,734.20	11,949.86	12,251.09	172,935.15
53.-	TOTOLAC	446,129.87	60,403.99	43,117.76	549,651.62
54.-	TZOMPANTEPEC	469,097.32	71,610.53	42,866.05	583,573.90
55.-	XALOZTOC	157,577.07	-46.45	20,518.90	178,049.52
56.-	XALTOCAN	1,322,062.36	246,932.01	108,216.13	1,677,210.50
57.-	XICOHTZINCO	848,363.63	148,295.05	72,561.65	1,069,220.33
58.-	YAUHQUEMEHCAN	195,556.65	-9,770.73	29,373.14	215,159.06
59.-	ZACATELCO	335,776.48	22,997.93	43,792.94	402,567.35
60.-	ZITLALTEPEC DE T. S. S.	-37,477.11	-26,171.48	-1,046.82	-64,695.41
TOTAL		8,406,278.89	-373,589.40	1,081,567.54	9,114,257.03

Las cifras pueden no coincidir por el redondeo a dos decimales

ANEXO I

**DETERMINACIÓN DEL FONDO ESTATAL PARTICIPABLE
A LOS MUNICIPIOS PARA EL EJERCICIO FISCAL 2019
ENERO - JUNIO DE 2019**

PARTICIPACIONES FEDERALES	PRONÓSTICO DE INGRESOS 2019	PORCENTAJE A REPARTIR	FONDO DE GARANTÍA
FONDO GENERAL DE PARTICIPACIONES	3,064,289,762.69	20.00%	612,857,952.54
FONDO DE FOMENTO MUNICIPAL	219,707,733.92	100.00%	219,707,733.92
FONDO DE FISCALIZACION	144,275,250.96	20.00%	28,855,050.19
IMPUESTO ESPECIAL SOBRE PROD. Y SERVICIOS	28,380,169.49	20.00%	5,676,033.90
IMPUESTO SOBRE TENENCIA O USO DE VEHÍCULOS	0.00	20.00%	0.00
ISAN COMPENSACION	4,836,414.72	20.00%	967,282.94
IMPUESTO SOBRE VEHÍCULOS NUEVOS	17,323,963.52	20.00%	3,464,792.70
TOTAL FONDO I	3,478,813,295.30		871,528,846.20

IMPUESTOS ESTATALES	PRONÓSTICO DE INGRESOS 2019	PORCENTAJE A REPARTIR	FONDO DE GARANTÍA
DIVERSIONES Y ESPECTACULOS PUBLICOS	457,896.00	60.00%	274,737.60
LOTERÍAS, RIFAS, SORTEOS Y CONCURSOS	201,268.00	50.00%	100,634.00
TENENCIA O USO DE VEHÍCULOS	1,801,827.00	10.00%	180,182.70
NÓMINAS	179,973,680.00	10.00%	17,997,368.00
HOSPEDAJE	1,649,148.00	20.00%	329,829.60
	184,083,819.00		18,882,751.90

TOTAL FONDO DE GARANTÍA 890,411,598.10

***PARTICIPACIONES FEDERALES	INGRESOS REALES 2019	PORCENTAJE A REPARTIR	PARTICIPACIÓN A MUNICIPIOS
FONDO GENERAL DE PARTICIPACIONES	3,391,813,715.00	20.00%	678,362,743.00
FONDO DE FOMENTO MUNICIPAL	243,021,627.00	100.00%	243,021,627.00
FONDO DE FISCALIZACION	164,538,152.00	20.00%	32,907,630.40
IMPUESTO ESPECIAL SOBRE PROD. Y SERVICIOS	31,907,717.00	20.00%	6,381,543.40
IMPUESTO SOBRE TENENCIA O USO DE VEHÍCULOS	0.00	20.00%	0.00
ISAN COMPENSACIÓN	4,760,646.00	20.00%	952,129.20
IMPUESTO SOBRE VEHÍCULOS NUEVOS	16,490,685.00	20.00%	3,298,137.00
TOTALES	3,852,532,542.00		964,923,810.00

INCREMENTO PARTICIPACIONES FEDERALES	INCREMENTO
FONDO GENERAL DE PARTICIPACIONES	65,504,790.46
FONDO DE FOMENTO MUNICIPAL	23,313,893.08
FONDO DE FISCALIZACION	4,052,580.21
IMPUESTO ESPECIAL SOBRE PROD. Y SERVICIOS	705,509.50
IMPUESTO SOBRE TENENCIA O USO DE VEHÍCULOS	0.00
ISAN COMPENSACIÓN	-15,153.74
IMPUESTO SOBRE VEHÍCULOS NUEVOS	-166,655.70
TOTALES	93,394,963.81

***IMPUESTOS ESTATALES	INGRESOS REALES 2019	PORCENTAJE A REPARTIR	PARTICIPACIÓN A MUNICIPIOS
DIVERSIONES Y ESPECTACULOS PUBLICOS	320,811.00	60.00%	192,486.60
LOTERIAS, RIFAS, SORTEOS Y CONCURSOS	225,643.00	50.00%	112,821.50
TENENCIA O USO DE VEHÍCULOS	2,735,153.00	10.00%	273,515.30
NÓMINAS	270,339,331.96	10.00%	27,033,933.20
HOSPEDAJE	1,439,912.00	20.00%	287,982.40
	275,060,850.96		27,900,739.00

IMPUESTOS ESTATALES	INCREMENTO ING. PROPIOS
DIVERSIONES Y ESPECTACULOS PUBLICOS	-82,251.00
LOTERÍAS, RIFAS, SORTEOS Y CONCURSOS	12,187.50
TENENCIA O USO DE VEHÍCULOS	93,332.60
NÓMINAS	9,036,565.20
HOSPEDAJE	-41,847.20
	9,017,987.10

RECAUDACIÓN PARA FONDOS II, III, IV, V, VI y VII 102,412,950.90

TOTAL RECAUDACIÓN ESTATAL PARTICIPABLE 992,824,549.00

FONDO ESTATAL PARTICIPABLE	PORCENTAJE	PARTICIPACION
FONDO I: FONDO DE GARANTIA	IRREDUCTIBLE	890,411,598.10
FONDO II: FONDO POBLACIONAL	20%	20,482,590.18
FONDO III: FONDO DE INCENTIVO A RECAUDACION DE PREDIAL	25%	25,603,237.73
FONDO IV: FONDO DE NIVEL RECAUDACION DE PREDIAL	10%	10,241,295.09
FONDO V: FONDO DE INCENTIVO A RECAUDACION DE DERECHOS DE AGUA	25%	25,603,237.73
FONDO VI: FONDO DE NIVEL RECAUDACION DE DERECHOS DE AGUA	10%	10,241,295.09
FONDO VII: FONDO DE DESARROLLO MUNICIPAL	10%	10,241,295.09
TOTAL	100%	992,824,549.00

**DETERMINACIÓN DEL FONDO DE GARANTÍA (I)
ENERO - JUNIO DE 2019**

NO.	MUNICIPIO	COEFICIENTE DE PARTICIPACION FONDO DE GARANTÍA	TOTAL FONDO DE GARANTÍA
1.-	ACUAMANALA DE M.H.	0.008893216	7,918,622.80
2.-	ATLTZAYANCA	0.015885823	14,144,921.16
3.-	AMAXAC DE GRO.	0.011098076	9,881,855.16
4.-	APETA TITLAN DE A.C.	0.014246869	12,685,577.81
5.-	APIZACO	0.059165652	52,681,782.59
6.-	ATLANGATEPEC	0.011559113	10,292,368.60
7.-	BENITO JUAREZ	0.009080180	8,085,097.78
8.-	CALPULALPAN	0.029426864	26,202,021.03
9.-	CHIAUTEMPAN	0.039194827	34,899,528.22
10.-	CONTLA DE J.C.	0.021629441	19,259,105.20
11.-	CUAPIXTLA	0.013636722	12,142,295.65
12.-	CUAXOMULCO	0.010263371	9,138,624.70
13.-	EL CARMEN TEQUEXQUITLA	0.014067902	12,526,222.99
14.-	EMILIANO ZAPATA	0.008151943	7,258,584.22
15.-	ESPAÑITA	0.010465807	9,318,876.02
16.-	HUAMANTLA	0.049258800	43,860,607.03
17.-	HUEYOTLIPAN	0.013678756	12,179,723.30
18.-	IXTACUIXTLA	0.022863306	20,357,752.87
19.-	IXTENCO	0.010967037	9,765,176.77
20.-	LA MAGDALENA TLALTELULCO	0.014334092	12,763,241.55
21.-	LAZARO CARDENAS	0.008998627	8,012,481.78
22.-	MAZATECOCHCO DE J.M.M.	0.011059876	9,847,841.69
23.-	MUÑOZ DE D.A.	0.008612622	7,668,778.48
24.-	NANACAMILPA	0.015593390	13,884,535.01
25.-	NA TIVITAS	0.018420792	16,402,086.90
26.-	PANOTLA	0.018752902	16,697,801.07
27.-	PAPALOTLA	0.020514619	18,266,455.00
28.-	SANCTORUM DE L. C.	0.010813657	9,628,605.87
29.-	SAN DAMIAN TEXOLOC	0.009516417	8,473,527.78
30.-	SAN FCO. TETLANOHCAN	0.011790312	10,498,230.44
31.-	SAN JERONIMO ZACUALPAN	0.009352581	8,327,646.27
32.-	SAN JOSE TEACALCO	0.009568505	8,519,907.59
33.-	SAN JUAN HUACTZINCO	0.009586327	8,535,776.68
34.-	SAN LORENZO AXOCOMANITLA	0.008556589	7,618,885.76
35.-	SAN LUCAS TECOPILO	0.008194013	7,296,043.90
36.-	SAN PABLO DEL MONTE	0.035794891	31,872,186.07
37.-	SANTA ANA NOPALUCAN	0.010268109	9,142,843.00
38.-	SANTA APOLONIA TEACALCO	0.008477815	7,548,744.38
39.-	SANTA CATARINA AYOMETLA	0.010514041	9,361,824.30
40.-	SANTA CRUZ QUILEHTLA	0.009392502	8,363,192.90
41.-	SANTA CRUZ TLAXCALA	0.014712621	13,100,288.25
42.-	SANTA ISABEL XILOXOXTLA	0.008575762	7,635,958.22
43.-	TENANCINGO	0.012158291	10,825,883.03
44.-	TELOCHOLCO	0.016393688	14,597,129.52
45.-	TEPETITLA DE LARDIZABAL	0.014831118	13,205,799.81
46.-	TEPEYANCO	0.011402931	10,153,302.36
47.-	TERRENA TE	0.012960352	11,540,047.40
48.-	TETLA DE LA SOLIDARIDAD	0.020893585	18,603,890.25
49.-	TETLATLAHUCA	0.011893215	10,589,856.97
50.-	TLAXCALA	0.068344964	60,855,148.47
51.-	TLAXCO	0.024966792	22,230,721.38
52.-	TOCATLAN	0.009034831	8,044,718.59
53.-	TOTOLAC	0.017309590	15,412,659.90
54.-	TZOMPANTEPEC	0.015594415	13,885,447.88
55.-	XALOZTOC	0.017383568	15,478,530.84
56.-	XALTOCAN	0.011710788	10,427,421.18
57.-	XICOHTZINCO	0.012583037	11,204,081.99
58.-	YAUHQUEMEHCAN	0.021688263	19,311,480.83
59.-	ZACATELCO	0.025284024	22,513,187.90
60.-	ZITLALTEPEC DE T.S.S.	0.010631783	9,466,663.00
TOTAL		100.0000%	890,411,598.09

DETERMINACIÓN DEL FONDO POBLACIONAL (II)
MONTO DE LA RECAUDACIÓN ESTATAL PARTICIPABLE:
102,412,950.90
20%
20,482,590.18
ENERO - JUNIO DE 2019

NO.	MUNICIPIO	HABITANTES INTERCENSAL 2015	% DE DISTRIBUCION	MONTO A DISTRIBUIR	MONTO PARTICIPABLE
1.-	ACUAMANALA DE M. H.	5,925	0.465492%	20,482,590.18	95,344.80
2.-	ATLTZAYANCA	17,173	1.349180%	20,482,590.18	276,347.06
3.-	AMAXAC DE GRO.	11,144	0.875518%	20,482,590.18	179,328.69
4.-	APETATITLAN DE A. C.	15,271	1.199751%	20,482,590.18	245,740.17
5.-	APIZACO	78,624	6.177019%	20,482,590.18	1,265,213.47
6.-	ATLANGATEPEC	6,597	0.518287%	20,482,590.18	106,158.59
7.-	BENITO JUAREZ	6,038	0.474370%	20,482,590.18	97,163.19
8.-	CALPULALPAN	48,385	3.801321%	20,482,590.18	778,609.00
9.-	CHIAUTEMPAN	70,011	5.500347%	20,482,590.18	1,126,613.51
10.-	CONTLA DE J. C.	38,330	3.011360%	20,482,590.18	616,804.44
11.-	CUAPIAXTLA	15,337	1.204937%	20,482,590.18	246,802.24
12.-	CUAXOMULCO	5,272	0.414190%	20,482,590.18	84,836.76
13.-	EL CARMEN TEQUEXQUITLA	17,259	1.355937%	20,482,590.18	277,730.96
14.-	EMILIANO ZAPATA	4,561	0.358331%	20,482,590.18	73,395.38
15.-	ESPAÑITA	8,668	0.680993%	20,482,590.18	139,485.02
16.-	HUAMANTLA	92,887	7.297578%	20,482,590.18	1,494,732.95
17.-	HUEYOTLIPAN	14,575	1.145071%	20,482,590.18	234,540.17
18.-	IXTACUIXTLA DE M. M.	38,324	3.010888%	20,482,590.18	616,707.89
19.-	IXTENCO	7,080	0.556233%	20,482,590.18	113,931.01
20.-	LA MAGDALENA TLALTELULCO	18,873	1.482739%	20,482,590.18	303,703.37
21.-	LAZARO CARDENAS	3,103	0.243784%	20,482,590.18	49,933.32
22.-	MAZATECOCHCO DE J. M. M.	10,901	0.856427%	20,482,590.18	175,418.35
23.-	MUNOZ DE D. A.	4,679	0.367601%	20,482,590.18	75,294.23
24.-	NANACAMILPA DE M. A.	18,115	1.423188%	20,482,590.18	291,505.67
25.-	NATIVITAS	25,053	1.968265%	20,482,590.18	403,151.62
26.-	PANOTLA	27,154	2.133328%	20,482,590.18	436,960.81
27.-	PAPALOTLA DE X.	30,364	2.385518%	20,482,590.18	488,615.97
28.-	SANCTORUM DE L. C.	9,490	0.745573%	20,482,590.18	152,712.60
29.-	SAN DAMIAN TEXOLOCO	5,569	0.437523%	20,482,590.18	89,616.07
30.-	SAN FCO. TETLANOHCAN	10,910	0.857134%	20,482,590.18	175,563.17
31.-	SAN JERONIMO ZACUALPAN	3,767	0.295951%	20,482,590.18	60,618.38
32.-	SAN JOSE TEACALCO	5,923	0.465335%	20,482,590.18	95,312.62
33.-	SAN JUAN HUACTZINCO	7,511	0.590094%	20,482,590.18	120,866.64
34.-	SAN LORENZO AXOCOMANITLA	5,618	0.441373%	20,482,590.18	90,404.57
35.-	SAN LUCAS TECOPILCO	3,131	0.245984%	20,482,590.18	50,383.90
36.-	SAN PABLO DEL MONTE	77,242	6.068443%	20,482,590.18	1,242,974.40
37.-	SANTA ANA NOPALUCAN	7,773	0.610678%	20,482,590.18	125,082.73
38.-	SANTA APOLONIA TEACALCO	4,559	0.358173%	20,482,590.18	73,363.20
39.-	SANTA CATARINA AYOMETLA	8,817	0.692699%	20,482,590.18	141,882.72
40.-	SANTA CRUZ QUILEHTLA	7,169	0.563226%	20,482,590.18	115,363.19
41.-	SANTA CRUZ TLAXCALA	20,242	1.590293%	20,482,590.18	325,733.25
42.-	SANTA ISABEL XILOXOTLA	4,992	0.392192%	20,482,590.18	80,331.01
43.-	TENANCINGO	12,834	1.008291%	20,482,590.18	206,524.09
44.-	TEOLOCHOLCO	24,380	1.915391%	20,482,590.18	392,321.74
45.-	TPETITLA DE LARDIZABAL	21,060	1.654559%	20,482,590.18	338,896.47
46.-	TEPEYANCO	12,047	0.946461%	20,482,590.18	193,859.72
47.-	TERRENATE	14,746	1.158505%	20,482,590.18	237,291.89
48.-	TETLA DE LA SOLIDARIDAD	32,613	2.562209%	20,482,590.18	524,806.76
49.-	TETLA TLAHUCA	13,414	1.053858%	20,482,590.18	215,857.42
50.-	TLAXCALA	95,051	7.467590%	20,482,590.18	1,529,555.93
51.-	TLAXCO	42,536	3.341800%	20,482,590.18	684,487.18
52.-	TOCATLÁN	5,843	0.459050%	20,482,590.18	94,025.26
53.-	TOTOLAC	21,814	1.713796%	20,482,590.18	351,029.80
54.-	TZOMPANTEPEC	16,359	1.285229%	20,482,590.18	263,248.21
55.-	XALOZTOC	23,905	1.878073%	20,482,590.18	384,678.06
56.-	XALTOCAN	10,263	0.806303%	20,482,590.18	165,151.68
57.-	XICOHTZINCO	13,629	1.070749%	20,482,590.18	219,317.19
58.-	YAUHQUEMEHCAN	38,296	3.008688%	20,482,590.18	616,257.31
59.-	ZACATELCO	42,686	3.353585%	20,482,590.18	686,900.97
60.-	ZITLALTEPEC DE T. S. S.	8,955	0.703541%	20,482,590.18	144,103.41

TOTAL	1,272,847	100.000000%	0.00	20,482,590.18
--------------	------------------	--------------------	-------------	----------------------

DETERMINACIÓN DEL FONDO RECAUDATORIO (III)

MONTO DE LA RECAUDACIÓN ESTATAL PARTICIPABLE: 102,412,950.90

25% 25,603,237.73

ENERO - JUNIO DE 2019

NO.	MUNICIPIO	PREDIAL DE 2018 (A)	PREDIAL DE 2017 (B)	DINAMICA DE CRECIMIENTO C=(A/B)	FACTOR DE DISTRIBUCIÓN D=C/TOTAL C	PARTICIPACIÓN (D*20)
1.-	ACUAMANALA DE M. H.	794,608.00	429,589.00	1.8497	2.6979%	690,755.21
2.-	ATLTZAYANCA	789,873.00	976,059.00	0.8092	1.1803%	302,207.74
3.-	AMAXAC DE GRO.	619,347.00	596,299.00	1.0387	1.5150%	387,877.28
4.-	APETATITLAN DE A. C.	1,913,253.00	1,841,193.00	1.0391	1.5157%	388,058.75
5.-	APIZACO	25,002,984.00	20,431,165.00	1.2238	1.7850%	457,007.26
6.-	ATLANGATEPEC	388,004.00	279,455.00	1.3884	2.0251%	518,499.94
7.-	BENITO JUAREZ	155,296.00	121,220.00	1.2811	1.8686%	478,421.16
8.-	CALPULALPAN	4,942,914.00	3,170,932.00	1.5588	2.2737%	582,130.72
9.-	CHIAUTEMPAN	3,977,328.00	4,244,356.00	0.9371	1.3668%	349,948.38
10.-	CONTLA DE J. C.	825,878.00	772,866.00	1.0686	1.5586%	399,058.06
11.-	CUAPIXTLA	296,405.00	374,681.00	0.7911	1.1539%	295,425.68
12.-	CUAXOMULCO	289,169.00	276,101.00	1.0473	1.5276%	391,118.31
13.-	EL CARMEN TEQUEXQUITLA	604,479.00	755,016.00	0.8006	1.1678%	298,985.04
14.-	EMILIANO ZAPATA	146,275.00	87,918.00	1.6638	2.4267%	621,321.95
15.-	ESPAÑITA	308,367.00	336,593.00	0.9161	1.3363%	342,126.89
16.-	HUAMANTLA	9,240,919.00	6,016,547.00	1.5359	2.2403%	573,577.68
17.-	HUEYOTLIPAN	317,159.00	366,079.00	0.8664	1.2637%	323,538.98
18.-	IXTACUIXTLA DE M. M.	2,284,708.00	1,698,259.00	1.3453	1.9623%	502,401.78
19.-	IXTENCO	113,870.00	117,124.00	0.5244	0.7649%	195,851.04
20.-	LA MAGDALENA TLALTELULCO	995,429.00	879,132.00	1.1323	1.6515%	422,844.41
21.-	LAZARO CARDENAS	54,395.00	71,873.00	0.7568	1.1039%	282,629.57
22.-	MAZATECOCHCO DE J. M. M.	234,469.00	228,010.00	1.0283	1.4999%	384,021.84
23.-	MUÑOZ DE D. A.	89,517.00	122,938.00	0.7281	1.0621%	271,921.64
24.-	NANACAMILPA DE M. A.	2,285,805.00	1,241,266.00	1.8415	2.6860%	687,699.50
25.-	NATIVITAS	518,582.00	436,505.00	1.1880	1.7328%	443,662.38
26.-	PANOTLA	2,138,730.00	1,562,542.00	1.3688	1.9964%	511,150.34
27.-	PAPALOTLA DE X.	3,328,291.00	3,311,590.00	1.0050	1.4659%	375,326.40
28.-	SANCTORUM DEL L. C.	453,042.00	445,172.00	1.0177	1.4844%	380,044.99
29.-	SAN DAMIAN TEXOLOC	177,807.00	117,218.00	1.5169	2.2125%	566,472.64
30.-	SAN FCO. TETLANOHCAN	156,361.00	128,263.00	1.2191	1.7781%	455,251.55
31.-	SAN JERONIMO ZACUALPAN	80,906.00	59,797.00	1.3530	1.9735%	505,272.57
32.-	SAN JOSE TEACALCO	97,696.00	72,137.00	1.3543	1.9754%	505,758.39
33.-	SAN JUAN HUACHTZINCO	173,488.00	149,213.00	1.1627	1.6959%	434,197.35
34.-	SAN LORENZO AXOCOMANITLA	125,685.00	124,260.00	1.0115	1.4753%	377,725.66
35.-	SAN LUCAS TECOPILO	209,741.00	151,056.00	1.3885	2.0252%	518,525.05
36.-	SAN PABLO DEL MONTE	1,425,253.00	1,045,845.00	1.3628	1.9877%	508,919.43
37.-	SANTA ANA NOPALUCAN	73,428.00	114,556.00	0.6410	0.9349%	239,369.19
38.-	SANTA APOLONIA TEACALCO	52,662.00	47,768.00	1.1025	1.6080%	411,703.61
39.-	SANTA CATARINA AYOMETLA	134,862.00	174,253.00	0.7739	1.1289%	289,023.88
40.-	SANTA CRUZ QUILEHTLA	107,759.00	225,926.00	0.4770	0.6957%	178,119.61
41.-	SANTA CRUZ TLAXCALA	1,693,348.00	1,778,009.00	0.9524	1.3891%	355,661.33
42.-	SANTA ISABEL XILOXOXTLA	567,232.00	310,287.00	1.8281	2.6664%	682,686.84
43.-	TENANCINGO	455,295.00	419,050.00	1.0865	1.5847%	405,743.36
44.-	TEOLOCHOLCO	1,370,737.00	1,039,458.00	1.3187	1.9234%	492,460.70
45.-	TEPETITLA DE LARDIZABAL	632,156.00	545,378.00	1.1591	1.6907%	432,863.57
46.-	TEPEYANCO	443,297.00	446,388.00	0.9931	1.4485%	370,857.16
47.-	TERRENATE	301,747.00	355,190.00	0.8495	1.2391%	317,253.64
48.-	TETLA DE LA SOLIDARIDAD	5,971,738.00	5,001,754.00	1.1939	1.7414%	445,864.41
49.-	TETLATLAHUCA	115,115.00	79,123.00	1.4549	2.1221%	543,317.34
50.-	TLAXCALA	24,084,752.00	19,578,223.00	1.2302	1.7943%	459,402.44
51.-	TLAXCO	1,722,468.00	1,437,604.00	1.1982	1.7476%	447,441.52
52.-	TOCATLÁN	163,254.00	167,897.00	0.9723	1.4182%	363,115.92
53.-	TOTOLAC	1,891,070.00	1,735,167.00	1.0898	1.5896%	406,996.54
54.-	TZOMPANTEPEC	626,208.00	692,677.00	0.9040	1.3186%	337,607.61
55.-	XALOZTOC	1,846,987.00	1,735,167.00	1.0644	1.5526%	397,508.98
56.-	XALTOCAN	893,361.00	707,313.00	1.2630	1.8422%	471,671.61
57.-	XICOHTZINCO	2,389,490.00	1,305,279.00	1.8306	2.6701%	683,638.10
58.-	YAUHQUEMEHCAN	4,440,369.00	3,952,264.00	1.1235	1.6387%	419,563.31
59.-	ZACATELCO	1,549,302.00	1,463,839.00	1.0584	1.5437%	395,245.70
60.-	ZITLALTEPEC DE T. S. S.	245,518.00	280,916.00	0.8740	1.2748%	326,385.80
TOTALES		117,328,188.00	96,731,755.00	68.5600	100.0000%	25,603,237.73

DETERMINACIÓN DEL FONDO DE ESTABILIZACIÓN (IV)
MONTO DE LA RECAUDACIÓN ESTATAL PAR 102,412,950.90 10% 10,241,295.09
ENERO - JUNIO DE 2019

NO.	MUNICIPIO	PREDIAL DE 2018 (A)	DINAMICA DE CRECIMIENTO B=(A/TOTAL A)	FACTOR DE DISTRIBUCIÓN C=(B/TOTAL B)	PARTICIPACIÓN D=(C* REC. ESTATAL)
1.-	ACUAMANALA DE M. H.	794,608.00	0.0068	0.6773%	69,359.42
2.-	ATLTZAYANCA	789,873.00	0.0067	0.6732%	68,946.11
3.-	AMAXAC DE GRO.	619,347.00	0.0053	0.5279%	54,061.31
4.-	APETA TITLAN DE A. C.	1,913,253.00	0.0163	1.6307%	167,003.25
5.-	APZACO	25,002,984.00	0.2131	21.3103%	2,182,450.28
6.-	ATLANGATEPEC	388,004.00	0.0033	0.3307%	33,867.94
7.-	BENITO JUAREZ	155,296.00	0.0013	0.1324%	13,555.41
8.-	CALPULALPAN	4,942,914.00	0.0421	4.2129%	431,455.06
9.-	CHIAUTEMPAN	3,977,328.00	0.0339	3.3899%	347,171.39
10.-	CONTLA DE J. C.	825,878.00	0.0070	0.7039%	72,088.90
11.-	CUAPIXTLA	296,405.00	0.0025	0.2526%	25,872.48
12.-	CUAXOMULCO	289,169.00	0.0025	0.2465%	25,240.87
13.-	EL CARMEN TEQUEXQUITLA	604,479.00	0.0052	0.5152%	52,763.52
14.-	EMILIANO ZAPATA	146,275.00	0.0012	0.1247%	12,767.99
15.-	ESPAÑITA	308,367.00	0.0026	0.2628%	26,916.61
16.-	HUAMANTLA	9,240,919.00	0.0788	7.8761%	806,617.57
17.-	HUEYOTLIPAN	317,159.00	0.0027	0.2703%	27,684.05
18.-	IXTACUIXTLA DE M. M.	2,284,708.00	0.0195	1.9473%	199,426.66
19.-	IXTENCO	113,870.00	0.0010	0.0971%	9,939.44
20.-	LA MAGDALENA TLALTELULCO	995,429.00	0.0085	0.8484%	86,888.60
21.-	LAZARO CARDENAS	54,395.00	0.0005	0.0464%	4,748.01
22.-	MAZATECOCHCO DE J. M. M.	234,469.00	0.0020	0.1998%	20,466.23
23.-	MUÑOZ DE D. A.	89,517.00	0.0008	0.0763%	7,813.72
24.-	NANACAMILPA DE M. A.	2,285,805.00	0.0195	1.9482%	199,522.42
25.-	NATIVITAS	518,582.00	0.0044	0.4420%	45,265.77
26.-	PANOTLA	2,138,730.00	0.0182	1.8229%	186,684.59
27.-	PAPALOTLA DE X.	3,328,291.00	0.0284	2.8367%	290,518.51
28.-	SANCTORUM DE L. C.	453,042.00	0.0039	0.3861%	39,544.95
29.-	SAN DAMIAN TEXOLOC	177,807.00	0.0015	0.1515%	15,520.35
30.-	SAN FCO. TETLANOHCAN	156,361.00	0.0013	0.1333%	13,648.38
31.-	SAN JERONIMO ZACUALPAN	80,906.00	0.0007	0.0690%	7,062.09
32.-	SAN JOSE TEACALCO	97,696.00	0.0008	0.0833%	8,527.65
33.-	SAN JUAN HUACTZINCO	173,488.00	0.0015	0.1479%	15,143.35
34.-	SAN LORENZO AXOCOMANITLA	125,685.00	0.0011	0.1071%	10,970.74
35.-	SAN LUCAS TECOPILCO	209,741.00	0.0018	0.1788%	18,307.79
36.-	SAN PABLO DEL MONTE	1,425,253.00	0.0121	1.2148%	124,406.90
37.-	SANTA ANA NOPALUCAN	73,428.00	0.0006	0.0626%	6,409.35
38.-	SANTA APOLONIA TEACALCO	52,662.00	0.0004	0.0449%	4,596.74
39.-	SANTA CATARINA AYOMETLA	134,862.00	0.0011	0.1149%	11,771.78
40.-	SANTA CRUZ QUILEHTLA	107,759.00	0.0009	0.0918%	9,406.02
41.-	SANTA CRUZ TLAXCALA	1,693,348.00	0.0144	1.4433%	147,808.27
42.-	SANTA ISABEL XILOXOTLA	567,232.00	0.0048	0.4835%	49,512.32
43.-	TENANCIINGO	455,295.00	0.0039	0.3881%	39,741.60
44.-	TEOLOCHOLCO	1,370,737.00	0.0117	1.1683%	119,648.33
45.-	TEPETITLA DE LARDIZABAL	632,156.00	0.0054	0.5388%	55,179.38
46.-	TEPEYANCO	443,297.00	0.0038	0.3778%	38,694.33
47.-	TERRENATE	301,747.00	0.0026	0.2572%	26,338.77
48.-	TETLA DE LA SOLIDARIDAD	5,971,738.00	0.0509	5.0898%	521,258.63
49.-	TETLATLHUCA	115,115.00	0.0010	0.0981%	10,048.11
50.-	TLAXCALA	24,084,752.00	0.2053	20.5277%	2,102,300.02
51.-	TLAXCO	1,722,468.00	0.0147	1.4681%	150,350.09
52.-	TOCATLÁN	163,254.00	0.0014	0.1391%	14,250.05
53.-	TOTOLAC	1,891,070.00	0.0161	1.6118%	165,066.95
54.-	TZOMPANTEPEC	626,208.00	0.0053	0.5337%	54,660.19
55.-	XALOZTOC	1,846,987.00	0.0157	1.5742%	161,219.05
56.-	XALTOCAN	893,361.00	0.0076	0.7614%	77,979.33
57.-	XICOHTZINCO	2,389,490.00	0.0204	2.0366%	208,572.83
58.-	YAUHQUEMEHCAN	4,440,369.00	0.0378	3.7846%	387,589.12
59.-	ZACATELCO	1,549,302.00	0.0132	1.3205%	135,234.84
60.-	ZITLALTEPEC DE T. S. S.	245,518.00	0.0021	0.2093%	21,430.68
TOTALES		117,328,188.00	1.0000	100.0000%	10,241,295.09

DETERMINACIÓN DEL FONDO RECAUDATORIO (V)
MONTO DE LA RECAUDACIÓN ESTATAL PARTICIPABLE: 102,412,950.90
25% 25,603,237.73
ENERO - JUNIO DE 2019

NO.	MUNICIPIO	DERECHOS DE AGUA 2018 (A)	DERECHOS DE AGUA 2017 (B)	DINAMICA DE CRECIMIENTO C=(A/B)	FACTOR DE DISTRIBUCIÓN D=C/TOTAL C	PARTICIPACIÓN (D*20)
1.-	ACUAMANALA DE M. H.	381,588.00	94,088.00	4.0557	5.6807%	1,454,454.70
2.-	ATLTZAYANCA	703,534.00	362,219.00	1.9423	2.7206%	696,552.07
3.-	AMAXAC DE GRO.	640,103.00	604,125.00	1.0596	1.4841%	379,981.79
4.-	APETATITLAN DE A. C.	2,968,309.00	2,483,346.00	1.1953	1.6742%	428,658.66
5.-	APIZACO	36,822,375.00	30,927,775.00	1.1906	1.6677%	426,975.39
6.-	ATLANGATEPEC	704,798.00	204,751.00	3.4422	4.8215%	1,234,463.80
7.-	BENITO JUAREZ	535,500.00	476,055.00	1.1249	1.5756%	403,405.74
8.-	CALPULALPAN	6,359,469.00	8,126,220.00	0.7826	1.0962%	280,654.50
9.-	CHIAUTEMPAN	15,735,207.00	13,446,658.00	1.1702	1.6391%	419,660.24
10.-	CONTLA DE J. C.	1,245,648.00	939,723.00	1.3255	1.8567%	475,373.76
11.-	CUAPIAXTLA	777,809.00	680,250.00	1.1434	1.6016%	410,056.92
12.-	CUAXOMULCO	708,621.00	769,105.00	0.9214	1.2905%	330,421.36
13.-	EL CARMEN TEQUEXQUITLA	465,760.00	713,232.00	0.6530	0.9147%	234,191.48
14.-	EMILIANO ZAPATA	207,044.00	194,768.00	1.0630	1.4890%	381,227.98
15.-	ESPAÑITA	1,146,566.00	999,676.00	1.1469	1.6065%	411,319.71
16.-	HUAMANTLA	21,181,913.00	24,062,118.00	0.8803	1.2330%	315,697.44
17.-	HUEYOTLIPAN	738,995.00	2,175,933.00	0.3396	0.4757%	121,796.75
18.-	IXTACUIXTLA DE M. M.	305,658.00	301,480.00	1.0139	1.4201%	363,594.23
19.-	IXTENCO	571,990.00	1,266,681.00	0.4516	0.6325%	161,942.52
20.-	LA MAGDALENA TLALTELULCO	1,137,493.00	1,029,941.00	1.1044	1.5470%	396,073.80
21.-	LAZARO CARDENAS	104,996.00	190,809.00	0.5503	0.7708%	197,339.32
22.-	MAZA TECOCHCO DE J. M. M.	699,500.00	778,713.00	0.8983	1.2582%	322,143.98
23.-	MUÑOZ DE D. A.	87,103.00	136,760.00	0.6369	0.8921%	228,409.28
24.-	NANACAMILPA DE M. A.	3,074,889.00	3,554,946.00	0.8650	1.2115%	310,195.98
25.-	NATIVITAS	1,398,762.00	1,022,015.00	1.3686	1.9170%	490,824.56
26.-	PANOTLA	1,952,626.00	1,462,819.00	1.3348	1.8697%	478,705.26
27.-	PAPALOTLA DE X.	1,153,687.00	977,204.00	1.1806	1.6537%	423,391.85
28.-	SANCTORUM DE L. C.	401,207.00	402,227.00	0.9975	1.3971%	357,714.88
29.-	SAN DAMIAN TEXOLOC	596,818.00	554,791.00	1.0758	1.5068%	385,791.12
30.-	SAN FCO. TETLANOHCAN	1,359,732.00	938,104.00	1.4494	2.0302%	519,806.92
31.-	SAN JERONIMO ZACUALPAN	248,852.00	210,450.00	1.1825	1.6563%	424,064.51
32.-	SAN JOSE TEACALCO	571,722.00	495,498.00	1.1538	1.6162%	413,792.60
33.-	SAN JUAN HUACZINCO	350,645.00	325,825.00	1.0762	1.5074%	385,942.83
34.-	SAN LORENZO AXOCOMANITLA	231,707.00	196,840.00	1.1771	1.6488%	422,148.77
35.-	SAN LUCAS TECOPILCO	564,735.00	339,435.00	1.6638	2.3304%	596,661.22
36.-	SAN PABLO DEL MONTE	6,414,522.00	5,982,649.00	1.0722	1.5018%	384,512.53
37.-	SANTA ANA NOPALUCAN	443,350.00	374,615.00	1.1835	1.6577%	424,425.31
38.-	SANTA APOLONIA TEACALCO	856,400.00	701,600.00	1.2206	1.7097%	437,750.66
39.-	SANTA CATARINA AYOMETLA	297,332.00	260,484.00	1.1415	1.5988%	409,355.21
40.-	SANTA CRUZ QUILEHTLA	188,682.00	464,592.00	0.4061	0.5689%	145,645.97
41.-	SANTA CRUZ TLAXCALA	856,948.00	542,823.00	1.5787	2.2113%	566,155.79
42.-	SANTA ISABEL XILOXOTLA	801,542.00	801,542.00	1.0000	1.4007%	358,624.31
43.-	TENANCINGO	571,926.00	472,790.00	1.2097	1.6944%	433,821.71
44.-	TEOLOCHOLCO	1,218,872.00	1,507,481.00	0.8085	1.1325%	289,965.27
45.-	TEPETITLA DE LARDIZABAL	555,688.00	506,685.00	1.0967	1.5362%	393,307.92
46.-	TEPEYANCO	249,060.00	284,184.00	0.8764	1.2276%	314,299.79
47.-	TERRENA TE	652,073.00	715,567.00	0.9113	1.2764%	326,802.70
48.-	TETLA DE LA SOLIDARIDAD	1,995,504.00	1,546,316.00	1.2905	1.8076%	462,800.78
49.-	TETLA TLAHUCA	469,751.00	432,960.00	1.0850	1.5197%	389,098.60
50.-	TLAXCALA	42,701,762.00	41,151,201.00	1.0377	1.4535%	372,137.13
51.-	TLAXCO	1,231,491.00	1,157,244.00	1.0642	1.4906%	381,633.10
52.-	TOCATLÁN	291,996.00	264,151.00	1.1054	1.5484%	396,428.04
53.-	TOTOLAC	1,247,814.00	931,276.00	1.3399	1.8768%	480,519.67
54.-	TZOMPANTEPEC	1,181,735.00	811,949.00	1.4554	2.0386%	521,952.61
55.-	XALOZTOC	935,710.00	1,245,689.00	0.7512	1.0521%	269,383.73
56.-	XALTOCAN	1,281,812.00	444,679.00	2.8826	4.0376%	1,033,754.56
57.-	XICOHTZINCO	1,188,112.00	814,332.00	1.4590	2.0436%	523,233.58
58.-	YAUHQUEMEHCAN	3,392,709.00	3,143,358.00	1.0793	1.5118%	387,072.65
59.-	ZACATELCO	5,507,602.00	5,092,784.00	1.0815	1.5148%	387,835.02
60.-	ZITLALTEPEC DE T. S. S.	93,319.00	145,960.00	0.6393	0.8955%	229,285.16
TOTALES		180,761,073.00	171,241,491.00	71.3929	100.0000%	25,603,237.73

MONTO DE LA RECAUDACIÓN ESTATAL PART 102,412,950.90
10%
10,241,295.09
ENERO - ABRIL DE 2019




NO.	MUNICIPIO	DERECHOS DE AGUA 2018 (A)	DINAMICA DE CRECIMIENTO B=(A/TOTAL A)	FACTOR DE DISTRIBUCIÓN C=(B/TOTAL B)	PARTICIPACIÓN D=(C* REC. ESTATAL)
1.-	ACUAMANALA DE M. H.	381,588.00	0.0021	0.2111%	21,619.45
2.-	ATLTZAYANCA	703,534.00	0.0039	0.3892%	39,859.79
3.-	AMAXAC DE GRO.	640,103.00	0.0035	0.3541%	36,266.01
4.-	APETATITLAN DE A. C.	2,968,309.00	0.0164	1.6421%	168,174.09
5.-	APIZACO	36,822,375.00	0.2037	20.3707%	2,086,227.98
6.-	ATLANGATEPEC	704,798.00	0.0039	0.3899%	39,931.41
7.-	BENITO JUAREZ	535,500.00	0.0030	0.2962%	30,339.57
8.-	CALPULALPAN	6,359,469.00	0.0352	3.5182%	360,305.44
9.-	CHIAUTEMPAN	15,735,207.00	0.0870	8.7050%	891,502.22
10.-	CONTLA DE J. C.	1,245,648.00	0.0069	0.6891%	70,574.09
11.-	CUAPIXTLA	777,809.00	0.0043	0.4303%	44,067.96
12.-	CUAXOMULCO	708,621.00	0.0039	0.3920%	40,148.01
13.-	EL CARMEN TEQUXQUITLA	465,760.00	0.0026	0.2577%	26,388.35
14.-	EMILIANO ZAPATA	207,044.00	0.0011	0.1145%	11,730.39
15.-	ESPAÑITA	1,146,566.00	0.0063	0.6343%	64,960.45
16.-	HUAMANTLA	21,181,913.00	0.1172	11.7182%	1,200,093.68
17.-	HUEYOTLIPAN	738,995.00	0.0041	0.4088%	41,868.89
18.-	IXTACUIXTLA DE M. M.	305,658.00	0.0017	0.1691%	17,317.52
19.-	IXTENCO	571,990.00	0.0032	0.3164%	32,406.97
20.-	LA MAGDALENA TLALTELULCO	1,137,493.00	0.0063	0.6293%	64,446.41
21.-	LAZARO CARDENAS	104,996.00	0.0006	0.0581%	5,948.71
22.-	MAZATECOCHCO DE J. M. M.	699,500.00	0.0039	0.3870%	39,631.24
23.-	MUÑOZ DE D. A.	87,103.00	0.0005	0.0482%	4,934.95
24.-	NANACAMILPA DE M. A.	3,074,889.00	0.0170	1.7011%	174,212.54
25.-	NATIVITAS	1,398,762.00	0.0077	0.7738%	79,249.00
26.-	PANOTLA	1,952,626.00	0.0108	1.0802%	110,629.01
27.-	PAPALOTLA DE X.	1,153,687.00	0.0064	0.6382%	65,363.90
28.-	SANCTORUM DE L. C.	401,207.00	0.0022	0.2220%	22,731.00
29.-	SAN DAMIAN TEXOLOC	596,818.00	0.0033	0.3302%	33,813.64
30.-	SAN FCO. TETLANOHCAN	1,359,732.00	0.0075	0.7522%	77,037.70
31.-	SAN JERONIMO ZACUALPAN	248,852.00	0.0014	0.1377%	14,099.09
32.-	SAN JOSE TEACALCO	571,722.00	0.0032	0.3163%	32,391.78
33.-	SAN JUAN HUACTZINCO	350,645.00	0.0019	0.1940%	19,866.33
34.-	SAN LORENZO AXOCOMANITLA	231,707.00	0.0013	0.1282%	13,127.71
35.-	SAN LUCAS TECOPILOCO	564,735.00	0.0031	0.3124%	31,995.93
36.-	SAN PABLO DEL MONTE	6,414,522.00	0.0355	3.5486%	363,424.56
37.-	SANTA ANA NOPALUCAN	443,350.00	0.0025	0.2453%	25,118.67
38.-	SANTA APOLONIA TEACALCO	856,400.00	0.0047	0.4738%	48,520.65
39.-	SANTA CATARINA AYOMETLA	297,332.00	0.0016	0.1645%	16,845.80
40.-	SANTA CRUZ QUILEHTLA	188,682.00	0.0010	0.1044%	10,690.07
41.-	SANTA CRUZ TLAXCALA	856,948.00	0.0047	0.4741%	48,551.70
42.-	SANTA ISABEL XILOXOXTLA	801,542.00	0.0044	0.4434%	45,412.59
43.-	TENANCINGO	571,926.00	0.0032	0.3164%	32,403.34
44.-	TEOLOCHOLCO	1,218,872.00	0.0067	0.6743%	69,057.06
45.-	TEPETITLA DE LARDIZABAL	555,688.00	0.0031	0.3074%	31,483.35
46.-	TEPEYANCO	249,060.00	0.0014	0.1378%	14,110.88
47.-	TERRENATE	652,073.00	0.0036	0.3607%	36,944.19
48.-	TETLA DE LA SOLIDARIDAD	1,995,504.00	0.0110	1.1039%	113,058.33
49.-	TETLA TLAHUCA	469,751.00	0.0026	0.2599%	26,614.46
50.-	TLAXCALA	42,701,762.00	0.2362	23.6233%	2,419,333.64
51.-	TLAXCO	1,231,491.00	0.0068	0.6813%	69,772.01
52.-	TOCATLÁN	291,996.00	0.0016	0.1615%	16,543.48
53.-	TOTOLAC	1,247,814.00	0.0069	0.6903%	70,696.81
54.-	TZOMPANTEPEC	1,181,735.00	0.0065	0.6538%	66,953.00
55.-	XALOZTOC	935,710.00	0.0052	0.5177%	53,014.08
56.-	XALTOCAN	1,281,812.00	0.0071	0.7091%	72,623.02
57.-	XICOHTZINCO	1,188,112.00	0.0066	0.6573%	67,314.30
58.-	YAUHQUEMEHCAN	3,392,709.00	0.0188	1.8769%	192,219.12
59.-	ZACA TELCO	5,507,602.00	0.0305	3.0469%	312,041.62
60.-	ZITLALTEPEC DE T. S. S.	93,319.00	0.0005	0.0516%	5,287.13
TOTALES		180,761,073.00	1.0000	100.0000%	10,241,295.09






DETERMINACIÓN DE FONDO DESARROLLO MUNICIPAL (VII)

MONTO DE LA RECAUDACIÓN ESTATAL PARTICIPABLE: 102,412,950.90 10% 10,241,295.09

NO.	MUNICIPIO	NUMERO HABITANTES (A)	PARTICIPACION FONDO I (B)	PARTICIPACION FONDO II (20%) (C)	PARTICIPACION FONDO III (25%) (D)	PARTICIPACION FONDO IV (10%) (E)	PARTICIPACION FONDO V (25%) (F)	PARTICIPACION FONDO VI (10%) (G)	SUBTOTAL FONDOS III,IV,V,VI (H)	INVERSA POBLACION I=AH	FACTOR DE DISTRIBUCION J=I/TOTAL I	PARTICIPACION										
1.-	ACUAMANALA DE M. H.	5,925	7,918,622.80	95,344.80	690,755.21	69,359.42	1,454,454.70	21,619.45	10,250,156.38	0.0006	0.0088	89,961.23										
2.-	ATLIZAPANCA	17,173	14,144,921.16	276,347.06	302,207.74	68,946.11	696,552.07	39,859.79	15,528,833.94	0.0011	0.0168	172,109.51										
3.-	AMAXAC DE GRO.	11,144	9,881,865.16	179,328.69	387,877.28	54,061.31	379,981.79	36,266.01	10,919,370.24	0.0010	0.0155	158,833.11										
4.-	APETATILAN DE A. C.	15,271	12,685,577.81	245,740.17	388,058.75	167,000.25	428,658.66	168,174.09	14,083,212.72	0.0011	0.0165	168,757.57										
5.-	APIZACO	52,681	52,681,782.59	1,265,213.47	2,086,227.39	2,086,227.39	2,086,227.39	2,086,227.39	59,099,656.98	0.0013	0.0202	207,046.41										
6.-	ATLANALETEPEC	6,597	10,292,368.60	106,158.59	518,499.94	33,667.94	1,234,463.80	39,931.41	12,225,290.27	0.0005	0.0082	83,981.73										
7.-	BENITO JUAREZ	6,038	8,085,097.78	97,163.19	478,421.16	13,555.41	403,405.74	30,339.57	9,107,982.85	0.0007	0.0101	103,173.56										
8.-	CHALUPALPAN	48,385	26,202,021.03	778,609.00	582,130.72	341,455.06	280,654.50	360,305.44	28,635,175.75	0.0017	0.0257	262,971.34										
9.-	CHILJUTEPAN	70,011	34,899,528.22	1,126,613.51	349,948.38	437,171.39	491,660.24	891,522.62	38,034,423.96	0.0018	0.0280	286,475.16										
10.-	CONTLADE J. C.	38,330	19,259,105.20	616,804.44	399,058.06	25,872.48	475,373.76	70,574.09	20,893,004.46	0.0018	0.0279	285,519.29										
11.-	CUAPAXTLA	15,337	12,142,295.65	246,802.24	295,425.68	25,872.48	410,056.92	44,067.96	13,164,520.92	0.0012	0.0177	181,314.65										
12.-	CUAQUILCO	5,272	9,136,624.70	84,836.76	391,118.31	25,240.87	330,421.36	40,148.01	10,010,388.99	0.0005	0.0080	81,963.77										
13.-	EL CARMEN TEGUEXQUITLA	17,259	12,526,222.99	277,730.96	298,985.04	52,763.52	234,191.48	26,388.35	13,416,282.34	0.0013	0.0195	200,207.79										
14.-	EMLIANCO ZAPATA	4,561	7,258,584.22	77,395.38	621,321.95	12,767.99	381,227.98	11,730.39	8,359,027.93	0.0005	0.0083	84,918.40										
15.-	ESPANITA	6,668	9,318,876.02	139,485.02	342,126.69	26,916.61	411,319.71	1,200,093.68	10,303,684.70	0.0008	0.0128	130,925.39										
16.-	HUAMANTLA	92,887	43,860,607.03	1,494,732.95	573,577.68	806,617.57	315,697.44	1,200,093.68	48,251,326.35	0.0019	0.0293	299,600.97										
17.-	HUEYOTLIPAN	14,575	12,179,723.30	234,540.17	323,538.98	27,684.05	121,796.75	41,868.89	12,929,152.14	0.0011	0.0171	175,443.00										
18.-	IXTACUXTLA DE M. M.	38,324	20,357,752.87	616,707.89	502,401.78	199,426.66	363,594.23	17,317.52	22,057,200.95	0.0017	0.0264	270,407.02										
19.-	IXTENCO	7,080	9,765,176.77	113,931.01	195,851.04	9,939.44	161,942.52	32,406.97	10,279,247.75	0.0007	0.0105	107,193.75										
20.-	LA MAGDALENA TLALTELULCO	18,873	12,763,241.55	303,703.37	422,844.41	86,888.60	396,073.80	64,446.41	14,037,198.13	0.0013	0.0204	209,246.42										
21.-	LAZARO CARDENAS	3,103	8,012,481.78	49,933.32	282,629.57	47,488.01	197,339.32	5,948.71	8,553,080.71	0.0004	0.0055	56,462.06										
22.-	MAZATECOCHCO DE J. M. M	10,901	9,847,841.69	175,418.35	384,021.94	20,466.23	322,143.98	39,631.24	10,789,523.34	0.0010	0.0154	157,239.49										
23.-	MUNOZ DE D. A.	4,679	7,668,778.48	75,294.23	271,921.64	7,813.72	228,409.28	4,934.95	8,257,152.31	0.0006	0.0086	88,190.19										
24.-	NANACAMILPA DE M. A.	18,115	13,884,655.01	291,505.67	667,699.50	199,522.42	310,195.98	174,212.54	15,547,671.11	0.0012	0.0177	161,330.36										
25.-	NATIVITAS	25,053	16,402,086.90	403,151.62	443,662.38	45,265.77	490,824.56	79,249.00	17,864,240.23	0.0014	0.0213	218,259.28										
26.-	PANOTLA	27,154	16,697,801.07	436,960.81	511,150.34	186,684.59	478,705.26	110,629.01	18,421,931.08	0.0015	0.0224	229,401.47										
27.-	PAPALOTLA DE X.	30,364	18,266,455.00	498,615.97	375,326.40	290,518.51	423,391.85	65,363.90	19,909,671.63	0.0015	0.0232	237,351.74										
28.-	SANCTORUM DE L. C.	9,490	9,628,605.87	152,712.60	360,444.99	69,840.95	357,714.88	22,731.00	10,581,354.29	0.0009	0.0136	139,579.77										
29.-	SAN DAMIAN TEXCOC	5,569	8,473,527.78	89,610.20	552,501.55	13,648.38	385,791.12	33,813.64	9,564,741.59	0.0006	0.0088	90,615.30										
30.-	SAN FCO. TETLANOHCAN	10,910	10,498,230.44	175,563.17	516,583.17	13,648.38	519,806.92	77,037.00	11,739,538.15	0.0009	0.0141	144,633.49										
31.-	SAN JERONIMO ZACUALPAN	3,767	8,327,646.27	60,618.38	505,272.57	7,062.09	424,064.51	14,099.09	9,338,762.91	0.0004	0.0061	62,777.47										
32.-	SAN JOSE TEACALCO	5,923	8,519,907.59	95,312.62	432,618.32	6,527.65	413,792.60	32,391.78	9,511,690.64	0.0006	0.0094	96,265.16										
33.-	SAN JUAN HUACUYNCO	7,511	8,535,776.68	120,866.64	434,197.35	15,143.35	385,942.83	19,866.33	9,511,793.17	0.0008	0.0120	122,894.63										
34.-	SAN LORENZO XOCOYANITLA	5,618	7,618,885.76	90,404.57	377,725.66	10,970.74	422,148.77	13,127.71	8,533,263.21	0.0007	0.0100	102,462.31										
35.-	SAN LUCAS TECOPILCO	3,131	7,296,043.90	50,383.90	518,525.05	18,307.79	596,661.22	31,995.93	8,511,917.78	0.0004	0.0056	57,247.06										
36.-	SAN PABLO DEL MONTE	77,242	31,872,186.07	1,242,974.40	508,919.43	124,406.95	364,512.53	25,118.57	34,496,423.89	0.0022	0.0340	348,479.28										
37.-	SANTA ANA NOLHUACAN	7,773	9,142,843.00	125,082.73	239,369.19	6,409.35	424,425.31	16,845.80	9,963,248.25	0.0008	0.0119	121,418.61										
38.-	SANTA APOLONIA TEACALCO	4,559	7,548,744.38	73,363.20	411,703.61	4,596.74	437,750.66	48,520.65	8,524,679.24	0.0005	0.0081	83,231.76										
39.-	SANTA CATERINA AYOMETLA	8,817	9,361,824.30	141,892.72	289,023.88	11,771.78	409,355.21	16,845.80	10,230,703.69	0.0009	0.0131	134,125.97										
40.-	SANTA CRUZ QUILEHTLA	7,169	8,363,192.90	115,363.19	178,119.61	9,406.02	145,645.97	10,690.07	8,822,417.76	0.0008	0.0123	126,464.46										
41.-	SANTA CRUZ TLAXCALA	20,242	13,100,288.25	325,733.25	355,661.33	147,808.27	566,155.79	48,551.70	14,544,198.60	0.0014	0.0211	216,601.35										
42.-	SANTA ISABEL XILOXOTLA	4,992	7,635,968.22	80,331.01	682,686.84	49,512.32	358,624.31	45,412.59	8,852,525.29	0.0006	0.0086	87,761.68										
43.-	TENANCAINGO	12,834	10,825,883.03	206,524.09	405,743.36	39,741.60	433,821.71	32,403.34	11,944,117.14	0.0011	0.0163	167,226.66										
44.-	TEOLOCHILCO	24,380	14,597,129.52	392,321.74	119,648.33	289,965.27	69,057.06	32,403.34	15,960,582.62	0.0015	0.0232	237,229.18										
45.-	TEPETITLA DE LARDIZABAL	21,060	13,205,799.81	338,896.47	432,863.57	55,179.38	393,307.92	14,483.35	14,457,530.50	0.0015	0.0221	226,705.36										
46.-	TEPEYANCO	12,047	10,153,302.36	193,859.72	370,857.16	38,694.33	314,299.79	14,110.98	11,085,124.23	0.0011	0.0165	169,135.93										
47.-	TERRENATE	14,746	11,540,047.40	237,291.69	317,253.64	26,338.77	326,602.70	36,944.19	12,484,678.61	0.0012	0.0179	183,820.69										
48.-	TEIATLA DE LA SOLIDARIDAD	32,613	18,603,890.25	524,806.76	445,864.41	521,256.63	462,600.78	11,058.33	20,671,679.89	0.0016	0.0240	245,534.50										
49.-	TEIATLAHUACA	13,414	10,589,856.97	175,857.42	543,377.34	10,048.11	389,098.60	26,614.46	11,774,792.87	0.0011	0.0173	177,297.48										
50.-	TLAXCALA	95,051	60,855,148.47	1,529,555.93	459,402.44	2,102,300.02	372,137.13	2,419,333.64	67,737,877.61	0.0014	0.0213	218,384.92										
51.-	TLAXCO	42,536	22,230,721.38	694,487.18	447,441.52	1,503,350.09	381,633.10	69,772.01	23,964,405.26	0.0018	0.0270	276,240.61										
52.-	TOTATLAN	5,843	8,044,718.59	94,025.26	363,115.92	14,250.05	396,428.04	16,543.48	8,529,081.34	0.0007	0.0099	101,841.93										
53.-	TOTALCAX	21,814	15,412,659.90	351,029.80	406,996.54	165,066.95	480,519.67	70,696.81	16,886,969.67	0.0013	0.0196	201,039.37										
54.-	TZOMPALTEPEC	16,359	13,885,447.88	263,248.21	337,607.61	54,660.19	521,952.61	66,953.00	15,129,869.51	0.0011	0.0164	168,274.81										
55.-	XALOZOTCAN	23,905	15,476,530.84	364,678.06	397,508.98	161,219.05	269,383.73	53,014.08	16,744,334.75	0.0014	0.0217	222,186.87										
56.-	XALTOCAN	10,263	10,427,421.18	165,151.68	471,671.61	77,979.33	1,033,754.56	72,623.02	12,248,601.39	0.0008	0.0127	130,402.33										
57.-	XICOHTLAN	13,629	11,204,081.99	219,317.19	683,638.10	208,572.83	523,233.58	67,314.30	12,906,157.99	0.0011	0.0160	164,348.05										
58.-	YAUQUIMEHCAN	38,296	19,311,480.83	419,565.31	387,589.12	387,072.85	192,219.12	21,314.182	21,314,182.35	0.0017	0.0273	279,629.04										
59.-	ZACATELCO	42,686	22,513,187.90	666,900.97	395,245.70	135,234.84	387,835.02	312,041.62	24,430,446.06	0.0018	0.0266	271,926.54										
60.-	ZITILALTEPEC DE T. S. S.	8,955	9,466,663.00	144,103.47	326,365.80	21,430.68	229,285.16	5,287.13	10,193,155.17	0.0009	0.0134	136,727.06										
TOTAL												1,272,847.00	890,411,598.09	20,482,590.18	25,603,237.73	10,241,295.09	25,603,237.73	10,241,295.09	982,583,253.91	100.0000%	0.0658	10,241,295.09

 							
CONCILIACION DE PARTICIPACIONES A MUNICIPIOS ENERO - JUNIO 2019							
NO.	MUNICIPIO	TOTAL DE PARTICIPACIONES FORMULA	TOTAL DE PARTICIPACIONES CALENDARIO	AJUSTE TRIM. ENE-JUN 19	1ER AJUSTE TRIM. ENE-MAR 19	2DO AJUSTE DE ABR-JUN 2019	%
1.-	ACUAMANALA DE M. H.	10,340,117.61	7,918,622.81	2,421,494.80	988,670.96	1,432,823.84	30.58%
2.-	ATLTZAYANCA	15,700,943.45	14,144,921.16	1,556,022.29	2,955,529.60	-1,399,507.31	11.00%
3.-	AMAXAC DE GRO.	11,078,203.36	9,881,855.17	1,196,348.19	1,105,622.86	90,725.33	12.11%
4.-	APETATITLAN DE A. C.	14,251,970.29	12,685,577.82	1,566,392.47	1,570,617.32	-4,224.85	12.35%
5.-	APIZACO	59,306,703.39	52,681,782.59	6,624,920.80	5,724,826.68	900,094.12	12.58%
6.-	ATLANGATEPEC	12,309,272.01	10,292,368.61	2,016,903.40	871,797.35	1,145,106.05	19.60%
7.-	BENITO JUAREZ	9,211,156.42	8,085,097.77	1,126,058.65	831,105.27	294,953.38	13.93%
8.-	CHALPULPAN	28,898,147.09	26,202,021.03	2,696,126.06	2,288,196.60	407,929.47	10.29%
9.-	CHIAUTEMPAN	38,320,899.12	34,899,528.22	3,421,370.90	3,052,678.15	368,692.75	9.80%
10.-	CONTLA DE J. C.	21,178,523.75	19,259,105.20	1,919,418.55	1,821,380.32	98,038.22	9.97%
11.-	CUAPIXTLA	13,345,835.57	12,142,295.65	1,203,539.92	959,613.74	243,926.18	9.91%
12.-	CUAXOMULCO	10,092,353.77	9,138,624.69	953,729.08	1,609,337.46	-655,608.38	10.44%
13.-	EL CARMEN TEQUEXQUITLA	13,616,490.13	12,526,222.99	1,090,267.14	1,341,794.71	-251,527.57	8.70%
14.-	EMILIANO ZAPATA	8,443,946.33	7,258,584.22	1,185,362.11	768,617.87	416,744.24	16.33%
15.-	ESPANITA	10,434,610.09	9,318,876.03	1,115,734.06	1,806,936.19	-691,202.13	11.97%
16.-	HUAMANTLA	48,550,927.32	43,860,607.02	4,690,320.30	4,226,938.24	463,382.05	10.69%
17.-	HUEYOTLIPAN	13,104,595.15	12,179,723.30	924,871.85	1,194,474.04	-269,602.20	7.59%
18.-	IXTACUIXTLA DE M. M.	22,327,607.97	20,357,752.87	1,969,855.10	1,524,053.14	445,801.96	9.68%
19.-	IXTENCO	10,386,441.50	9,765,176.77	621,264.73	808,756.74	-187,492.01	6.36%
20.-	LA MAGDALENA TLATTELULCO	14,246,444.56	12,763,241.55	1,483,203.01	1,369,384.65	113,818.36	11.62%
21.-	LAZARO CARDENAS	8,609,542.77	8,012,481.78	597,060.99	1,166,911.69	-569,850.71	7.45%
22.-	MAZATECOCHCO DE J. M. M.	10,946,762.82	9,847,841.70	1,098,921.12	1,258,691.82	-159,770.70	11.16%
23.-	MUÑOZ DE D. A.	8,345,342.50	7,668,778.48	676,564.02	480,585.64	195,978.37	8.82%
24.-	NANACAMILPA DE M. A.	15,729,001.47	13,884,535.01	1,844,466.46	1,564,074.21	280,392.25	13.28%
25.-	NATVITAS	18,082,499.51	16,402,086.90	1,680,412.61	2,865,384.66	-1,184,972.05	10.25%
26.-	PANOTLA	18,651,332.55	16,697,801.06	1,953,531.49	1,768,073.92	185,457.57	11.70%
27.-	PAPALOTLA DE X.	20,147,023.37	18,266,454.99	1,880,568.38	1,618,043.25	262,525.12	10.30%
28.-	SANCTORUM DE L. C.	10,720,934.06	9,628,605.87	1,092,328.19	940,306.33	152,021.87	11.34%
29.-	SAN DAMIAN TEXOLOC	9,655,356.88	8,473,527.78	1,181,829.10	996,262.79	185,566.32	13.95%
30.-	SAN FCO. TETLANOHCAN	11,884,172.44	10,498,230.43	1,385,942.01	940,258.16	445,683.86	13.20%
31.-	SAN JERONIMO ZACUALPAN	9,401,540.38	8,327,646.26	1,073,894.12	514,930.41	558,963.71	12.90%
32.-	SAN JOSE TEACALCO	9,671,955.80	8,519,907.61	1,152,048.19	657,199.21	494,848.98	13.52%
33.-	SAN JUAN HUACTZINCO	9,634,687.80	8,535,776.68	1,098,911.12	871,420.11	227,491.01	12.87%
34.-	SAN LORENZO AXOCOMANITLA	8,635,725.52	7,618,885.76	1,016,839.76	866,978.75	149,861.01	13.35%
35.-	SAN LUCAS TECOPILCO	8,569,164.84	7,296,043.90	1,273,120.94	1,046,507.77	226,613.17	17.45%
36.-	SAN PABLO DEL MONTE	34,844,903.17	31,872,186.07	2,972,717.10	2,467,834.13	504,882.97	9.33%
37.-	SANTA ANA NOPALUCAN	10,084,666.86	9,142,843.00	941,823.86	1,673,035.42	-731,211.55	10.30%
38.-	SANTA APOLONIA TEACALCO	8,607,911.00	7,548,744.39	1,059,166.61	1,900,492.70	-841,326.09	14.03%
39.-	SANTA CATARINA AYOMETLA	10,364,829.66	9,361,824.29	1,003,005.37	971,329.38	31,675.99	10.71%
40.-	SANTA CRUZ QUILEHTLA	8,948,882.22	8,363,192.90	585,689.32	1,500,627.16	-914,937.85	7.00%
41.-	SANTA CRUZ TLAXCALA	14,760,799.95	13,100,288.25	1,660,511.70	1,531,157.44	129,354.25	12.68%
42.-	SANTA ISABEL XILOXOTLA	8,940,286.97	7,635,958.21	1,304,328.76	893,454.33	410,874.42	17.08%
43.-	TENANCINGO	12,111,343.80	10,825,883.03	1,285,460.77	1,266,444.22	19,016.55	11.87%
44.-	TEOLOCHOLCO	16,198,311.80	14,597,129.52	1,601,182.28	1,361,041.55	240,140.72	10.97%
45.-	TEPETITLA DE LARDIZABAL	14,684,235.86	13,205,799.80	1,478,436.06	1,251,754.52	226,681.54	11.20%
46.-	TEPEYANCO	11,254,260.17	10,153,302.36	1,100,957.81	1,087,467.53	13,490.28	10.84%
47.-	TERRENATE	12,668,499.30	11,540,047.39	1,128,451.91	2,342,656.53	-1,214,204.63	9.78%
48.-	TETLA DE LA SOLIDARIDAD	20,917,213.67	18,603,890.25	2,313,323.42	1,790,238.38	523,085.04	12.43%
49.-	TETLATLAHUCA	11,952,090.37	10,589,856.97	1,362,233.40	842,848.05	519,385.34	12.86%
50.-	TLAXCALA	67,956,262.55	60,855,148.46	7,101,114.09	6,267,032.72	834,081.38	11.67%
51.-	TLAXCO	24,240,645.87	22,230,721.38	2,009,924.49	1,654,135.78	355,788.72	9.04%
52.-	TOCATLÁN	9,030,923.28	8,044,718.59	986,204.69	837,470.48	148,734.21	12.26%
53.-	TOTOLAC	17,088,009.04	15,412,659.90	1,675,349.14	1,229,219.27	446,129.87	10.87%
54.-	TZOMPANTEPEC	15,298,144.31	13,885,447.88	1,412,696.43	943,599.12	469,097.31	10.17%
55.-	XALOZTOC	16,966,521.61	15,478,530.83	1,487,990.78	1,330,413.73	157,577.05	9.61%
56.-	XALTOCAN	12,379,003.72	10,427,421.18	1,951,582.54	629,520.19	1,322,062.35	18.72%
57.-	XICOHTZINCO	13,070,506.03	11,204,081.98	1,866,424.05	1,018,060.42	848,363.64	16.66%
58.-	YAUHQUEMEHCAN	21,593,811.39	19,311,480.84	2,282,330.55	2,086,773.91	195,556.64	11.82%
59.-	ZACATELCO	24,702,372.59	22,513,187.91	2,189,184.68	1,853,408.20	335,776.49	9.72%
60.-	ZITLALTEPEC DE T. S. S.	10,329,882.24	9,466,663.04	863,219.20	900,696.23	-37,477.03	9.12%
TOTAL		992,824,549.00	890,411,598.10	102,412,950.90	94,006,672.01	8,406,278.89	11.50%

ANEXO II

  			
DETERMINACIÓN DE PARTICIPACION DE INGRESO POR FONDO DE COMPENSACIÓN ENERO - JUNIO DE 2019			
PARTICIPACIONES FEDERALES	INGRESOS ENERO JUNIO 2019	PORCENTAJE A REPARTIR	A MUNICIPIOS
FONDO DE COMPENSACION	245,858,581.00	20.00%	49,171,716.20
TOTAL	245,858,581.00		49,171,716.20

49,171,716.20

70%

34,420,201.34

ENERO - JUNIO DE 2019

NO.	MUNICIPIO	POBLACION	% DE	MONTO A	MONTO
		INTERCENSAL	DISTRIBUCIÓN	DISTRIBUIR	PARTICIPABLE
		2015			
1.-	ACUAMANALA DE M. H.	5,925	0.465492%	34,420,201.34	160,223.26
2.-	ATLTZAYANCA	17,173	1.349180%	34,420,201.34	464,390.55
3.-	AMAXAC DE GRO.	11,144	0.875518%	34,420,201.34	301,354.93
4.-	APETA TITLAN DE A. C.	15,271	1.199751%	34,420,201.34	412,956.86
5.-	APIZACO	78,624	6.177019%	34,420,201.34	2,126,142.35
6.-	ATLANGATEPEC	6,597	0.518287%	34,420,201.34	178,395.41
7.-	BENITO JUAREZ	6,038	0.474370%	34,420,201.34	163,278.99
8.-	CALPULALPAN	48,385	3.801321%	34,420,201.34	1,308,422.33
9.-	CHIAUTEMPAN	70,011	5.500347%	34,420,201.34	1,893,230.46
10.-	CONTLA DE J. C.	38,330	3.011360%	34,420,201.34	1,036,516.03
11.-	CUAPIXTLA	15,337	1.204937%	34,420,201.34	414,741.62
12.-	CUAXOMULCO	5,272	0.414190%	34,420,201.34	142,564.90
13.-	EL CARMEN TEQUEXQUITLA	17,259	1.355937%	34,420,201.34	466,716.15
14.-	EMILIANO ZAPATA	4,561	0.358331%	34,420,201.34	123,338.11
15.-	ESPAÑITA	8,668	0.680993%	34,420,201.34	234,399.19
16.-	HUAMANTLA	92,887	7.297578%	34,420,201.34	2,511,840.97
17.-	HUEYOTLIPAN	14,575	1.145071%	34,420,201.34	394,135.69
18.-	IXTACUIXTLA DE M. M.	38,324	3.010888%	34,420,201.34	1,036,516.03
19.-	IXTENCO	7,080	0.556233%	34,420,201.34	191,456.65
20.-	LA MAGDALENA TLALTELULCO	18,873	1.482739%	34,420,201.34	510,361.78
21.-	LAZARO CARDENAS	3,103	0.243784%	34,420,201.34	83,911.02
22.-	MAZA TECOCHCO DE J. M. M.	10,901	0.856427%	34,420,201.34	294,783.75
23.-	MUÑOZ DE D. A.	4,679	0.367601%	34,420,201.34	126,529.05
24.-	NANACAMILPA DE M. A.	18,115	1.423188%	34,420,201.34	489,864.02
25.-	NATIVITAS	25,053	1.968265%	34,420,201.34	677,480.72
26.-	PANOTLA	27,154	2.133328%	34,420,201.34	734,295.75
27.-	PAPALOTLA DE X.	30,364	2.385518%	34,420,201.34	821,100.25
28.-	SANCTORUM DE L. C.	9,490	0.745573%	34,420,201.34	256,627.63
29.-	SAN DAMIAN TEXOLOCO	5,569	0.437523%	34,420,201.34	150,596.34
30.-	SAN FCO. TETLANOHCAN	10,910	0.857134%	34,420,201.34	295,027.13
31.-	SAN JERONIMO ZACUALPAN	3,767	0.295951%	34,420,201.34	101,866.84
32.-	SAN JOSE TEACALCO	5,923	0.465335%	34,420,201.34	160,169.17
33.-	SAN JUAN HUACTZINCO	7,511	0.590094%	34,420,201.34	203,111.71
34.-	SAN LORENZO AXOCOMANITLA	5,618	0.441373%	34,420,201.34	151,921.39
35.-	SAN LUCAS TECOPILCO	3,131	0.245984%	34,420,201.34	84,668.19
36.-	SAN PABLO DEL MONTE	77,242	6.068443%	34,420,201.34	2,088,770.44
37.-	SANTA ANA NOPALUCAN	7,773	0.610678%	34,420,201.34	210,196.69
38.-	SANTA APOLONIA TEACALCO	4,559	0.358173%	34,420,201.34	123,284.02
39.-	SANTA CATARINA AYOMETLA	8,817	0.692699%	34,420,201.34	238,428.43
40.-	SANTA CRUZ QUILEHTLA	7,169	0.563226%	34,420,201.34	193,863.38
41.-	SANTA CRUZ TLAXCALA	20,242	1.590293%	34,420,201.34	547,382.14
42.-	SANTA ISABEL XILOXOTLA	4,992	0.392192%	34,420,201.34	134,993.16
43.-	TENANCINGO	12,834	1.008291%	34,420,201.34	347,055.75
44.-	TEOLOCHOLCO	24,380	1.915391%	34,420,201.34	659,281.52
45.-	TEPETITLA DE LARDIZABAL	21,060	1.654559%	34,420,201.34	569,502.41
46.-	TEPEYANCO	12,047	0.946461%	34,420,201.34	325,773.77
47.-	TERRENATE	14,746	1.158505%	34,420,201.34	398,759.86
48.-	TETLA DE LA SOLIDARIDAD	32,613	2.562209%	34,420,201.34	881,917.49
49.-	TETLATLAHUCA	13,414	1.053858%	34,420,201.34	362,740.05
50.-	TLAXCALA	95,051	7.467590%	34,420,201.34	2,570,359.64
51.-	TLAXCO	42,536	3.341800%	34,420,201.34	1,150,254.26
52.-	TOCATLÁN	5,843	0.459050%	34,420,201.34	158,005.82
53.-	TOTOLAC	21,814	1.713796%	34,420,201.34	589,892.01
54.-	TZOMPANTEPEC	16,359	1.285229%	34,420,201.34	442,378.44
55.-	XALOZTOC	23,905	1.878073%	34,420,201.34	646,436.62
56.-	XALTOCAN	10,263	0.806303%	34,420,201.34	277,531.02
57.-	XICOHTZINCO	13,629	1.070749%	34,420,201.34	368,554.06
58.-	YAUHQUEMEHCAN	38,296	3.008688%	34,420,201.34	1,035,596.60
59.-	ZACATELCO	42,686	3.353585%	34,420,201.34	1,154,310.55
60.-	ZITLALTEPEC DE T. S. S.	8,955	0.703541%	34,420,201.34	242,160.21
TOTAL		1,272,847	100.00%	2,065,212,080.40	34,420,201.34



DETERMINACIÓN DEL FONDO RECAUDATORIO PREDIAL 10% (II)



DISTRIBUCIÓN DEL FONDO DE COMPENSACIÓN

49,171,716.20

4,917,171.62

ENERO - JUNIO DE 2019

NO.	MUNICIPIO	PREDIAL DE 2018 (A)	PREDIAL DE 2017 (B)	DINAMICA DE CRECIMIENTO C=(A/B)	FACTOR DE DISTRIBUCIÓN D=C/TOTAL C	PARTICIPACIÓN F=(D*G5)
1.-	ACUAMANALA DE M. H.	794,608.00	429,589.00	1.8497	2.6979%	132,661.42
2.-	ATLTZAYANCA	789,873.00	976,059.00	0.8092	1.1803%	58,039.82
3.-	AMAXAC DE GRO.	619,347.00	596,299.00	1.0387	1.5150%	74,492.89
4.-	APETATITLAN DE A. C.	1,913,253.00	1,841,193.00	1.0391	1.5157%	74,527.74
5.-	APIZACO	25,002,984.00	20,431,165.00	1.2238	1.7850%	87,769.49
6.-	ATLANGATEPEC	388,004.00	279,455.00	1.3884	2.0251%	99,579.33
7.-	BENITO JUAREZ	155,296.00	121,220.00	1.2811	1.8686%	91,882.09
8.-	CALPULALPAN	4,942,914.00	3,170,932.00	1.5588	2.2737%	111,799.79
9.-	CHIAUTEMPAN	3,977,328.00	4,244,356.00	0.9371	1.3668%	67,208.54
10.-	CONTLA DE J. C.	825,878.00	772,866.00	1.0686	1.5586%	76,640.19
11.-	CUAPIXTLA	296,405.00	374,681.00	0.7911	1.1539%	56,737.31
12.-	CUAXOMULCO	289,169.00	276,101.00	1.0473	1.5276%	75,115.34
13.-	EL CARMEN TEQUEXQUITLA	604,479.00	755,016.00	0.8006	1.1678%	57,420.89
14.-	EMILIANO ZAPATA	146,275.00	87,918.00	1.6638	2.4267%	119,326.57
15.-	ESPAÑITA	308,367.00	336,593.00	0.9161	1.3363%	65,706.40
16.-	HUAMANTLA	9,240,919.00	6,016,547.00	1.5359	2.2403%	110,157.16
17.-	HUEYOTLIPAN	317,159.00	366,079.00	0.8664	1.2637%	62,136.54
18.-	IXTACUIXTLA DE M. M.	2,284,708.00	1,698,259.00	1.3453	1.9623%	96,487.63
19.-	IXTENCO	113,870.00	217,124.00	0.5244	0.7649%	37,613.73
20.-	LA MAGDALENA TLALTELULCO	995,429.00	879,132.00	1.1323	1.6515%	81,208.42
21.-	LAZARO CARDENAS	54,395.00	71,873.00	0.7568	1.1039%	54,279.78
22.-	MAZATECOCHCO DE J. M. M.	234,469.00	228,010.00	1.0283	1.4999%	73,752.44
23.-	MUÑOZ DE D. A.	89,517.00	122,938.00	0.7281	1.0621%	52,223.29
24.-	NANACAMILPA DE M. A.	2,285,805.00	1,241,266.00	1.8415	2.6860%	132,074.56
25.-	NATIVITAS	518,582.00	436,505.00	1.1880	1.7328%	85,206.57
26.-	PANOTLA	2,138,730.00	1,562,542.00	1.3688	1.9964%	98,167.82
27.-	PAPALOTLA DE X.	3,328,291.00	3,311,590.00	1.0050	1.4659%	72,082.46
28.-	SANCTORUM DE L. C.	453,042.00	445,172.00	1.0177	1.4844%	72,988.68
29.-	SAN DAMIAN TEXOLOC	177,807.00	117,218.00	1.5169	2.2125%	108,792.61
30.-	SAN FCO. TETLANOHCAN	156,361.00	128,263.00	1.2191	1.7781%	87,432.30
31.-	SAN JERONIMO ZACUALPAN	80,906.00	59,797.00	1.3530	1.9735%	97,038.98
32.-	SAN JOSE TEACALCO	97,696.00	72,137.00	1.3543	1.9754%	97,132.28
33.-	SAN JUAN HUAQTZINCO	173,488.00	149,213.00	1.1627	1.6959%	83,388.78
34.-	SAN LORENZO AXOCOMANITLA	125,685.00	124,260.00	1.0115	1.4753%	72,543.24
35.-	SAN LUCAS TECOPIILCO	209,741.00	151,056.00	1.3885	2.0252%	99,584.15
36.-	SAN PABLO DEL MONTE	1,425,253.00	1,045,845.00	1.3628	1.9877%	97,739.36
37.-	SANTA ANA NOPALUCAN	73,428.00	114,556.00	0.6410	0.9349%	45,971.51
38.-	SANTA APOLONIA TEACALCO	52,662.00	47,768.00	1.1025	1.6080%	79,068.80
39.-	SANTA CATARINA AYOMETLA	134,862.00	174,253.00	0.7739	1.1289%	55,507.82
40.-	SANTA CRUZ QUILHETLA	107,759.00	225,926.00	0.4770	0.6957%	34,208.36
41.-	SANTA CRUZ TLAXCALA	1,693,348.00	1,778,009.00	0.9524	1.3891%	68,305.73
42.-	SANTA ISABEL XILOXOTLA	567,232.00	310,287.00	1.8281	2.6664%	131,111.87
43.-	TENANCINGO	455,295.00	419,050.00	1.0865	1.5847%	77,924.12
44.-	TEOLOCHOLCO	1,370,737.00	1,039,458.00	1.3187	1.9234%	94,578.42
45.-	TEPETITLA DE LARDIZABAL	632,156.00	545,378.00	1.1591	1.6907%	83,132.63
46.-	TEPEYANCO	443,297.00	446,388.00	0.9931	1.4485%	71,224.13
47.-	TERRENATE	301,747.00	355,190.00	0.8495	1.2391%	60,929.43
48.-	TETLA DE LA SOLIDARIDAD	5,971,738.00	5,001,754.00	1.1939	1.7414%	85,629.48
49.-	TETLATLAHUCA	115,115.00	79,123.00	1.4549	2.1221%	104,345.58
50.-	TLAXCALA	24,084,752.00	19,578,223.00	1.2302	1.7943%	88,229.49
51.-	TLAXCO	1,722,468.00	1,437,604.00	1.1982	1.7476%	85,932.36
52.-	TOCATLÁN	163,254.00	167,897.00	0.9723	1.4182%	69,737.40
53.-	TOTOLAC	1,891,070.00	1,735,167.00	1.0898	1.5896%	78,164.79
54.-	TZOMPANTEPEC	626,208.00	692,677.00	0.9040	1.3186%	64,838.46
55.-	XALOZTOC	1,846,987.00	1,735,167.00	1.0644	1.5526%	76,342.68
56.-	XALTOCAN	893,361.00	707,313.00	1.2630	1.8422%	90,585.82
57.-	XICOHTZINCO	2,389,490.00	1,305,279.00	1.8306	2.6701%	131,294.56
58.-	YAUHQUEMHCAN	4,440,369.00	3,952,264.00	1.1235	1.6387%	80,578.28
59.-	ZACATELCO	1,549,302.00	1,463,839.00	1.0584	1.5437%	75,908.02
60.-	ZITLALTEPEC DE T. S. S.	245,518.00	280,916.00	0.8740	1.2748%	62,683.28
TOTALES		117,328,188.00	96,731,755.00	68.5600	100.0000%	4,917,171.62

NO.	MUNICIPIO	PREDIAL DE 2018 (A)	DINAMICA DE CRECIMIENTO B=(A/A)	FACTOR DE DISTRIBUCIÓN C=B/TOTALB	PARTICIPACIÓN D=C*F5
1.-	ACUAMANALA DE M. H.	794,608.00	0.0068	0.6773%	16,650.83
2.-	ATLTZAYANCA	789,873.00	0.0067	0.6732%	16,551.61
3.-	AMAXAC DE GRO.	619,347.00	0.0053	0.5279%	12,978.28
4.-	APETA TITLAN DE A. C.	1,913,253.00	0.0163	1.6307%	40,091.79
5.-	APIZACO	25,002,984.00	0.2131	21.3103%	523,931.91
6.-	ATLANGATEPEC	388,004.00	0.0033	0.3307%	8,130.54
7.-	BENITO JUAREZ	155,296.00	0.0013	0.1324%	3,254.19
8.-	CALPULALPAN	4,942,914.00	0.0421	4.2129%	103,577.65
9.-	CHIAUTEMPAN	3,977,328.00	0.0339	3.3899%	83,344.01
10.-	CONTLA DE J. C.	825,878.00	0.0070	0.7039%	17,306.09
11.-	CUAPIAXTLA	296,405.00	0.0025	0.2526%	6,211.10
12.-	CUAXOMULCO	289,169.00	0.0025	0.2465%	6,059.47
13.-	EL CARMEN TEQUEXQUITLA	604,479.00	0.0052	0.5152%	12,666.72
14.-	EMILIANO ZAPATA	146,275.00	0.0012	0.1247%	3,065.16
15.-	ESPAÑITA	308,367.00	0.0026	0.2628%	6,461.76
16.-	HUAMANTLA	9,240,919.00	0.0788	7.8761%	193,641.38
17.-	HUEYOTLIPAN	317,159.00	0.0027	0.2703%	6,646.00
18.-	IXTACUIXTLA DE M. M.	2,284,708.00	0.0195	1.9473%	47,875.54
19.-	IXTENCO	113,870.00	0.0010	0.0971%	2,386.12
20.-	LA MAGDALENA TLALTELULCO	995,429.00	0.0085	0.8484%	20,858.99
21.-	LAZARO CARDENAS	54,395.00	0.0005	0.0464%	1,139.83
22.-	MAZATECOCHCO DE J. M. M.	234,469.00	0.0020	0.1998%	4,913.25
23.-	MUÑOZ DE D. A.	89,517.00	0.0008	0.0763%	1,875.81
24.-	NANACAMILPA DE M. A.	2,285,805.00	0.0195	1.9482%	47,898.53
25.-	NATIVITAS	518,582.00	0.0044	0.4420%	10,866.77
26.-	PANOTLA	2,138,730.00	0.0182	1.8229%	44,816.61
27.-	PAPALOTLA DE X.	3,328,291.00	0.0284	2.8367%	69,743.59
28.-	SANCTORUM DE L. C.	453,042.00	0.0039	0.3861%	9,493.39
29.-	SAN DAMIAN TEXOLOC	177,807.00	0.0015	0.1515%	3,725.91
30.-	SAN FCO. TETLANOHCAN	156,361.00	0.0013	0.1333%	3,276.51
31.-	SAN JERONIMO ZACUALPAN	80,906.00	0.0007	0.0690%	1,695.37
32.-	SAN JOSE TEACALCO	97,696.00	0.0008	0.0833%	2,047.20
33.-	SAN JUAN HUACTZINCO	173,488.00	0.0015	0.1479%	3,635.40
34.-	SAN LORENZO AXOCOMANITLA	125,685.00	0.0011	0.1071%	2,633.70
35.-	SAN LUCAS TECOPILCO	209,741.00	0.0018	0.1788%	4,395.08
36.-	SAN PABLO DEL MONTE	1,425,253.00	0.0121	1.2148%	29,865.86
37.-	SANTA ANA NOPALUCAN	73,428.00	0.0006	0.0626%	1,538.67
38.-	SANTA APOLONIA TEACALCO	52,662.00	0.0004	0.0449%	1,103.52
39.-	SANTA CATARINA AYOMETLA	134,862.00	0.0011	0.1149%	2,826.00
40.-	SANTA CRUZ QUILEHTLA	107,759.00	0.0009	0.0918%	2,258.07
41.-	SANTA CRUZ TLAXCALA	1,693,348.00	0.0144	1.4433%	35,483.73
42.-	SANTA ISABEL XILOXOTLA	567,232.00	0.0048	0.4835%	11,886.22
43.-	TENANCINGO	455,295.00	0.0039	0.3881%	9,540.60
44.-	TEOLOCHOLCO	1,370,737.00	0.0117	1.1683%	28,723.49
45.-	TEPETITLA DE LARDIZABAL	632,156.00	0.0054	0.5388%	13,246.69
46.-	TEPEYANCO	443,297.00	0.0038	0.3778%	9,289.19
47.-	TERRENATE	301,747.00	0.0026	0.2572%	6,323.04
48.-	TETLA DE LA SOLIDARIDAD	5,971,738.00	0.0509	5.0898%	125,136.43
49.-	TETLATLAHUCA	115,115.00	0.0010	0.0981%	2,412.21
50.-	TLAXCALA	24,084,752.00	0.2053	20.5277%	504,690.57
51.-	TLAXCO	1,722,468.00	0.0147	1.4681%	36,093.93
52.-	TOCATLÁN	163,254.00	0.0014	0.1391%	3,420.95
53.-	TOTOLAC	1,891,070.00	0.0161	1.6118%	39,626.95
54.-	TZOMPANTEPEC	626,208.00	0.0053	0.5337%	13,122.05
55.-	XALOZTOC	1,846,987.00	0.0157	1.5742%	38,703.20
56.-	XALTOCAN	893,361.00	0.0076	0.7614%	18,720.18
57.-	XICOHTZINCO	2,389,490.00	0.0204	2.0366%	50,071.23
58.-	YAUHQUEMEHCAN	4,440,369.00	0.0378	3.7846%	93,046.93
59.-	ZACATELCO	1,549,302.00	0.0132	1.3205%	32,465.28
60.-	ZITLALTEPEC DE T. S. S.	245,518.00	0.0021	0.2093%	5,144.77
TOTALES		117,328,188.00	1.0000	100.0000%	2,458,585.81

ENERO - JUNIO DE 2019

NO.	MUNICIPIO	DERECHOS DE AGUA 2018 (A)	DERECHOS DE AGUA 2017 (B)	DINAMICA DE CRECIMIENTO C=(A/B)	FACTOR DE DISTRIBUCIÓN D=C/TOTAL C	PARTICIPACIÓN F=(D*G5)
1.-	ACUAMANALA DE M. H.	381,588.00	94,088.00	4.0557	5.6807%	279,331.99
2.-	ATLTZAYANCA	703,534.00	362,219.00	1.9423	2.7206%	133,774.73
3.-	AMAXAC DE GRO.	640,103.00	604,125.00	1.0596	1.4841%	72,976.54
4.-	APETATITLAN DE A. C.	2,968,309.00	2,483,346.00	1.1953	1.6742%	82,325.06
5.-	APIZACO	36,822,375.00	30,927,775.00	1.1906	1.6677%	82,001.79
6.-	ATLANGATEPEC	704,798.00	204,751.00	3.4422	4.8215%	237,082.14
7.-	BENITO JUAREZ	535,500.00	476,055.00	1.1249	1.5756%	77,475.17
8.-	CALPULALPAN	6,359,469.00	8,126,220.00	0.7826	1.0962%	53,900.46
9.-	CHIAUTEMPAN	15,735,207.00	13,446,658.00	1.1702	1.6391%	80,596.89
10.-	CONTLA DE J. C.	1,245,648.00	939,723.00	1.3255	1.8567%	91,296.83
11.-	CUAPIXTLA	777,809.00	680,250.00	1.1434	1.6016%	78,752.55
12.-	CUAXOMULCO	708,621.00	769,105.00	0.9214	1.2905%	63,458.32
13.-	EL CARMEN TEQUEXQUITLA	465,760.00	713,232.00	0.6530	0.9147%	44,977.11
14.-	EMILIANO ZAPATA	207,044.00	194,768.00	1.0630	1.4890%	73,215.87
15.-	ESPAÑITA	1,146,566.00	999,676.00	1.1469	1.6065%	78,995.07
16.-	HUAMANTLA	21,181,913.00	24,062,118.00	0.8803	1.2330%	60,630.55
17.-	HUEYOTLIPAN	738,995.00	2,175,933.00	0.3396	0.4757%	23,391.40
18.-	IXTACUIXTLA DE M. M.	305,658.00	301,480.00	1.0139	1.4201%	69,829.26
19.-	IXTENCO	571,990.00	1,266,681.00	0.4516	0.6325%	31,101.50
20.-	LA MAGDALENA TLALTELULCO	1,137,493.00	1,029,941.00	1.1044	1.5470%	76,067.05
21.-	LAZARO CARDENAS	104,996.00	190,809.00	0.5503	0.7708%	37,899.55
22.-	MAZATECOCHCO DE J. M. M.	699,500.00	778,713.00	0.8983	1.2582%	61,868.63
23.-	MUÑOZ DE D. A.	87,103.00	136,760.00	0.6369	0.8921%	43,866.63
24.-	NANACAMILPA DE M. A.	3,074,889.00	3,554,946.00	0.8650	1.2115%	59,573.98
25.-	NATIVITAS	1,398,762.00	1,022,015.00	1.3686	1.9170%	94,264.19
26.-	PANOTLA	1,952,626.00	1,462,819.00	1.3348	1.8697%	91,936.65
27.-	PAPALOTLA DE X.	1,153,687.00	977,204.00	1.1806	1.6537%	81,313.56
28.-	SANCTORUM DE L. C.	401,207.00	402,227.00	0.9975	1.3971%	68,700.12
29.-	SAN DAMIAN TEXOLOC	596,818.00	554,791.00	1.0758	1.5068%	74,092.24
30.-	SAN FCO. TETLANOHCAN	1,359,732.00	938,104.00	1.4494	2.0302%	99,830.34
31.-	SAN JERONIMO ZACUALPAN	248,852.00	210,450.00	1.1825	1.6563%	81,442.75
32.-	SAN JOSE TEACALCO	571,722.00	495,498.00	1.1538	1.6162%	79,470.00
33.-	SAN JUAN HUACZINCO	350,645.00	325,825.00	1.0762	1.5074%	74,121.37
34.-	SAN LORENZO AXOCOMANITLA	231,707.00	196,840.00	1.1771	1.6488%	81,074.82
35.-	SAN LUCAS TECOPILO	564,735.00	339,435.00	1.6638	2.3304%	114,590.41
36.-	SAN PABLO DEL MONTE	6,414,522.00	5,982,649.00	1.0722	1.5018%	73,846.68
37.-	SANTA ANA NOPALUCAN	443,350.00	374,615.00	1.1835	1.6577%	81,512.04
38.-	SANTA APOLONIA TEACALCO	856,400.00	701,600.00	1.2206	1.7097%	84,071.21
39.-	SANTA CATARINA AYOMETLA	297,332.00	260,484.00	1.1415	1.5988%	78,617.79
40.-	SANTA CRUZ QUILEHTLA	188,682.00	464,592.00	0.4061	0.5689%	27,971.71
41.-	SANTA CRUZ TLAXCALA	856,948.00	542,823.00	1.5787	2.2113%	108,731.76
42.-	SANTA ISABEL XILOXOXTLA	801,542.00	801,542.00	1.0000	1.4007%	68,874.78
43.-	TENANCINGO	571,926.00	472,790.00	1.2097	1.6944%	83,316.64
44.-	TEOLOCHOLCO	1,218,872.00	1,507,481.00	0.8085	1.1325%	55,688.62
45.-	TEPETITLA DE LARDIZABAL	555,688.00	506,685.00	1.0967	1.5362%	75,535.86
46.-	TEPEYANCO	249,060.00	284,184.00	0.8764	1.2276%	60,362.13
47.-	TERRENATE	652,073.00	715,567.00	0.9113	1.2764%	62,763.35
48.-	TETLA DE LA SOLIDARIDAD	1,995,504.00	1,546,316.00	1.2905	1.8076%	88,882.15
49.-	TETLA TLAHUCA	469,751.00	432,960.00	1.0850	1.5197%	74,727.45
50.-	TLAXCALA	42,701,762.00	41,151,201.00	1.0377	1.4535%	71,469.95
51.-	TLAXCO	1,231,491.00	1,157,244.00	1.0642	1.4906%	73,293.68
52.-	TOCATLÁN	291,996.00	264,151.00	1.1054	1.5484%	76,135.09
53.-	TOTOLAC	1,247,814.00	931,276.00	1.3399	1.8768%	92,285.11
54.-	TZOMPANTEPEC	1,181,735.00	811,949.00	1.4554	2.0386%	100,242.42
55.-	XALOZTOC	935,710.00	1,245,689.00	0.7512	1.0521%	51,735.88
56.-	XALTOCAN	1,281,812.00	444,679.00	2.8826	4.0376%	198,535.38
57.-	XICOHTZINCO	1,188,112.00	814,332.00	1.4590	2.0436%	100,488.44
58.-	YAUHQUEMEHCAN	3,392,709.00	3,143,358.00	1.0793	1.5118%	74,338.36
59.-	ZACATELCO	5,507,602.00	5,092,784.00	1.0815	1.5148%	74,484.77
60.-	ZITLALTEPEC DE T. S. S.	93,319.00	145,960.00	0.6393	0.8955%	44,034.84
TOTALES		180,761,073.00	171,241,491.00	71.3929	100.0000%	4,917,171.62

DETERMINACIÓN DEL FONDO NIVEL AGUA 5% (V)

DISTRIBUCIÓN DEL FONDO DE COMPENSACIÓN

49,171,716.20

2,458,585.81

ENERO - JUNIO DE 2019

NO.	MUNICIPIO	DERECHOS DE AGUA 2018 (A)	DINAMICA DE CRECIMIENTO B=(A/A)	FACTOR DE DISTRIBUCIÓN C=B/TOTALB	PARTICIPACIÓN D=C*F5
1.-	ACUAMANALA DE M. H.	381,588.00	0.0021	0.2111%	5,190.09
2.-	ATLTZAYANCA	703,534.00	0.0039	0.3892%	9,568.98
3.-	AMAXAC DE GRO.	640,103.00	0.0035	0.3541%	8,706.23
4.-	APETA TITLAN DE A. C.	2,968,309.00	0.0164	1.6421%	40,372.86
5.-	APIZACO	36,822,375.00	0.2037	20.3707%	500,832.22
6.-	ATLANGATEPEC	704,798.00	0.0039	0.3899%	9,586.17
7.-	BENITO JUAREZ	535,500.00	0.0030	0.2962%	7,283.50
8.-	CALPULALPAN	6,359,469.00	0.0352	3.5182%	86,497.05
9.-	CHIAUTEMPAN	15,735,207.00	0.0870	8.7050%	214,019.29
10.-	CONTLA DE J. C.	1,245,648.00	0.0069	0.6891%	16,942.43
11.-	CUAPIXTLA	777,809.00	0.0043	0.4303%	10,579.21
12.-	CUAXOMULCO	708,621.00	0.0039	0.3920%	9,638.17
13.-	EL CARMEN TEQUEXQUITLA	465,760.00	0.0026	0.2577%	6,334.94
14.-	EMILIANO ZAPATA	207,044.00	0.0011	0.1145%	2,816.07
15.-	ESPAÑITA	1,146,566.00	0.0063	0.6343%	15,594.79
16.-	HUAMANTLA	21,181,913.00	0.1172	11.7182%	288,101.58
17.-	HUEYOTLIPAN	738,995.00	0.0041	0.4088%	10,051.29
18.-	IXTACUIXTLA DE M. M.	305,658.00	0.0017	0.1691%	4,157.35
19.-	IXTENCO	571,990.00	0.0032	0.3164%	7,779.81
20.-	LA MAGDALENA TLALTELULCO	1,137,493.00	0.0063	0.6293%	15,471.38
21.-	LAZARO CARDENAS	104,996.00	0.0006	0.0581%	1,428.08
22.-	MAZATECOCHCO DE J. M. M.	699,500.00	0.0039	0.3870%	9,514.11
23.-	MUÑOZ DE D. A.	87,103.00	0.0005	0.0482%	1,184.71
24.-	NANACAMILPA DE M. A.	3,074,889.00	0.0170	1.7011%	41,822.49
25.-	NATIVITAS	1,398,762.00	0.0077	0.7738%	19,024.98
26.-	PANOTLA	1,952,626.00	0.0108	1.0802%	26,558.25
27.-	PAPALOTLA DE X.	1,153,687.00	0.0064	0.6382%	15,691.64
28.-	SANCTORUM DE L. C.	401,207.00	0.0022	0.2220%	5,456.94
29.-	SAN DAMIAN TEXOLOC	596,818.00	0.0033	0.3302%	8,117.50
30.-	SAN FCO. TETLANOHCAN	1,359,732.00	0.0075	0.7522%	18,494.12
31.-	SAN JERONIMO ZACUALPAN	248,852.00	0.0014	0.1377%	3,384.71
32.-	SAN JOSE TEACALCO	571,722.00	0.0032	0.3163%	7,776.16
33.-	SAN JUAN HUACTZINCO	350,645.00	0.0019	0.1940%	4,769.23
34.-	SAN LORENZO AXOCOMANITLA	231,707.00	0.0013	0.1282%	3,151.52
35.-	SAN LUCAS TECOPILCO	564,735.00	0.0031	0.3124%	7,681.13
36.-	SAN PABLO DEL MONTE	6,414,522.00	0.0355	3.5486%	87,245.85
37.-	SANTA ANA NOPALUCAN	443,350.00	0.0025	0.2453%	6,030.14
38.-	SANTA APOLONIA TEACALCO	856,400.00	0.0047	0.4738%	11,648.15
39.-	SANTA CATARINA AYOMETLA	297,332.00	0.0016	0.1645%	4,044.10
40.-	SANTA CRUZ QUILEHTLA	188,682.00	0.0010	0.1044%	2,566.32
41.-	SANTA CRUZ TLAXCALA	856,948.00	0.0047	0.4741%	11,655.61
42.-	SANTA ISABEL XILOXOXTLA	801,542.00	0.0044	0.4434%	10,902.01
43.-	TENANCINGO	571,926.00	0.0032	0.3164%	7,778.94
44.-	TEOLOCHOLCO	1,218,872.00	0.0067	0.6743%	16,578.25
45.-	TEPETITLA DE LARDIZABAL	555,688.00	0.0031	0.3074%	7,558.08
46.-	TEPEYANCO	249,060.00	0.0014	0.1378%	3,387.54
47.-	TERRENATE	652,073.00	0.0036	0.3607%	8,869.04
48.-	TETLA DE LA SOLIDARIDAD	1,995,504.00	0.0110	1.1039%	27,141.45
49.-	TETLATLHUCA	469,751.00	0.0026	0.2599%	6,389.22
50.-	TLAXCALA	42,701,762.00	0.2362	23.6233%	580,799.53
51.-	TLAXCO	1,231,491.00	0.0068	0.6813%	16,749.88
52.-	TOCATLÁN	291,996.00	0.0016	0.1615%	3,971.53
53.-	TOTOLAC	1,247,814.00	0.0069	0.6903%	16,971.89
54.-	TZOMPANTEPEC	1,181,735.00	0.0065	0.6538%	16,073.13
55.-	XALOZTOC	935,710.00	0.0052	0.5177%	12,726.87
56.-	XALTOCAN	1,281,812.00	0.0071	0.7091%	17,434.31
57.-	XICOHTZINCO	1,188,112.00	0.0066	0.6573%	16,159.87
58.-	YAUHQUEMEHCAN	3,392,709.00	0.0188	1.8769%	46,145.26
59.-	ZACATELCO	5,507,602.00	0.0305	3.0469%	74,910.55
60.-	ZITLALTEPEC DE T. S. S.	93,319.00	0.0005	0.0516%	1,269.26
TOTALES		180,761,073.00	1.0000	100.0000%	2,458,585.81

ENERO JUNIO DE 2019

	MUNICIPIO	PARTICIPACIÓN FONDO I (A)	PARTICIPACIÓN FONDO II (B)	PARTICIPACIÓN FONDO III (C)	PARTICIPACIÓN FONDO IV (D)	PARTICIPACIÓN FONDO V (E)	TOTAL A DISTRIB. DE ENERO JUNIO 2019
1.-	ACUAMANALA DE M. H.	160,223.26	132,661.42	16,650.83	279,331.99	5,190.09	594,057.60
2.-	ATLTZAYANCA	464,390.55	58,039.82	16,551.61	133,774.73	9,568.98	682,325.68
3.-	AMAXAC DE GRO.	301,354.93	74,492.89	12,978.28	72,976.54	8,706.23	470,508.87
4.-	APETATITLAN DE A. C.	412,956.86	74,527.74	40,091.79	82,325.06	40,372.86	650,274.31
5.-	APIZACO	2,126,142.35	87,769.49	523,931.91	82,001.79	500,832.22	3,320,677.75
6.-	ATLANGATEPEC	178,395.41	99,579.33	8,130.54	237,082.14	9,586.17	532,773.59
7.-	BENITO JUAREZ	163,278.99	91,882.09	3,254.19	77,475.17	7,283.50	343,173.94
8.-	CALPULALPAN	1,308,422.33	111,799.79	103,577.65	53,900.46	86,497.05	1,664,197.29
9.-	CHIAUTEMPAN	1,893,230.46	67,208.54	83,344.01	80,596.89	214,019.29	2,338,399.20
10.-	CONTLA DE J. C.	1,036,516.03	76,640.19	17,306.09	91,296.83	16,942.43	1,238,701.57
11.-	CUAPIXTLA	414,741.62	56,737.31	6,211.10	78,752.55	10,579.21	567,021.79
12.-	CUAXOMULCO	142,564.90	75,115.34	6,059.47	63,458.32	9,638.17	296,836.20
13.-	EL CARMEN TEQUEXQUITLA	466,716.15	57,420.89	12,666.72	44,977.11	6,334.94	588,115.82
14.-	EMILIANO ZAPATA	123,338.11	119,326.57	3,065.16	73,215.87	2,816.07	321,761.78
15.-	ESPAÑITA	234,399.19	65,706.40	6,461.76	78,995.07	15,594.79	401,157.21
16.-	HUAMANTLA	2,511,840.97	110,157.16	193,641.38	60,630.55	288,101.58	3,164,371.64
17.-	HUEYOTLIPAN	394,135.69	62,136.54	6,646.00	23,391.40	10,051.29	496,360.92
18.-	IXTACUIXTLA DE M. M.	1,036,353.78	96,487.63	47,875.54	69,829.26	4,157.35	1,254,703.56
19.-	IXTENCO	191,456.65	37,613.73	2,386.12	31,101.50	7,779.81	270,337.81
20.-	LA MAGDALENA TLALTELULCO	510,361.78	81,208.42	20,858.99	76,067.05	15,471.38	703,967.63
21.-	LAZARO CARDENAS	83,911.02	54,279.78	1,139.83	37,899.55	1,428.08	178,658.27
22.-	MAZATECOCHCO DE J. M. M.	294,783.75	73,752.44	4,913.25	61,868.63	9,514.11	444,832.18
23.-	MUÑOZ DE D. A.	126,529.05	52,223.29	1,875.81	43,866.63	1,184.71	225,679.49
24.-	NANACAMILPA DE M. A.	489,864.02	132,074.56	47,898.53	59,573.98	41,822.49	771,233.59
25.-	NATIVITAS	677,480.72	85,206.57	10,866.77	94,264.19	19,024.98	886,843.24
26.-	PANOTLA	734,295.75	98,167.82	44,816.61	91,936.65	26,558.25	995,775.08
27.-	PAPALOTLA DE X.	821,100.25	72,082.46	69,743.59	81,313.56	15,691.64	1,059,931.50
28.-	SANCTORUM DE L. C.	256,627.63	72,988.68	9,493.39	68,700.12	5,456.94	413,266.76
29.-	SAN DAMIAN TEXOLOC	150,596.34	108,792.61	3,725.91	74,092.24	8,117.50	345,324.60
30.-	SAN FCO. TETLANOHCAN	295,027.13	87,432.30	3,276.51	99,830.34	18,494.12	504,060.40
31.-	SAN JERONIMO ZACUALPAN	101,866.84	97,038.98	1,695.37	81,442.75	3,384.71	285,428.64
32.-	SAN JOSE TEACALCO	160,169.17	97,132.28	2,047.20	79,470.00	7,776.16	346,594.81
33.-	SAN JUAN HUACTZINCO	203,111.71	83,388.78	3,635.40	74,121.37	4,769.23	369,026.50
34.-	SAN LORENZO AXOCOMANITLA	151,921.39	72,543.24	2,633.70	81,074.82	3,151.52	311,324.68
35.-	SAN LUCAS TECOPILCO	84,668.19	99,584.15	4,395.08	114,590.41	7,681.13	310,918.96
36.-	SAN PABLO DEL MONTE	2,088,770.44	97,739.36	29,865.86	73,846.68	87,245.85	2,377,468.19
37.-	SANTA ANA NOPALUCAN	210,196.69	45,971.51	1,538.67	81,512.04	6,030.14	345,249.04
38.-	SANTA APOLONIA TEACALCO	123,284.02	79,068.80	1,103.52	84,071.21	11,648.15	299,175.71
39.-	SANTA CATARINA AYOMETLA	238,428.43	55,507.82	2,826.00	78,617.79	4,044.10	379,424.15
40.-	SANTA CRUZ QUILEHTLA	193,863.38	34,208.36	2,258.07	27,971.71	2,566.32	260,867.83
41.-	SANTA CRUZ TLAXCALA	547,382.14	68,305.73	35,483.73	108,731.76	11,655.61	771,558.97
42.-	SANTA ISABEL XILOXOTLA	134,993.16	131,111.87	11,886.22	68,874.78	10,902.01	357,768.04
43.-	TENANCINGO	347,055.75	77,924.12	9,540.60	83,316.64	7,778.94	525,616.05
44.-	TEOLOCHOLCO	659,281.52	94,578.42	28,723.49	55,688.62	16,578.25	854,850.29
45.-	TEPETITLA DE LARDIZABAL	569,502.41	83,132.63	13,246.69	75,535.86	7,558.08	748,975.67
46.-	TEPEYANCO	325,773.77	71,224.13	9,289.19	60,362.13	3,387.54	470,036.76
47.-	TERRENATE	398,759.86	60,929.43	6,323.04	62,763.35	8,869.04	537,644.72
48.-	TETLA DE LA SOLIDARIDAD	881,917.49	85,629.48	125,136.43	88,882.15	27,141.45	1,208,706.99
49.-	TETLA TLAHUCA	362,740.05	104,345.58	2,412.21	74,727.45	6,389.22	550,614.50
50.-	TLAXCALA	2,570,359.64	88,229.49	504,690.57	71,469.95	580,799.53	3,815,549.18
51.-	TLAXCO	1,150,254.26	85,932.36	36,093.93	73,293.68	16,749.88	1,362,324.11
52.-	TOCATLÁN	158,005.82	69,737.40	3,420.95	76,135.09	3,971.53	311,270.79
53.-	TOTOLAC	589,892.01	78,164.79	39,626.95	92,285.11	16,971.89	816,940.76
54.-	TZOMPANTEPEC	442,378.44	64,838.46	13,122.05	100,242.42	16,073.13	636,654.51
55.-	XALOZTOC	646,436.62	76,342.68	38,703.20	51,735.88	12,726.87	825,945.26
56.-	XALTOCAN	277,531.02	90,585.82	18,720.18	198,535.38	17,434.31	602,806.71
57.-	XICOHTZINCO	368,554.06	131,294.56	50,071.23	100,488.44	16,159.87	666,568.15
58.-	YAUHQUEMEHCAN	1,035,596.60	80,578.28	93,046.93	74,338.36	46,145.26	1,329,705.43
59.-	ZACATELCO	1,154,310.55	75,908.02	32,465.28	74,484.77	74,910.55	1,412,079.16
60.-	ZITLALTEPEC DE T. S. S.	242,160.21	62,683.28	5,144.77	44,034.84	1,269.26	355,292.37
TOTAL:		34,420,201.34	4,917,171.62	2,458,585.81	4,917,171.62	2,458,585.81	49,171,716.20

NO.	MUNICIPIO	TOTAL DE PARTICIPACIONES FORMULA	TOTAL DE PARTICIPACIONES CALENDARIO	AJUSTE FOCO ENERO MARZO 2019	AJUSTE FOCO ABRIL JUNIO 2019	%
1.-	ACUAMANALA DE M. H.	594,057.60	332,329.59	1,858.33	259,869.67	78.76%
2.-	ATLTZAYANCA	682,325.68	1,010,269.70	5,649.24	-333,593.26	-32.46%
3.-	AMAXAC DE GRO.	470,508.87	473,609.22	2,648.33	-5,748.67	-0.65%
4.-	APETATITLAN DE A. C.	650,274.31	680,698.47	3,806.33	-34,230.49	-4.47%
5.-	APIZACO	3,320,677.75	3,240,485.01	18,120.15	62,072.59	2.47%
6.-	ATLANGATEPEC	532,773.59	325,127.24	1,818.05	205,828.30	63.87%
7.-	BENITO JUAREZ	343,173.94	300,754.77	1,681.77	40,737.41	14.10%
8.-	CALPULALPAN	1,664,197.29	1,628,808.18	9,107.98	26,281.13	2.17%
9.-	CHIAUTEMPAN	2,338,399.20	2,324,605.24	12,998.74	795.22	0.59%
10.-	CONTLA DE J. C.	1,238,701.57	1,253,038.02	7,006.75	-21,343.20	-1.14%
11.-	CUAPIAXTLA	567,021.79	536,884.89	3,002.16	27,134.74	5.61%
12.-	CUAXOMULCO	296,836.20	453,809.28	2,537.61	-159,510.70	-34.59%
13.-	EL CARMEN TEQUEXQUITLA	588,115.82	663,953.48	3,712.71	-79,550.36	-11.42%
14.-	EMILIANO ZAPATA	321,761.78	254,586.57	1,423.60	65,751.61	26.39%
15.-	ESPAÑITA	401,157.21	569,797.89	3,186.20	-171,826.88	-29.60%
16.-	HUAMANTLA	3,164,371.64	3,157,383.63	17,655.47	-10,667.46	0.22%
17.-	HUEYOTLIPAN	496,360.92	575,328.83	3,217.12	-82,185.03	-13.73%
18.-	IXTACUIXTLA DE M. M.	1,254,703.56	1,194,483.37	6,679.31	53,540.88	5.04%
19.-	IXTENCO	270,337.81	323,742.53	1,810.30	-55,215.02	-16.50%
20.-	LA MAGDALENA TLALTELULCO	703,967.63	707,228.73	3,954.68	-7,215.79	-0.46%
21.-	LAZARO CARDENAS	178,658.27	310,348.07	1,735.41	-133,425.22	-42.43%
22.-	MAZA TECOCHCO DE J. M. M.	444,832.18	499,946.55	2,795.61	-57,909.98	-11.02%
23.-	MUÑOZ DE D. A.	225,679.49	196,087.99	1,096.48	28,495.02	15.09%
24.-	NANACAMILPA DE M. A.	771,233.59	744,246.77	4,161.68	22,825.14	3.63%
25.-	NATIVITAS	886,843.24	1,170,501.80	6,545.22	-290,203.78	-24.23%
26.-	PANOTLA	995,775.08	990,346.02	5,537.82	-108.76	0.55%
27.-	PAPALOTLA DE X.	1,059,931.50	1,040,989.71	5,821.02	13,120.78	1.82%
28.-	SANCTORUM DE L. C.	413,266.76	401,077.13	2,242.74	9,946.88	3.04%
29.-	SAN DAMIAN TEXOLOC	345,324.60	327,330.18	1,830.37	16,164.05	5.50%
30.-	SAN FCO. TETLANOHCAN	504,060.40	433,156.37	2,422.12	68,481.91	16.37%
31.-	SAN JERONIMO ZACUALPAN	285,428.64	186,014.23	1,040.16	98,374.25	53.44%
32.-	SAN JOSE TEACALCO	346,594.81	261,823.03	1,464.06	83,307.72	32.38%
33.-	SAN JUAN HUACZINCO	369,026.50	340,537.49	1,904.22	26,584.79	8.37%
34.-	SAN LORENZO AXOCOMANITLA	311,324.68	298,061.21	1,666.70	11,596.77	4.45%
35.-	SAN LUCAS TECOPILCO	310,918.96	285,498.53	1,596.45	23,823.98	8.90%
36.-	SAN PABLO DEL MONTE	2,377,468.19	2,324,442.32	12,997.83	40,028.04	2.28%
37.-	SANTA ANA NOPALUCAN	345,249.04	518,844.72	2,901.27	-176,496.95	-33.46%
38.-	SANTA APOLONIA TEACALCO	299,175.71	497,305.03	2,780.84	-200,910.16	-39.84%
39.-	SANTA CATARINA AYOMETLA	379,424.15	391,169.72	2,187.35	-13,932.92	-3.00%
40.-	SANTA CRUZ QUILEHTLA	260,867.83	468,707.45	2,620.92	-210,460.54	-44.34%
41.-	SANTA CRUZ TLAXCALA	771,558.97	776,109.99	4,339.85	-8,890.87	-0.59%
42.-	SANTA ISABEL XILOXOTLA	357,768.04	293,663.65	1,642.11	62,462.28	21.83%
43.-	TENANCOINGO	525,616.05	545,388.54	3,049.71	-22,822.20	-3.63%
44.-	TEOLOCHOLCO	854,850.29	833,372.98	4,660.07	16,817.25	2.58%
45.-	TEPETITLA DE LARDIZABAL	748,975.67	727,559.46	4,068.38	17,347.83	2.94%
46.-	TEPEYANCO	470,036.76	487,888.35	2,728.17	-20,579.76	-3.66%
47.-	TERRENATE	537,644.72	819,546.60	4,582.74	-286,484.62	-34.40%
48.-	TETLA DE LA SOLIDARIDAD	1,208,706.99	1,139,458.47	6,371.64	62,876.88	6.08%
49.-	TETLATLAHUCA	550,614.50	463,818.42	2,593.59	84,202.50	18.71%
50.-	TLAXCALA	3,815,549.18	3,771,200.68	21,087.82	23,260.68	1.18%
51.-	TLAXCO	1,362,324.11	1,323,131.20	7,398.69	31,794.22	2.96%
52.-	TOCATLÁN	311,270.79	297,656.49	1,664.44	11,949.86	4.57%
53.-	TOTOLAC	816,940.76	752,329.88	4,206.89	60,403.99	8.59%
54.-	TZOMPANTEPEC	636,654.51	561,901.93	3,142.05	71,610.53	13.30%
55.-	XALOZTOC	825,945.26	821,398.60	4,593.11	-46.45	0.55%
56.-	XALTOCAN	602,806.71	353,895.78	1,978.92	246,932.01	70.33%
57.-	XICOHTZINCO	666,568.15	515,391.13	2,881.97	148,295.05	29.33%
58.-	YAUHQUEMEHCAN	1,329,705.43	1,332,027.71	7,448.45	-9,770.72	-0.17%
59.-	ZACATELCO	1,412,079.16	1,381,356.95	7,724.28	22,997.93	2.22%
60.-	ZITLALTEPEC DE T. S. S.	355,292.37	379,342.65	2,121.21	-26,171.48	-6.34%
TOTAL		49,171,716.20	49,269,798.42	275,507.18	-373,589.40	-0.20%

ANEXO III



SECRETARÍA DE ECONOMÍA
SUBSECRETARÍA DE HACIENDA Y FIANZAS

DETERMINACIÓN DE PARTICIPACION DE INGRESO POR
GASOLINAS Y DIESEL
ENERO JUNIO DE 2019



PARTICIPACIONES FEDERALES	INGRESOS ENERO JUNIO 2019	PORCENTAJE A REPARTIR	A MUNICIPIOS
GASOLINAS Y DIESEL	98,935,633.00	20.00%	19,787,126.60
TOTAL	98,935,633.00		19,787,126.60

**DETERMINACIÓN EN BASE A POBLACIÓN (I)
DISTRIBUCIÓN DE GASOLINAS Y DIESEL**

19,787,126.60

70%

13,850,988.62

ENERO JUNIO DE 2019

NO.	MUNICIPIO	POBLACION	% DE	MONTO A	MONTO
		INTERCENSAL 2015	DISTRIBUCIÓN	DISTRIBUIR	PARTICIPABLE
1.-	ACUAMANALA DE M. H.	5,925	0.465492%	13,850,988.62	64,475.23
2.-	ATLTZAYANCA	17,173	1.349180%	13,850,988.62	186,874.80
3.-	AMAXAC DE GRO.	11,144	0.875518%	13,850,988.62	121,267.85
4.-	APETATITLAN DE A. C.	15,271	1.199751%	13,850,988.62	166,177.43
5.-	APIZACO	78,624	6.177019%	13,850,988.62	855,578.19
6.-	ATLANGATEPEC	6,597	0.518287%	13,850,988.62	71,187.87
7.-	BENITO JUAREZ	6,038	0.474370%	13,850,988.62	65,704.89
8.-	CALPULALPAN	48,385	3.801321%	13,850,988.62	526,520.54
9.-	CHIAUTEMPAN	70,011	5.500347%	13,850,988.62	761,852.42
10.-	CONTLA DE J. C.	38,330	3.011360%	13,850,988.62	417,103.07
11.-	CUAPAXTLA	15,337	1.204937%	13,850,988.62	166,895.64
12.-	CUAXOMULCO	5,272	0.414190%	13,850,988.62	57,369.36
13.-	EL CARMEN TEQUEXQUITLA	17,259	1.355937%	13,850,988.62	187,810.64
14.-	EMILIANO ZAPATA	4,561	0.358331%	13,850,988.62	49,632.33
15.-	ESPAÑITA	8,668	0.680993%	13,850,988.62	94,324.27
16.-	HUAMANTLA	92,887	7.297578%	13,850,988.62	1,010,786.67
17.-	HUEYOTLIPAN	14,575	1.145071%	13,850,988.62	158,603.63
18.-	IXTACUIXTLA DE M. M.	38,324	3.010888%	13,850,988.62	417,037.78
19.-	XTENCO	7,080	0.556233%	13,850,988.62	77,043.82
20.-	LA MAGDALENA TLALTELULCO	18,873	1.482739%	13,850,988.62	205,374.02
21.-	LAZARO CARDENAS	3,103	0.243784%	13,850,988.62	33,766.52
22.-	MAZATECOCHCO DE J. M. M.	10,901	0.856427%	13,850,988.62	118,623.55
23.-	MUÑOZ DE D. A.	4,679	0.367601%	13,850,988.62	50,916.39
24.-	NANACAMILPA DE M. A.	18,115	1.423188%	13,850,988.62	197,125.55
25.-	NATIVITAS	25,053	1.968265%	13,850,988.62	272,624.14
26.-	PANOTLA	27,154	2.133328%	13,850,988.62	295,487.00
27.-	PAPALOTLA DE X.	30,364	2.385518%	13,850,988.62	330,417.89
28.-	SANCTORUM DE L. C.	9,490	0.745573%	13,850,988.62	103,269.19
29.-	SAN DAMIAN TEXOLOC	5,569	0.437523%	13,850,988.62	60,601.28
30.-	SAN FCO. TETLANOHCAN	10,910	0.857134%	13,850,988.62	118,721.48
31.-	SAN JERONIMO ZACUALPAN	3,767	0.295951%	13,850,988.62	40,992.10
32.-	SAN JOSE TEACALCO	5,923	0.465335%	13,850,988.62	64,453.47
33.-	SAN JUAN HUACTZINCO	7,511	0.590094%	13,850,988.62	81,733.92
34.-	SAN LORENZO AXOCOMANITLA	5,618	0.441373%	13,850,988.62	61,134.49
35.-	SAN LUCAS TECOPILCO	3,131	0.245984%	13,850,988.62	34,071.22
36.-	SAN PABLO DEL MONTE	77,242	6.068443%	13,850,988.62	840,539.41
37.-	SANTA ANA NOPALUCAN	7,773	0.610678%	13,850,988.62	84,584.98
38.-	SANTA APOLONIA TEACALCO	4,559	0.358173%	13,850,988.62	49,610.56
39.-	SANTA CATARINA AYOMETLA	8,817	0.692699%	13,850,988.62	95,945.68
40.-	SANTA CRUZ QUILEHTLA	7,169	0.563226%	13,850,988.62	78,012.31
41.-	SANTA CRUZ TLAXCALA	20,242	1.590293%	13,850,988.62	220,271.34
42.-	SANTA ISABEL XILOXOXTLA	4,992	0.392192%	13,850,988.62	54,322.42
43.-	TENANCINGO	12,834	1.008291%	13,850,988.62	139,658.25
44.-	TEOLOCHOLCO	24,380	1.915391%	13,850,988.62	265,300.62
45.-	TEPETITLA DE LARDIZABAL	21,060	1.654559%	13,850,988.62	229,172.73
46.-	TEPEYANCO	12,047	0.946461%	13,850,988.62	131,094.20
47.-	TERRENATE	14,746	1.158505%	13,850,988.62	160,464.44
48.-	TETLA DE LA SOLIDARIDAD	32,613	2.562209%	13,850,988.62	354,891.27
49.-	TETLATLHUCA	13,414	1.053858%	13,850,988.62	145,969.75
50.-	TLAXCALA	95,051	7.467590%	13,850,988.62	1,034,335.09
51.-	TLAXCO	42,536	3.341800%	13,850,988.62	462,872.33
52.-	TOCATLÁN	5,843	0.459050%	13,850,988.62	63,582.92
53.-	TOTOLAC	21,814	1.713796%	13,850,988.62	237,377.68
54.-	TZOMPANTEPEC	16,359	1.285229%	13,850,988.62	178,016.94
55.-	XALOZTOC	23,905	1.878073%	13,850,988.62	260,131.72
56.-	XALTOCAN	10,263	0.806303%	13,850,988.62	111,680.90
57.-	XICOHTZINCO	13,629	1.070749%	13,850,988.62	148,309.36
58.-	YAUHQUEMEHCAN	38,296	3.008688%	13,850,988.62	416,733.09
59.-	ZACATELCO	42,686	3.353585%	13,850,988.62	464,504.61
60.-	ZITLALTEPEC DE T. S. S.	8,955	0.703541%	13,850,988.62	97,447.38
TOTAL		1,272,847	100.00%	831,059,317.20	13,850,988.62

ENERO JUNIO DE 2019

NO.	MUNICIPIO	PREDIAL DE 2018 (A)	PREDIAL DE 2017 (B)	DINAMICA DE CRECIMIENTO C=(A/B)	FACTOR DE DISTRIBUCIÓN D=C/TOTAL C	PARTICIPACIÓN F=(D*G5)
1.-	ACUAMANALA DE M. H.	794,608.00	429,589.00	1.8497	2.6979%	53,384.11
2.-	ATLTZAYANCA	789,873.00	976,059.00	0.8092	1.1803%	23,355.73
3.-	AMAXAC DE GRO.	619,347.00	596,299.00	1.0387	1.5150%	29,976.59
4.-	APETATITLAN DE A. C.	1,913,253.00	1,841,193.00	1.0391	1.5157%	29,990.61
5.-	APIZACO	25,002,984.00	20,431,165.00	1.2238	1.7850%	35,319.21
6.-	ATLANGATEPEC	388,004.00	279,455.00	1.3884	2.0251%	40,071.59
7.-	BENITO JUAREZ	155,296.00	121,220.00	1.2811	1.8686%	36,974.15
8.-	CALPULALPAN	4,942,914.00	3,170,932.00	1.5588	2.2737%	44,989.21
9.-	CHIAUTEMPAN	3,977,328.00	4,244,356.00	0.9371	1.3668%	27,045.30
10.-	CONTLA DE J. C.	825,878.00	772,866.00	1.0686	1.5586%	30,840.68
11.-	CUAPIXTLA	296,405.00	374,681.00	0.7911	1.1539%	22,831.59
12.-	CUAXOMULCO	289,169.00	276,101.00	1.0473	1.5276%	30,227.07
13.-	EL CARMEN TEQUEXQUITLA	604,479.00	755,016.00	0.8006	1.1678%	23,106.67
14.-	EMILIANO ZAPATA	146,275.00	87,918.00	1.6638	2.4267%	48,018.05
15.-	ESPAÑITA	308,367.00	336,593.00	0.9161	1.3363%	26,440.83
16.-	HUAMANTLA	9,240,919.00	6,016,547.00	1.5359	2.2403%	44,328.20
17.-	HUEYOTLIPAN	317,159.00	366,079.00	0.8664	1.2637%	25,004.29
18.-	IXTACUIXTLA DE M. M.	2,284,708.00	1,698,259.00	1.3453	1.9623%	38,827.46
19.-	IXTENCO	113,870.00	217,124.00	0.5244	0.7649%	15,136.09
20.-	LA MAGDALENA TLALTELULCO	995,429.00	879,132.00	1.1323	1.6515%	32,678.98
21.-	LAZARO CARDENAS	54,395.00	71,873.00	0.7568	1.1039%	21,842.66
22.-	MAZATECOCHCO DE J. M. M.	234,469.00	228,010.00	1.0283	1.4999%	29,678.62
23.-	MUÑOZ DE D. A.	89,517.00	122,938.00	0.7281	1.0621%	21,015.11
24.-	NANACAMILPA DE M. A.	2,285,805.00	1,241,266.00	1.8415	2.6860%	53,147.95
25.-	NATIVITAS	518,582.00	436,505.00	1.1880	1.7328%	34,287.87
26.-	PANOTLA	2,138,730.00	1,562,542.00	1.3688	1.9964%	39,503.58
27.-	PAPALOTLA DE X.	3,328,291.00	3,311,590.00	1.0050	1.4659%	29,006.61
28.-	SANCTORUM DE L. C.	453,042.00	445,172.00	1.0177	1.4844%	29,371.28
29.-	SAN DAMIAN TEXOLOC	177,807.00	117,218.00	1.5169	2.2125%	43,779.10
30.-	SAN FCO. TETLANOHCAN	156,361.00	128,263.00	1.2191	1.7781%	35,183.52
31.-	SAN JERONIMO ZACUALPAN	80,906.00	59,797.00	1.3530	1.9735%	39,049.33
32.-	SAN JOSE TEACALCO	97,696.00	72,137.00	1.3543	1.9754%	39,086.87
33.-	SAN JUAN HUAJTZINCO	173,488.00	149,213.00	1.1627	1.6959%	33,556.37
34.-	SAN LORENZO AXOCOMANITLA	125,685.00	124,260.00	1.0115	1.4753%	29,192.03
35.-	SAN LUCAS TECOPILO	209,741.00	151,056.00	1.3885	2.0252%	40,073.53
36.-	SAN PABLO DEL MONTE	1,425,253.00	1,045,845.00	1.3628	1.9877%	39,331.17
37.-	SANTA ANA NOPALUCAN	73,428.00	114,556.00	0.6410	0.9349%	18,499.33
38.-	SANTA APOLONIA TEACALCO	52,662.00	47,768.00	1.1025	1.6080%	31,817.97
39.-	SANTA CATARINA AYOMETLA	134,862.00	174,253.00	0.7739	1.1289%	22,336.83
40.-	SANTA CRUZ QUILEHTLA	107,759.00	225,926.00	0.4770	0.6957%	13,765.74
41.-	SANTA CRUZ TLAXCALA	1,693,348.00	1,778,009.00	0.9524	1.3891%	27,486.82
42.-	SANTA ISABEL XILOXOTLA	567,232.00	310,287.00	1.8281	2.6664%	52,760.56
43.-	TENANCINGO	455,295.00	419,050.00	1.0865	1.5847%	31,357.34
44.-	TEOLOCHOLCO	1,370,737.00	1,039,458.00	1.3187	1.9234%	38,059.18
45.-	TEPETITLA DE LARDIZABAL	632,156.00	545,378.00	1.1591	1.6907%	33,453.29
46.-	TEPEYANCO	443,297.00	446,388.00	0.9931	1.4485%	28,661.21
47.-	TERRENATE	301,747.00	355,190.00	0.8495	1.2391%	24,518.53
48.-	TETLA DE LA SOLIDARIDAD	5,971,738.00	5,001,754.00	1.1939	1.7414%	34,458.05
49.-	TETLATLHUCA	115,115.00	79,123.00	1.4549	2.1221%	41,989.57
50.-	TLAXCALA	24,084,752.00	19,578,223.00	1.2302	1.7943%	35,504.32
51.-	TLAXCO	1,722,468.00	1,437,604.00	1.1982	1.7476%	34,579.93
52.-	TOCATLÁN	163,254.00	167,897.00	0.9723	1.4182%	28,062.94
53.-	TOTOLAC	1,891,070.00	1,735,167.00	1.0898	1.5896%	31,454.19
54.-	TZOMPANTEPEC	626,208.00	692,677.00	0.9040	1.3186%	26,091.56
55.-	XALOZTOC	1,846,987.00	1,735,167.00	1.0644	1.5526%	30,720.96
56.-	XALTOCAN	893,361.00	707,313.00	1.2630	1.8422%	36,452.52
57.-	XICOHTZINCO	2,389,490.00	1,305,279.00	1.8306	2.6701%	52,834.07
58.-	YAUQUEMEHCAN	4,440,369.00	3,952,264.00	1.1235	1.6387%	32,425.40
59.-	ZACATELCO	1,549,302.00	1,463,839.00	1.0584	1.5437%	30,546.05
60.-	ZITLALTEPEC DE T. S. S.	245,518.00	280,916.00	0.8740	1.2748%	25,224.30
TOTALES		117,328,188.00	96,731,755.00	68.5600	100.0000%	1,978,712.66

ENERO JUNIO DE 2019

NO.	MUNICIPIO	PREDIAL DE 2018 (A)	DINAMICA DE CRECIMIENTO B=(A/A)	FACTOR DE DISTRIBUCIÓN C=B/TOTALB	PARTICIPACIÓN D=C*F5
1.-	ACUAMANALA DE M. H.	794,608.00	0.0068	0.6773%	6,700.44
2.-	ATLTZAYANCA	789,873.00	0.0067	0.6732%	6,660.51
3.-	AMAXAC DE GRO.	619,347.00	0.0053	0.5279%	5,222.57
4.-	APETA TITLAN DE A. C.	1,913,253.00	0.0163	1.6307%	16,133.28
5.-	APIZACO	25,002,984.00	0.2131	21.3103%	210,834.76
6.-	ATLANGATEPEC	388,004.00	0.0033	0.3307%	3,271.80
7.-	BENITO JUAREZ	155,296.00	0.0013	0.1324%	1,309.52
8.-	CALPULALPAN	4,942,914.00	0.0421	4.2129%	41,680.55
9.-	CHIAUTEMPAN	3,977,328.00	0.0339	3.3899%	33,538.36
10.-	CONTLA DE J. C.	825,878.00	0.0070	0.7039%	6,964.12
11.-	CUAPIAXTLA	296,405.00	0.0025	0.2526%	2,499.40
12.-	CUAXOMULCO	289,169.00	0.0025	0.2465%	2,438.38
13.-	EL CARMEN TEQUXQUITLA	604,479.00	0.0052	0.5152%	5,097.20
14.-	EMILIANO ZAPATA	146,275.00	0.0012	0.1247%	1,233.45
15.-	ESPAÑITA	308,367.00	0.0026	0.2628%	2,600.27
16.-	HUAMANTLA	9,240,919.00	0.0788	7.8761%	77,922.98
17.-	HUEYOTLIPAN	317,159.00	0.0027	0.2703%	2,674.41
18.-	IXTACUIXTLA DE M. M.	2,284,708.00	0.0195	1.9473%	19,265.54
19.-	IXTENCO	113,870.00	0.0010	0.0971%	960.20
20.-	LA MAGDALENA TLALTELULCO	995,429.00	0.0085	0.8484%	8,393.84
21.-	LAZARO CARDENAS	54,395.00	0.0005	0.0464%	458.68
22.-	MAZATECOCHCO DE J. M. M.	234,469.00	0.0020	0.1998%	1,977.13
23.-	MUÑOZ DE D. A.	89,517.00	0.0008	0.0763%	754.84
24.-	NANACAMILPA DE M. A.	2,285,805.00	0.0195	1.9482%	19,274.79
25.-	NATIVITAS	518,582.00	0.0044	0.4420%	4,372.88
26.-	PANOTLA	2,138,730.00	0.0182	1.8229%	18,034.59
27.-	PAPALOTLA DE X.	3,328,291.00	0.0284	2.8367%	28,065.43
28.-	SANCTORUM DE L. C.	453,042.00	0.0039	0.3861%	3,820.22
29.-	SAN DAMIAN TEXOLOC	177,807.00	0.0015	0.1515%	1,499.34
30.-	SAN FCO. TETLANOHCAN	156,361.00	0.0013	0.1333%	1,318.50
31.-	SAN JERONIMO ZACUALPAN	80,906.00	0.0007	0.0690%	682.23
32.-	SAN JOSE TEACALCO	97,696.00	0.0008	0.0833%	823.81
33.-	SAN JUAN HUACZINCO	173,488.00	0.0015	0.1479%	1,462.92
34.-	SAN LORENZO AXOCOMANITLA	125,685.00	0.0011	0.1071%	1,059.82
35.-	SAN LUCAS TECOPILCO	209,741.00	0.0018	0.1788%	1,768.62
36.-	SAN PABLO DEL MONTE	1,425,253.00	0.0121	1.2148%	12,018.28
37.-	SANTA ANA NOPALUCAN	73,428.00	0.0006	0.0626%	619.17
38.-	SANTA APOLONIA TEACALCO	52,662.00	0.0004	0.0449%	444.07
39.-	SANTA CATARINA AYOMETLA	134,862.00	0.0011	0.1149%	1,137.21
40.-	SANTA CRUZ QUILEHTLA	107,759.00	0.0009	0.0918%	908.67
41.-	SANTA CRUZ TLAXCALA	1,693,348.00	0.0144	1.4433%	14,278.96
42.-	SANTA ISABEL XILOXOTLA	567,232.00	0.0048	0.4835%	4,783.12
43.-	TENANCINGO	455,295.00	0.0039	0.3881%	3,839.22
44.-	TEOLOCHOLCO	1,370,737.00	0.0117	1.1683%	11,558.58
45.-	TEPETITLA DE LARDIZABAL	632,156.00	0.0054	0.5388%	5,330.58
46.-	TEPEYANCO	443,297.00	0.0038	0.3778%	3,738.05
47.-	TERRENATE	301,747.00	0.0026	0.2572%	2,544.45
48.-	TETLA DE LA SOLIDARIDAD	5,971,738.00	0.0509	5.0898%	50,355.99
49.-	TETLA TLAHUCA	115,115.00	0.0010	0.0981%	970.69
50.-	TLAXCALA	24,084,752.00	0.2053	20.5277%	203,091.88
51.-	TLAXCO	1,722,468.00	0.0147	1.4681%	14,524.51
52.-	TOCATLÁN	163,254.00	0.0014	0.1391%	1,376.62
53.-	TOTOLAC	1,891,070.00	0.0161	1.6118%	15,946.23
54.-	TZOMPANTEPEC	626,208.00	0.0053	0.5337%	5,280.43
55.-	XALOZTOC	1,846,987.00	0.0157	1.5742%	15,574.50
56.-	XALTOCAN	893,361.00	0.0076	0.7614%	7,533.16
57.-	XICOHTZINCO	2,389,490.00	0.0204	2.0366%	20,149.10
58.-	YAUHQUEMEHCAN	4,440,369.00	0.0378	3.7846%	37,442.90
59.-	ZACATELCO	1,549,302.00	0.0132	1.3205%	13,064.31
60.-	ZITLALTEPEC DE T. S. S.	245,518.00	0.0021	0.2093%	2,070.30
TOTALES		117,328,188.00	1.0000	100.0000%	989,356.33

ENERO JUNIO DE 2019

NO.	MUNICIPIO	DERECHOS DE AGUA 2018 (A)	DERECHOS DE AGUA 2017 (B)	DINAMICA DE CRECIMIENTO C=(A/B)	FACTOR DE DISTRIBUCIÓN D=C/TOTAL C	PARTICIPACIÓN F=(D*G5)
1.-	ACUAMANALA DE M. H.	381,588.00	94,088.00	4.0557	5.6807%	112,405.62
2.-	ATLTZAYANCA	703,534.00	362,219.00	1.9423	2.7206%	53,832.11
3.-	AMAXAC DE GRO.	640,103.00	604,125.00	1.0596	1.4841%	29,366.39
4.-	APETATITLAN DE A. C.	2,968,309.00	2,483,346.00	1.1953	1.6742%	33,128.32
5.-	APIZACO	36,822,375.00	30,927,775.00	1.1906	1.6677%	32,998.23
6.-	ATLANGATEPEC	704,798.00	204,751.00	3.4422	4.8215%	95,403.92
7.-	BENITO JUAREZ	535,500.00	476,055.00	1.1249	1.5756%	31,176.68
8.-	CALPULALPAN	6,359,469.00	8,126,220.00	0.7826	1.0962%	21,690.01
9.-	CHIAUTEMPAN	15,735,207.00	13,446,658.00	1.1702	1.6391%	32,432.89
10.-	CONTLA DE J. C.	1,245,648.00	939,723.00	1.3255	1.8567%	36,738.64
11.-	CUAPIXTLA	777,809.00	680,250.00	1.1434	1.6016%	31,690.71
12.-	CUAXOMULCO	708,621.00	769,105.00	0.9214	1.2905%	25,536.18
13.-	EL CARMEN TEQUEXQUITLA	465,760.00	713,232.00	0.6530	0.9147%	18,099.18
14.-	EMILIANO ZAPATA	207,044.00	194,768.00	1.0630	1.4890%	29,462.70
15.-	ESPAÑITA	1,146,566.00	999,676.00	1.1469	1.6065%	31,788.30
16.-	HUAMANTLA	21,181,913.00	24,062,118.00	0.8803	1.2330%	24,398.26
17.-	HUEYOTLIPAN	738,995.00	2,175,933.00	0.3396	0.4757%	9,412.90
18.-	IXTACUIXTLA DE M. M.	305,658.00	301,480.00	1.0139	1.4201%	28,099.90
19.-	IXTENCO	571,990.00	1,266,681.00	0.4516	0.6325%	12,515.52
20.-	LA MAGDALENA TLALTELULCO	1,137,493.00	1,029,941.00	1.1044	1.5470%	30,610.04
21.-	LAZARO CARDENAS	104,996.00	190,809.00	0.5503	0.7708%	15,251.11
22.-	MAZA TECOCHCO DE J. M. M.	699,500.00	778,713.00	0.8983	1.2582%	24,896.48
23.-	MUÑOZ DE D. A.	87,103.00	136,760.00	0.6369	0.8921%	17,652.31
24.-	NANACAMILPA DE M. A.	3,074,889.00	3,554,946.00	0.8650	1.2115%	23,973.09
25.-	NATIVITAS	1,398,762.00	1,022,015.00	1.3686	1.9170%	37,932.73
26.-	PANOTLA	1,952,626.00	1,462,819.00	1.3348	1.8697%	36,996.11
27.-	PAPALOTLA DE X.	1,153,687.00	977,204.00	1.1806	1.6537%	32,721.28
28.-	SANCTORUM DE L. C.	401,207.00	402,227.00	0.9975	1.3971%	27,645.53
29.-	SAN DAMIAN TEXOLOC	596,818.00	554,791.00	1.0758	1.5068%	29,815.36
30.-	SAN FCO. TETLANOHCAN	1,359,732.00	938,104.00	1.4494	2.0302%	40,172.60
31.-	SAN JERONIMO ZACUALPAN	248,852.00	210,450.00	1.1825	1.6563%	32,773.27
32.-	SAN JOSE TEACALCO	571,722.00	495,498.00	1.1538	1.6162%	31,979.42
33.-	SAN JUAN HUACZINCO	350,645.00	325,825.00	1.0762	1.5074%	29,827.09
34.-	SAN LORENZO AXOCOMANITLA	231,707.00	196,840.00	1.1771	1.6488%	32,625.21
35.-	SAN LUCAS TECOPILCO	564,735.00	339,435.00	1.6638	2.3304%	46,112.18
36.-	SAN PABLO DEL MONTE	6,414,522.00	5,982,649.00	1.0722	1.5018%	29,716.55
37.-	SANTA ANA NOPALUCAN	443,350.00	374,615.00	1.1835	1.6577%	32,801.15
38.-	SANTA APOLONIA TEACALCO	856,400.00	701,600.00	1.2206	1.7097%	33,830.99
39.-	SANTA CATARINA AYOMETLA	297,332.00	260,484.00	1.1415	1.5988%	31,636.48
40.-	SANTA CRUZ QUILEHTLA	188,682.00	464,592.00	0.4061	0.5689%	11,256.06
41.-	SANTA CRUZ TLAXCALA	856,948.00	542,823.00	1.5787	2.2113%	43,754.61
42.-	SANTA ISABEL XILOXOTLA	801,542.00	801,542.00	1.0000	1.4007%	27,715.81
43.-	TENANCINGO	571,926.00	472,790.00	1.2097	1.6944%	33,527.34
44.-	TEOLOCHOLCO	1,218,872.00	1,507,481.00	0.8085	1.1325%	22,409.59
45.-	TEPETITLA DE LARDIZABAL	555,688.00	506,685.00	1.0967	1.5362%	30,396.29
46.-	TEPEYANCO	249,060.00	284,184.00	0.8764	1.2276%	24,290.25
47.-	TERRENATE	652,073.00	715,567.00	0.9113	1.2764%	25,256.52
48.-	TETLA DE LA SOLIDARIDAD	1,995,504.00	1,546,316.00	1.2905	1.8076%	35,766.95
49.-	TETLATLHUCA	469,751.00	432,960.00	1.0850	1.5197%	30,070.97
50.-	TLAXCALA	42,701,762.00	41,151,201.00	1.0377	1.4535%	28,760.13
51.-	TLAXCO	1,231,491.00	1,157,244.00	1.0642	1.4906%	29,494.01
52.-	TOCATLÁN	291,996.00	264,151.00	1.1054	1.5484%	30,637.42
53.-	TOTOLAC	1,247,814.00	931,276.00	1.3399	1.8768%	37,136.33
54.-	TZOMPANTEPEC	1,181,735.00	811,949.00	1.4554	2.0386%	40,338.42
55.-	XALOZTOC	935,710.00	1,245,689.00	0.7512	1.0521%	20,818.97
56.-	XALTOCAN	1,281,812.00	444,679.00	2.8826	4.0376%	79,892.37
57.-	XICHTZINCO	1,188,112.00	814,332.00	1.4590	2.0436%	40,437.42
58.-	YAUHQUEMEHCAN	3,392,709.00	3,143,358.00	1.0793	1.5118%	29,914.40
59.-	ZACATELCO	5,507,602.00	5,092,784.00	1.0815	1.5148%	29,973.32
60.-	ZITLALTEPEC DE T. S. S.	93,319.00	145,960.00	0.6393	0.8955%	17,720.00
TOTALES		180,761,073.00	171,241,491.00	71.3929	100.0000%	1,978,712.66

ENERO JUNIO DE 2019

NO.	MUNICIPIO	DERECHOS DE AGUA 2018 (A)	DINAMICA DE CRECIMIENTO B=(A/A)	FACTOR DE DISTRIBUCIÓN C=B/TOTALB	PARTICIPACIÓN D=C*F5
1.-	ACUAMANALA DE M. H.	381,588.00	0.0021	0.2111%	2,088.54
2.-	ATLTZAYANCA	703,534.00	0.0039	0.3892%	3,850.64
3.-	AMAXAC DE GRO.	640,103.00	0.0035	0.3541%	3,503.46
4.-	APETA TITLAN DE A. C.	2,968,309.00	0.0164	1.6421%	16,246.39
5.-	APIZACO	36,822,375.00	0.2037	20.3707%	201,539.24
6.-	ATLANGATEPEC	704,798.00	0.0039	0.3899%	3,857.56
7.-	BENITO JUAREZ	535,500.00	0.0030	0.2962%	2,930.94
8.-	CALPULALPAN	6,359,469.00	0.0352	3.5182%	34,807.17
9.-	CHIAUTEMPAN	15,735,207.00	0.0870	8.7050%	86,123.23
10.-	CONTLA DE J. C.	1,245,648.00	0.0069	0.6891%	6,817.78
11.-	CUAPIAXTLA	777,809.00	0.0043	0.4303%	4,257.17
12.-	CUAXOMULCO	708,621.00	0.0039	0.3920%	3,878.48
13.-	EL CARMEN TEQUEXQUITLA	465,760.00	0.0026	0.2577%	2,549.24
14.-	EMILIANO ZAPATA	207,044.00	0.0011	0.1145%	1,133.21
15.-	ESPAÑITA	1,146,566.00	0.0063	0.6343%	6,275.48
16.-	HUAMANTLA	21,181,913.00	0.1172	11.7182%	115,934.58
17.-	HUEYOTLIPAN	738,995.00	0.0041	0.4088%	4,044.73
18.-	IXTACUIXTLA DE M. M.	305,658.00	0.0017	0.1691%	1,672.95
19.-	IXTENCO	571,990.00	0.0032	0.3164%	3,130.66
20.-	LA MAGDALENA TLALTELULCO	1,137,493.00	0.0063	0.6293%	6,225.82
21.-	LAZARO CARDENAS	104,996.00	0.0006	0.0581%	574.67
22.-	MAZATECOCHCO DE J. M. M.	699,500.00	0.0039	0.3870%	3,828.56
23.-	MUÑOZ DE D. A.	87,103.00	0.0005	0.0482%	476.74
24.-	NANACAMILPA DE M. A.	3,074,889.00	0.0170	1.7011%	16,829.73
25.-	NATIVITAS	1,398,762.00	0.0077	0.7738%	7,655.82
26.-	PANOTLA	1,952,626.00	0.0108	1.0802%	10,687.27
27.-	PAPALOTLA DE X.	1,153,687.00	0.0064	0.6382%	6,314.45
28.-	SANCTORUM DE L. C.	401,207.00	0.0022	0.2220%	2,195.92
29.-	SAN DAMIAN TEXOLOC	596,818.00	0.0033	0.3302%	3,266.55
30.-	SAN FCO. TETLANOHCAN	1,359,732.00	0.0075	0.7522%	7,442.20
31.-	SAN JERONIMO ZACUALPAN	248,852.00	0.0014	0.1377%	1,362.04
32.-	SAN JOSE TEACALCO	571,722.00	0.0032	0.3163%	3,129.20
33.-	SAN JUAN HUACTZINCO	350,645.00	0.0019	0.1940%	1,919.18
34.-	SAN LORENZO AXOCOMANITLA	231,707.00	0.0013	0.1282%	1,268.20
35.-	SAN LUCAS TECOPILCO	564,735.00	0.0031	0.3124%	3,090.95
36.-	SAN PABLO DEL MONTE	6,414,522.00	0.0355	3.5486%	35,108.49
37.-	SANTA ANA NOPALUCAN	443,350.00	0.0025	0.2453%	2,426.58
38.-	SANTA APOLONIA TEACALCO	856,400.00	0.0047	0.4738%	4,687.32
39.-	SANTA CATARINA AYOMETLA	297,332.00	0.0016	0.1645%	1,627.38
40.-	SANTA CRUZ QUILEHTLA	188,682.00	0.0010	0.1044%	1,032.71
41.-	SANTA CRUZ TLAXCALA	856,948.00	0.0047	0.4741%	4,690.32
42.-	SANTA ISABEL XILOXOTLA	801,542.00	0.0044	0.4434%	4,387.07
43.-	TENANCINGO	571,926.00	0.0032	0.3164%	3,130.31
44.-	TEOLOCHOLCO	1,218,872.00	0.0067	0.6743%	6,671.23
45.-	TEPETITLA DE LARDIZABAL	555,688.00	0.0031	0.3074%	3,041.44
46.-	TEPEYANCO	249,060.00	0.0014	0.1378%	1,363.18
47.-	TERRENATE	652,073.00	0.0036	0.3607%	3,568.98
48.-	TETLA DE LA SOLIDARIDAD	1,995,504.00	0.0110	1.1039%	10,921.96
49.-	TETLATLAHUCA	469,751.00	0.0026	0.2599%	2,571.08
50.-	TLAXCALA	42,701,762.00	0.2362	23.6233%	233,718.79
51.-	TLAXCO	1,231,491.00	0.0068	0.6813%	6,740.30
52.-	TOCATLÁN	291,996.00	0.0016	0.1615%	1,598.18
53.-	TOTOLAC	1,247,814.00	0.0069	0.6903%	6,829.64
54.-	TZOMPANTEPEC	1,181,735.00	0.0065	0.6538%	6,467.97
55.-	XALOZTOC	935,710.00	0.0052	0.5177%	5,121.40
56.-	XALTOCAN	1,281,812.00	0.0071	0.7091%	7,015.72
57.-	XICOHTZINCO	1,188,112.00	0.0066	0.6573%	6,502.87
58.-	YAUHQUEMEHCAN	3,392,709.00	0.0188	1.8769%	18,569.25
59.-	ZACATELCO	5,507,602.00	0.0305	3.0469%	30,144.66
60.-	ZITLALTEPEC DE T. S. S.	93,319.00	0.0005	0.0516%	510.76
TOTALES		180,761,073.00	1.0000	100.0000%	989,356.33

ENERO JUNIO DE 2019

	MUNICIPIO	PARTICIPACION FONDO I (A)	PARTICIPACION FONDO II (B)	PARTICIPACION FONDO III (C)	PARTICIPACION FONDO IV (D)	PARTICIPACION FONDO V (E)	TOTAL A DISTRIB. DE ENERO JUNIO 2019
1.-	ACUAMANALA DE M. H.	64,475.23	53,384.11	6,700.44	112,405.62	2,088.54	239,053.95
2.-	ATLTZAYANCA	186,874.80	23,355.73	6,660.51	53,832.11	3,850.64	274,573.79
3.-	AMAXAC DE GRO.	121,267.85	29,976.59	5,222.57	29,366.39	3,503.46	189,336.87
4.-	APETATITLAN DE A. C.	166,177.43	29,990.61	16,133.28	33,128.32	16,246.39	261,676.04
5.-	APIZACO	855,578.19	35,319.21	210,834.76	32,998.23	201,539.24	1,336,269.63
6.-	ATLANGATEPEC	71,787.87	40,071.59	3,271.80	95,403.92	3,857.56	214,392.73
7.-	BENITO JUAREZ	65,704.89	36,974.15	1,309.52	31,176.68	2,930.94	138,096.18
8.-	CALPULALPAN	526,520.54	44,989.21	41,680.55	21,690.01	34,807.17	669,687.48
9.-	CHIAUTEMPAN	761,852.42	27,045.30	33,538.36	32,432.89	86,123.23	940,992.19
10.-	CONTLA DE J. C.	417,103.07	30,840.68	6,964.12	36,738.64	6,817.78	498,464.29
11.-	CUAPIXTLA	166,895.64	22,831.59	2,499.40	31,690.71	4,257.17	228,174.50
12.-	CUAXOMULCO	57,369.36	30,227.07	2,438.38	25,536.18	3,878.48	119,449.47
13.-	EL CARMEN TEQUEXQUITLA	187,810.64	23,106.67	5,097.20	18,099.18	2,549.24	236,662.93
14.-	EMILIANO ZAPATA	49,632.33	48,018.05	1,233.45	29,462.70	1,133.21	129,479.74
15.-	ESPAÑITA	94,324.27	26,440.83	2,600.27	31,788.30	6,275.48	161,429.15
16.-	HUAMANTLA	1,010,786.67	44,328.20	77,922.98	24,398.26	115,934.58	1,273,370.69
17.-	HUEYOTLIPAN	158,603.63	25,004.29	2,674.41	9,412.90	4,044.73	199,739.96
18.-	IXTACUIXTLA DE M. M.	417,037.78	38,827.46	19,265.54	28,099.90	1,672.95	504,903.63
19.-	IXTENCO	77,043.82	15,136.09	960.20	12,515.52	3,130.66	108,786.29
20.-	LA MAGDALENA TLATELULCO	205,374.02	32,678.98	8,393.84	30,610.04	6,225.82	283,282.70
21.-	LAZARO CARDENAS	33,766.52	21,842.66	458.68	15,251.11	574.67	71,893.64
22.-	MAZA TECOCHCO DE J. M. M.	118,623.55	29,678.62	1,977.13	24,896.48	3,828.56	179,004.34
23.-	MUÑOZ DE D. A.	50,916.39	21,015.11	754.84	17,652.31	476.74	90,815.39
24.-	NANACAMILPA DE M. A.	197,125.55	53,147.95	19,274.79	23,973.09	16,829.73	310,351.11
25.-	NATIVITAS	272,624.14	34,287.87	4,372.88	37,932.73	7,655.82	356,873.44
26.-	PANOTLA	295,487.00	39,503.58	18,034.59	36,996.11	10,687.27	400,708.56
27.-	PAPALOTLA DE X.	330,417.89	29,006.61	28,065.43	32,721.28	6,314.45	426,525.66
28.-	SANCTORUM DE L. C.	103,269.19	29,371.28	3,820.22	27,645.53	2,195.92	166,302.14
29.-	SAN DAMIAN TEXOLOC	60,601.28	43,779.10	1,499.34	29,815.36	3,266.55	138,961.63
30.-	SAN FCO. TETLANOHCAN	118,721.48	35,183.52	1,318.50	40,172.60	7,442.20	202,838.29
31.-	SAN JERONIMO ZACUALPAN	40,992.10	39,049.33	682.23	32,773.27	1,362.04	114,858.97
32.-	SAN JOSE TEACALCO	64,453.47	39,086.87	823.81	31,979.42	3,129.20	139,472.77
33.-	SAN JUAN HUACTZINCO	81,733.92	33,556.37	1,462.92	29,827.09	1,919.18	148,499.48
34.-	SAN LORENZO AXOCOMANITLA	61,134.49	29,192.03	1,059.82	32,625.21	1,268.20	125,279.76
35.-	SAN LUCAS TECOPILCO	34,071.22	40,073.53	1,768.62	46,112.18	3,090.95	125,116.50
36.-	SAN PABLO DEL MONTE	840,539.41	39,331.17	12,018.28	29,716.55	35,108.49	956,713.89
37.-	SANTA ANA NOPALUCAN	84,584.98	18,499.33	619.17	32,801.15	2,426.58	138,931.22
38.-	SANTA APOLONIA TEACALCO	49,610.56	31,817.97	444.07	33,830.99	4,687.32	120,390.91
39.-	SANTA CATARINA AYOMETLA	95,945.68	22,336.83	1,137.21	31,636.48	1,627.38	152,683.58
40.-	SANTA CRUZ QUILEHTLA	78,012.31	13,765.74	908.67	11,256.06	1,032.71	104,975.49
41.-	SANTA CRUZ TLAXCALA	220,271.34	27,486.82	14,278.96	43,754.61	4,690.32	310,482.04
42.-	SANTA ISABEL XILOXOTLA	54,322.42	52,760.56	4,783.12	27,715.81	4,387.07	143,968.98
43.-	TENANCINGO	139,658.25	31,357.34	3,839.22	33,527.34	3,130.31	211,512.47
44.-	TEOLOCHOLCO	265,300.62	38,059.18	11,558.58	22,409.59	6,671.23	343,999.20
45.-	TEPETITLA DE LARDIZABAL	229,172.73	33,453.29	5,330.58	30,396.29	3,041.44	301,394.33
46.-	TEPEYANCO	131,094.20	28,661.21	3,738.05	24,290.25	1,363.18	189,146.88
47.-	TERRENA TE	160,464.44	24,518.53	2,544.45	25,256.52	3,568.98	216,352.91
48.-	TETLA DE LA SOLIDARIDAD	354,891.27	34,458.05	50,355.99	35,766.95	10,921.96	486,394.21
49.-	TETLA TLAHUCA	145,969.75	41,989.57	970.69	30,070.97	2,571.08	221,572.07
50.-	TLAXCALA	1,034,335.09	35,504.32	203,091.88	28,760.13	233,718.79	1,535,410.20
51.-	TLAXCO	462,872.33	34,579.93	14,524.51	29,494.01	6,740.30	548,211.08
52.-	TOCATLÁN	63,582.92	28,062.94	1,376.62	30,637.42	1,598.18	125,258.07
53.-	TOTOLAC	237,377.68	31,454.19	15,946.23	37,136.33	6,829.64	328,744.07
54.-	TZOMPANTEPEC	178,016.94	26,091.56	5,280.43	40,338.42	6,467.97	256,195.32
55.-	XALOZTOC	260,131.72	30,720.96	15,574.50	20,818.97	5,121.40	332,367.56
56.-	XALTOCAN	111,680.90	36,452.52	7,533.16	79,892.37	7,015.72	242,574.67
57.-	XICOHTZINCO	148,309.36	52,834.07	20,149.10	40,437.42	6,502.87	268,232.82
58.-	YAUHQUEMEHCAN	416,733.09	32,425.40	37,442.90	29,914.40	18,569.25	535,085.04
59.-	ZACATELCO	464,504.61	30,546.05	13,064.31	29,973.32	30,144.66	568,232.95
60.-	ZITLALTEPEC DE T. S. S.	97,447.38	25,224.30	2,070.30	17,720.00	510.76	142,972.74
	TOTAL:	13,850,988.62	1,978,712.66	989,356.33	1,978,712.66	989,356.33	19,787,126.60

CONCILIACION DE GASOLINAS Y DIESEL A MUNICIPIOS ENERO JUNIO 2019

NO.	MUNICIPIO	TOTAL DE PARTICIPACIONES FORMULA	TOTAL DE PARTICIPACIONES CALENDARIO	AJUSTE ENERO-MARZO 2019	AJUSTE ENERO-JUNIO 2019	%
1.-	ACUAMANALA DE M. H.	239,053.95	123,157.59	3,013.23	112,883.12	94.10%
2.-	ATLTZAYANCA	274,573.79	374,394.51	9,160.12	-108,980.83	-26.66%
3.-	AMAXAC DE GRO.	189,336.87	175,514.22	4,294.21	9,528.44	7.88%
4.-	APETATITLAN DE A. C.	261,676.04	252,259.16	6,171.89	3,244.99	3.73%
5.-	APZACO	1,336,269.63	1,200,887.06	29,381.49	106,001.08	11.27%
6.-	ATLANGATEPEC	214,392.73	120,488.47	2,947.93	90,956.33	77.94%
7.-	BENITO JUAREZ	138,096.18	111,456.32	2,726.94	23,912.92	23.90%
8.-	CALPULALPAN	669,687.48	603,617.88	14,768.40	51,301.19	10.95%
9.-	CHIAUTEMPAN	940,992.19	861,472.39	21,077.21	58,442.59	9.23%
10.-	CONTLA DE J. C.	498,464.29	464,361.70	11,361.31	22,741.28	7.34%
11.-	CUAPIXTLA	228,174.50	198,963.47	4,867.93	24,343.10	14.68%
12.-	CUAXOMULCO	119,449.47	168,176.58	4,114.70	-52,841.81	-28.97%
13.-	EL CARMEN TEQUEXQUITLA	236,662.93	246,053.66	6,020.06	-15,410.79	-3.82%
14.-	EMILIANO ZAPATA	129,479.74	94,346.91	2,308.33	32,824.50	37.24%
15.-	ESPAÑITA	161,429.15	211,160.64	5,166.37	-54,897.85	-23.55%
16.-	HUAMANTLA	1,273,370.69	1,170,090.63	28,628.01	74,652.05	8.83%
17.-	HUEYOTLIPAN	199,739.96	213,210.35	5,216.50	-18,686.90	-6.32%
18.-	IXTACUIXTLA DE M. M.	504,903.63	442,662.02	10,830.38	51,411.24	14.06%
19.-	IXTENCO	108,786.29	119,975.30	2,935.38	-14,124.40	-9.33%
20.-	LA MAGDALENA TLALTELULCO	283,282.70	262,090.98	6,412.44	14,779.29	8.09%
21.-	LAZARO CARDENAS	71,893.64	115,011.48	2,813.93	-45,931.77	-37.49%
22.-	MAZATECOCHCO DE J. M. M.	179,004.34	185,274.53	4,533.02	-10,803.21	-3.38%
23.-	MUÑOZ DE D. A.	90,815.39	72,667.99	1,777.94	16,369.46	24.97%
24.-	NANACAMILPA DE M. A.	310,351.11	275,809.42	6,748.10	27,793.59	12.52%
25.-	NATIVITAS	356,873.44	433,774.72	10,612.94	-87,514.22	-17.73%
26.-	PANOTLA	400,708.56	367,011.01	8,979.48	24,718.07	9.18%
27.-	PAPALOTLA DE X.	426,525.66	385,779.00	9,438.66	31,308.00	10.56%
28.-	SANCTORUM DE L. C.	166,302.14	148,634.65	3,636.57	14,030.92	11.89%
29.-	SAN DAMIAN TEXOLOC	138,961.63	121,304.86	2,967.91	14,688.86	14.56%
30.-	SAN FCO. TETLANOHCAN	202,838.29	160,522.84	3,927.44	38,388.01	26.36%
31.-	SAN JERONIMO ZACUALPAN	114,858.97	68,934.76	1,686.60	44,237.61	66.62%
32.-	SAN JOSE TEACALCO	139,472.77	97,028.65	2,373.95	40,070.16	43.74%
33.-	SAN JUAN HUACTZINCO	148,499.48	126,199.34	3,087.66	19,212.48	17.67%
34.-	SAN LORENZO AXOCOMANITLA	125,279.76	110,458.10	2,702.53	12,119.13	13.42%
35.-	SAN LUCAS TECOPILCO	125,116.50	105,802.52	2,588.61	16,725.36	18.25%
36.-	SAN PABLO DEL MONTE	956,713.89	861,412.01	21,075.73	74,226.15	11.06%
37.-	SANTA ANA NOPALUCAN	138,931.22	192,277.97	4,704.36	-58,051.12	-27.74%
38.-	SANTA APOLONIA TEACALCO	120,390.91	184,295.62	4,509.07	-68,413.78	-34.68%
39.-	SANTA CATARINA AYOMETLA	152,683.58	144,963.07	3,546.74	4,173.77	5.33%
40.-	SANTA CRUZ QUILEHTLA	104,975.49	173,697.67	4,249.77	-72,971.96	-39.56%
41.-	SANTA CRUZ TLAXCALA	310,482.04	287,617.57	7,036.99	15,827.48	7.95%
42.-	SANTA ISABEL XILOXOTLA	143,968.98	108,828.42	2,662.65	32,477.90	32.29%
43.-	TENANCINGO	211,512.47	202,114.83	4,945.04	4,452.60	4.65%
44.-	TEOLOCHOLCO	343,999.20	308,838.60	7,556.20	27,604.40	11.38%
45.-	TEPETITLA DE LARDIZABAL	301,394.33	269,625.30	6,596.79	25,172.24	11.78%
46.-	TEPEYANCO	189,146.88	180,805.90	4,423.69	3,917.30	4.61%
47.-	TERRENATE	216,352.91	303,714.69	7,430.83	-94,792.60	-28.76%
48.-	TETLA DE LA SOLIDARIDAD	486,394.21	422,270.43	10,331.47	53,792.31	15.19%
49.-	TETLATLAHUCA	221,572.07	171,885.86	4,205.44	45,480.77	28.91%
50.-	TLAXCALA	1,535,410.20	1,397,564.27	34,193.50	103,652.43	9.86%
51.-	TLAXCO	548,211.08	490,337.45	11,996.84	45,876.79	11.80%
52.-	TOCATLÁN	125,258.07	110,308.13	2,698.85	12,251.10	13.55%
53.-	TOTOLAC	328,744.07	278,804.93	6,821.38	43,117.76	17.91%
54.-	TZOMPANTEPEC	256,195.32	208,234.50	5,094.77	42,866.05	23.03%
55.-	XALOZTOC	332,367.56	304,401.04	7,447.62	20,518.90	9.19%
56.-	XALTOCAN	242,574.67	131,149.77	3,208.77	108,216.12	84.96%
57.-	XICOHTZINCO	268,232.82	190,998.11	4,673.06	72,561.66	40.44%
58.-	YAUHQUEMEHCAN	535,085.04	493,634.41	12,077.49	29,373.14	8.40%
59.-	ZACATELCO	568,232.95	511,915.25	12,524.76	43,792.93	11.00%
60.-	ZITLALTEPEC DE T. S. S.	142,972.74	140,580.08	3,439.51	-1,046.85	1.70%
TOTAL		19,787,126.60	18,258,829.59	446,729.47	1,081,567.54	8.37%