


Introducción

CUENTA PÚBLICA | 2015
ENTIDAD FEDERATIVA DE TLAXCALA

Introducción

Cumpliendo con las disposiciones legales aplicables, el poder legislativo con el fin de transparentar el uso de los recursos públicos pone a su disposición la cuenta pública armonizada de la información contable, presupuestal y programática de la Cuenta Pública Armonizada del ejercicio 2015 y cuyo objetivo es que la sociedad tenga acceso y conocimiento del gasto real ejercido que ayuda a esta institución establecer una legislación acorde al contexto del estado que coadyuve a desarrollar los sectores económicos, sociales, culturales y políticos y se genere una mejor calidad de vida entre los ciudadanos.





Información Contable

CUENTA PÚBLICA | 2015
ENTIDAD FEDERATIVA DE TLAXCALA

PODER LEGISLATIVO

Cuenta Pública 2015
Estado de Actividades
Del 1 de enero al 31 de diciembre de 2015 y 2014
(Pesos)

Ente Público:

Poder Legislativo

Concepto	2015	2014	Concepto	2015	2014
INGRESOS Y OTROS BENEFICIOS			GASTOS Y OTRAS PÉRDIDAS		
Ingresos de la Gestión	159,844	172,316	Gastos de Funcionamiento	141,266,841	142,323,731
Impuestos	0	0	Servicios Personales	68,810,607	72,256,456
Cuotas y Aportaciones de Seguridad Social	0	0	Materiales y Suministros	37,602,536	35,711,920
Contribuciones de Mejoras	0	0	Servicios Generales	34,856,698	34,355,355
Derechos	0	0	Transferencia, Asignaciones, Subsidios y Otras Ayudas	65,966,869	48,959,665
Productos de Tipo Corriente	0	0	Transferencias Internas y Asignaciones al Sector Público	0	0
Aprovechamientos de Tipo Corriente	159,844	172,316	Transferencias al Resto del Sector Público	0	0
Ingresos por Venta de Bienes y Servicios	0	0	Subsidios y Subvenciones	0	0
Ingresos no Comprendidos en las Fracciones de la Ley de Ingresos Causados en Ejercicios Fiscales Anteriores Pendientes de Liquidación o Pago	0	0	Ayudas Sociales	65,866,869	46,959,665
Participaciones, Aportaciones, Transferencias, Asignaciones, Subsidios y Otras Ayudas	183,191,119	188,975,854	Pensiones y Jubilaciones	0	0
Participaciones y Aportaciones	0	0	Transferencias a Fideicomisos, Mandatos y Contratos Análogos	0	0
Transferencia, Asignaciones, Subsidios y Otras ayudas	183,191,119	188,975,854	Transferencias a la Seguridad Social	0	0
Otros Ingresos y Beneficios	26,206,839	96,451	Donativos	0	0
Ingresos Financieros	54,272	96,451	Transferencias al Exterior	0	0
Incremento por Variación de Inventarios	0	0	Participaciones y Aportaciones	0	0
Disminución del Exceso de Estimaciones por Pérdida o Deterioro u Obsolescencia	0	0	Participaciones	0	0
Disminución del Exceso de Provisiones	0	0	Aportaciones	0	0
Otros Ingresos y Beneficios Varios	26,152,567	0	Convenios	0	0
Total de Ingresos y Otros Beneficios	209,557,602	189,244,621	Intereses, Comisiones y Otros Gastos de la Deuda Pública	0	0
			Intereses de la Deuda Pública	0	0
			Comisiones de la Deuda Pública	0	0
			Gastos de la Deuda Pública	0	0
			Costo por Coberturas	0	0
			Apoyos Financieros	0	0
			Otros Gastos y Pérdidas Extraordinarias	0	0
			Estimaciones, Depreciaciones, Deterioros, Obsolescencia y Amortizaciones	0	0
			Provisiones	0	0
			Disminución de Inventarios	0	0
			Aumento por Insuficiencia de Estimaciones por Pérdida o Deterioro y Obsolescencia	0	0
			Aumento por Insuficiencia de Provisiones	0	0
			Otros Gastos	0	0
			Inversión Pública	0	0
			Inversión Pública no Capitalizable	0	0
			Total de Gastos y Otras Pérdidas	207,136,710	189,283,396
			Resultados del Ejercicio (Ahorro/Desahorro)	2,420,892	-38,775

Bajo protesta de decir verdad declaramos que los Estados Financieros y sus Notas son razonablemente correctos y responsabilidad del emisor

Dra. José Javier Vázquez Sánchez
Presidente del comité de administración

C.P. José Manuel Juárez Reyes
Secretario Administrativo

CUENTA PÚBLICA | 2015
ENTIDAD FEDERATIVA DE TLAXCALA |

Cuenta Pública 2015
Estado de Situación Financiera
Al 31 de Diciembre de 2015 y 2014
(Pesos)

Ente Público: _____

Poder Legislativo

CONCEPTO	Año		CONCEPTO	Año	
	2015	2014		2015	2014
ACTIVO			PASIVO		
<i>Activo Circulante</i>			<i>Pasivo Circulante</i>		
Efectivo y Equivalentes	2,173,775	386,167	Cuentas por Pagar a Corto Plazo	1,447,105	1,785,908
Derechos a Recibir Efectivo o Equivalentes	0	2,724	Documentos por Pagar a Corto Plazo	103,868	0
Derechos a Recibir Bienes o Servicios	0	0	Porción a Corto Plazo de la Deuda Pública a Largo Plazo	0	0
Inventarios	0	0	Títulos y Valores a Corto Plazo	0	0
Almacenes	0	0	Pasivos Diferidos a Corto Plazo	0	0
Estimación por Pérdida o Deterioro de Activos Circulantes	0	0	Fondos y Bienes de Terceros en Garantía y/o Administración a Corto Plazo	0	0
Otros Activos Circulantes	0	0	Provisiones a Corto Plazo	0	0
Total de Activos Circulantes	2,173,775	371,891	Otros Pasivos a Corto Plazo	0	0
<i>Activo No Circulante</i>			Total de Pasivos Circulantes	1,550,993	1,785,908
Inversiones Financieras a Largo Plazo	0	0	<i>Pasivo No Circulante</i>		
Derechos a Recibir Efectivo o Equivalentes a Largo Plazo	0	0	Cuentas por Pagar a Largo Plazo	0	0
Bienes Inmuebles, Infraestructura y Construcciones en Proceso	0	0	Documentos por Pagar a Largo Plazo	0	0
Bienes Muebles	10,892,588	10,324,273	Deuda Pública a Largo Plazo	0	0
Activos Intangibles	72,715	88,915	Pasivos Diferidos a Largo Plazo	0	0
Depreciación, Deterioro y Amortización Acumulada de Bienes	0	0	Fondos y Bienes de Terceros en Garantía y/o en Administración a Largo Plazo	0	0
Activos Diferidos	0	0	Provisiones a Largo Plazo	0	0
Estimación por Pérdida o Deterioro de Activos no Circulantes	0	0	Total de Pasivos No Circulantes	0	0
Otros Activos no Circulantes	0	0	Total del Pasivo	1,550,993	1,785,908
Total de Activos No Circulantes	10,765,281	10,391,188	HACIENDA PÚBLICA/ PATRIMONIO		
Total del Activo	12,939,056	10,763,079	<i>Hacienda Pública/Patrimonio Contribuido</i>	10,391,188	10,391,188
			Aportaciones	0	0
			Donaciones de Capital	0	0
			Actualización de la Hacienda Pública / Patrimonio	10,391,188	10,391,188
			<i>Hacienda Pública/Patrimonio Generado</i>	998,874	-1,424,018
			Resultados del Ejercicio (Ahorro / Desahorro)	2,420,862	-38,775
			Resultados de Ejercicios Anteriores	-1,424,018	-1,198,810
			Revalúos	0	0
			Reservas	0	0
			Rectificaciones de Resultados de Ejercicios Anteriores	0	-188,433
			Exceso o Insuficiencia en la Actualización de la Hacienda Pública/Patrimonio	0	0
			Resultado por Posición Monetaria	0	0
			Resultado por Tenencia de Activos no Monetarios	0	0
			Total Hacienda Pública/ Patrimonio	11,388,003	8,967,171
			Total del Pasivo y Hacienda Pública / Patrimonio	12,939,056	10,763,079

Bajo protesta de decir verdad declaramos que los Estados Financieros y sus Notas son razonablemente correctos y responsabilidad del emisor.

Dijo: Jesús Javier Vázquez Sánchez
Presidente del Comité de Administración

C.P. José Manuel Juárez Reyes
Secretario Administrativo

PODER LEGISLATIVO

Cuenta Pública 2016
Estado de Cambios en la Situación Financiera
Al 31 de Diciembre de 2015 y 2014
(Pesos)

Ente Público:

Poder Legislativo

Concepto	Origen	Aplicación	Concepto	Origen	Aplicación
ACTIVO	2,724	2,178,701	PASIVO	103,888	348,803
Activo Circulante	2,724	1,804,608	Pasivo Circulante	103,888	348,803
Efectivo y Equivalentes	0	1,804,608	Cuentas por Pagar a Corto Plazo	0	348,803
Derechos a Recibir Efectivo o Equivalentes	2,724	0	Documentos por Pagar a Corto Plazo	103,888	0
Derechos a Recibir Bienes o Servicios	0	0	Porción a Corto Plazo de la Deuda Pública a Largo Plazo	0	0
Inventarios	0	0	Titulos y Valores a Corto Plazo	0	0
Almacenes	0	0	Pasivos Diferidos a Corto Plazo	0	0
Estimación por Pérdida o Deterioro de Activos Circulantes	0	0	Fondos y Bienes de Terceros en Garantía y/o Administración a Corto Plazo	0	0
Otros Activos Circulantes	0	0	Provisiones a Corto Plazo	0	0
Activo No Circulante	0	374,093	Otros Pasivos a Corto Plazo	0	0
Inversiones Financieras a Largo Plazo	0	0	Pasivo No Circulante	0	0
Derechos a Recibir Efectivo o Equivalentes a Largo Plazo	0	0	Cuentas por Pagar a Largo Plazo	0	0
Bienes Inmuebles, Infraestructura y Construcciones en Proceso	0	368,293	Documentos por Pagar a Largo Plazo	0	0
Bienes Muebles	0	5,800	Deuda Pública a Largo Plazo	0	0
Activos Intangibles	0	0	Pasivos Diferidos a Largo Plazo	0	0
Depreciación, Deterioro y Amortización Acumulada de Bienes	0	0	Fondos y Bienes de Terceros en Garantía y/o en Administración a Largo Plazo	0	0
Activos Diferidos	0	0	Provisiones a Largo Plazo	0	0
Estimación por Pérdida o Deterioro de Activos no Circulantes	0	0	HACIENDA PÚBLICA/ PATRIMONIO	2,648,100	227,208
Otros Activos no Circulantes	0	0	Hacienda Pública/Patrimonio Contribuido	0	0
			Aportaciones	0	0
			Donaciones de Capital	0	0
			Actualización de la Hacienda Pública / Patrimonio	0	0
			Hacienda Pública/Patrimonio Generado	2,648,100	227,208
			Resultados del Ejercicio (Ahorro / Desahorro)	2,459,667	0
			Resultados de Ejercicios Anteriores	0	227,208
			Revalúos	0	0
			Reservas	0	0
			Rectificaciones de Resultados de Ejercicios Anteriores	188,433	0
			Exceso o Insuficiencia en la Actualización de la Hacienda Pública/Patrimonio	0	0
			Resultado por Posición Monetaria	0	0
			Resultado por Tenencia de Activos no Monetarios	0	0

Bajo protesta de decir verdad declaramos que los Estados Financieros y sus Notas son razonablemente correctos y responsabilidad del emisor

Dip. José Javier Vázquez Sánchez
Presidente del Comité de Administración

C.P. José Manuel Juárez Reyes
Secretario Administrativo


CUENTA PÚBLICA | 2015
ENTIDAD FEDERATIVA DE TLAXCALA


Cuenta Pública 2015
Estado Analítico del Activo
Del 1 de enero al 31 de diciembre de 2015
(Pesos)

Ente Público: _____ Poder Legislativo

Concepto	Saldo Inicial 1	Cargos del Periodo 2	Abonos del Periodo 3	Saldo Final 4=(1+2-3)	Variación del Periodo (4-1)
ACTIVO	10,763,079	324,181,017	322,005,040	12,939,056	2,175,977
Activo Circulante	371,891	323,412,783	321,610,899	2,173,775	1,801,884
Efectivo y Equivalentes	369,167	282,742,076	280,937,468	2,173,775	1,804,608
Derechos a Recibir Efectivo o Equivalentes	2,724	40,570,707	40,573,431	0	-2,724
Derechos a Recibir Bienes o Servicios	0	100,000	100,000	0	0
Inventarios	0	0	0	0	0
Almacenes	0	0	0	0	0
Estimación por Pérdida o Deterioro de Activos Circulantes	0	0	0	0	0
Otros Activos Circulantes	0	0	0	0	0
Activo No Circulante	10,391,188	768,234	394,141	10,765,281	374,093
Inversiones Financieras a Largo Plazo	0	0	0	0	0
Derechos a Recibir Efectivo o Equivalentes a Largo Plazo	0	0	0	0	0
Bienes Inmuebles, Infraestructura y Construcciones en Proceso	0	0	0	0	0
Bienes Muebles	10,324,273	762,434	394,141	10,692,566	368,293
Activos Intangibles	66,915	5,800	0	72,715	5,800
Depreciación, Deterioro y Amortización Acumulada de Bienes	0	0	0	0	0
Activos Diferidos	0	0	0	0	0
Estimación por Pérdida o Deterioro de Activos no Circulantes	0	0	0	0	0
Otros Activos no Circulantes	0	0	0	0	0

Bajo protesta de decir verdad declaramos que los Estados Financieros y sus Notas son razonablemente correctos y responsabilidad del emisor


Dip. José Javier Vázquez Sánchez
Presidente del Comité de Administración


C.P. José Manuel Juárez Reyes
Secretario Administrativo


PODER LEGISLATIVO


Cuenta Pública 2015
Estado Analítico de la Deuda y Otros Pasivos
Del 1 de enero al 31 de diciembre de 2015
(Pesos)

Ente Público: Poder Legislativo

Denominación de las Deudas	Moneda de Contratación	Institución o País Acreedor	Saldo Inicial del Periodo	Saldo Final del Periodo
DEUDA PÚBLICA				
Corto Plazo				
Deuda Interna			0	0
Instituciones de Crédito			0	0
Títulos y Valores			0	0
Arrendamientos Financieros			0	0
Deuda Externa			0	0
Organismos Financieros Internacionales			0	0
Deuda Bilateral			0	0
Títulos y Valores			0	0
Arrendamientos Financieros			0	0
Subtotal a Corto Plazo			0	0
Largo Plazo				
Deuda Interna			0	0
Instituciones de Crédito			0	0
Títulos y Valores			0	0
Arrendamientos Financieros			0	0
Deuda Externa			0	0
Organismos Financieros Internacionales			0	0
Deuda Bilateral			0	0
Títulos y Valores			0	0
Arrendamientos Financieros			0	0
Subtotal a Largo Plazo			0	0
Otros Pasivos			1,795,908	1,550,993
Total Deuda y Otros Pasivos			1,795,908	1,550,993

Bajo protesta de decir verdad declaramos que los Estados Financieros y sus Notas son razonablemente correctos y responsabilidad del emisor


Dip. José Javier Vázquez Sánchez
Presidente del Comité de Administración


C.P. José Manuel Juárez Reyes
Secretario Administrativo


CUENTA PÚBLICA | 2015
ENTIDAD FEDERATIVA DE TLAXCALA


Cuenta Pública 2015
Estado de Variación en la Hacienda Pública
Del 1 de enero al 31 de diciembre de 2015
(pesos)

Ente Público: Poder Legislativo

Concepto	Hacienda Pública/Patrimonio Contribuido	Hacienda Pública/Patrimonio Generado de Ejercicios Anteriores	Hacienda Pública/Patrimonio Generado del Ejercicio	Ajustes por Cambios de Valor	TOTAL
Rectificaciones de Resultados de Ejercicios Anteriores	0	0	-188,433	0	-188,433
Patrimonio Neto Inicial Ajustado del Ejercicio	0	0	10,391,189	0	10,391,189
Aportaciones	0	0	0	0	0
Donaciones de Capital	0	0	0	0	0
Actualización de la Hacienda Pública/Patrimonio	0	0	10,391,189	0	10,391,189
Variaciones de la Hacienda Pública/Patrimonio Neto del Ejercicio	0	-1,196,810	-38,775	0	-1,235,585
Resultados del Ejercicio (Ahorro/Desahorro)	0	0	-38,775	0	-38,775
Resultados de Ejercicios Anteriores	0	-1,196,810	0	0	-1,196,810
Revalúos	0	0	0	0	0
Reservas	0	0	0	0	0
Hacienda Pública/Patrimonio Neto Final del Ejercicio 2014	0	-1,196,810	10,163,981	0	8,967,171
Cambios en la Hacienda Pública/Patrimonio Neto del Ejercicio 2015	0	0	10,391,189	0	10,391,189
Aportaciones	0	0	0	0	0
Donaciones de Capital	0	0	0	0	0
Actualización de la Hacienda Pública/Patrimonio	0	0	10,391,189	0	10,391,189
Variaciones de la Hacienda Pública/Patrimonio Neto del Ejercicio 2015	0	-227,208	2,420,892	0	2,193,684
Resultados del Ejercicio (Ahorro/Desahorro)	0	0	2,420,892	0	2,420,892
Resultados de Ejercicios Anteriores	0	-227,208	0	0	-227,208
Revalúos	0	0	0	0	0
Reservas	0	0	0	0	0
Saldo Neto en la Hacienda Pública / Patrimonio 2015	0	-1,424,018	12,812,081	0	11,388,063

Bajo protesta de decir verdad declaramos que los Estados Financieros y sus Notas son razonablemente correctos y responsabilidad del emisor


Dip. José Javier Vázquez Sánchez
Presidente del Comité de Administración


C.P. José Manuel Juárez Reyes
Secretario Administrativo

PODER LEGISLATIVO

Cuenta Pública 2015
Estado de Flujos de Efectivo
Del 1 de enero al 31 de diciembre de 2015 y 2014
(Pesos)

Ente Público:

Poder Legislativo

Concepto	2015	2014	Concepto	2015	2014
Flujos de Efectivo de las Actividades de Operación			Flujos de Efectivo de las Actividades de Inversión		
Origen	206,557,602	189,244,621	Origen	0	0
Impuestos	0	0	Bienes Inmuebles, Infraestructura y Construcciones en Proceso	0	0
Cuotas y Aportaciones de Seguridad Social	0	0	Bienes Muebles	0	0
Contribuciones de mejoras	0	0	Otros Orígenes de Inversión	0	0
Derechos	0	0			
Productos de Tipo Corriente	159,644	172,316	Aplicación	374,093	188,433
Aprovechamientos de Tipo Corriente	0	0	Bienes Inmuebles, Infraestructura y Construcciones en Proceso	0	0
Ingresos por Venta de Bienes y Servicios	0	0	Bienes Muebles	374,093	188,433
Ingresos no Comprendidos en las Fracciones de la Ley de Ingresos Causados en Ejercicios Fiscales Anteriores Pendientes de Liquidación o Pago	0	0	Otras Aplicaciones de Inversión	0	0
Participaciones y Aportaciones	0	0			
Transferencias, Asignaciones y Subsidios y Otras ayudas	183,191,119	188,975,854	Flujos Netos de Efectivo por Actividades de Inversión	-374,093	-188,433
Otros Orígenes de Operación	26,206,839	96,451			
Aplicación	207,136,710	189,283,396	Flujo de Efectivo de las Actividades de Financiamiento		
Servicios Personales	68,810,607	72,256,456	Origen	224,668	505,844
Materiales y Suministros	37,602,536	35,711,920	Endeudamiento Neto	0	0
Servicios Generales	34,856,698	34,355,355	Interno	0	0
Transferencias Internas y Asignaciones al Sector Público	0	0	Externo	0	0
Transferencias al resto del Sector Público	0	0	Otros Orígenes de Financiamiento	224,668	505,844
Subsidios y Subvenciones	0	0			
Ayudas Sociales	65,866,869	46,959,665	Aplicación	468,860	1,303
Pensiones y Jubilaciones	0	0	Servicios de la Deuda	0	0
Transferencias a Fideicomisos, Mandatos y Contratos Análogos	0	0	Interno	0	0
Transferencias a la Seguridad Social	0	0	Externo	0	0
Donativos	0	0	Otras Aplicaciones de Financiamiento	468,860	1,303
Transferencias al Exterior	0	0			
Participaciones	0	0	Flujos netos de Efectivo por Actividades de Financiamiento	-242,192	504,541
Aportaciones	0	0			
Convenios	0	0			
Otros Aplicaciones de Operación	0	0			
Flujos Netos de Efectivo por Actividades de Operación	2,420,892	-38,775	Incremento/Disminución Neta en el Efectivo y Equivalentes al Efectivo	1,804,807	277,333
			Efectivo y Equivalentes al Efectivo al inicio del Ejercicio	368,168	91,833
			Efectivo y Equivalentes al Efectivo al final del Ejercicio	2,173,773	369,166

Bajo protesta de decir verdad declaramos que los Estados Financieros y sus Notas son razonablemente correctos y responsabilidad del emisor

Dr. José Javier Vázquez Sánchez
Presidente del Comité de Administración

C.P. José Manuel Juárez Reyes
Secretario Administrativo

Informe de Pasivos Contingentes

No aplica, no hay pasivos contingentes.

Handwritten signature and a circular stamp with a diagonal line through it.

NOTAS A LOS ESTADOS FINANCIEROS

a) NOTAS DE DESGLOSE

I) NOTAS AL ESTADO DE SITUACIÓN FINANCIERA

Activo

Bienes Muebles, Inmuebles e Intangibles

Con relación a los bienes muebles estos ya han cumplido su vida útil y con relación a las nuevas adquisiciones, se depreciara de acuerdo a los porcentajes de la ley del impuesto sobre la renta de manera directa.

Pasivo

Deudas a menos de 90 días

Impuestos por pagar	1,007,171
Pensiones civiles	162,568
Sindicato	161,982
Fonacot	53,638

II) NOTAS AL ESTADO DE ACTIVIDADES

Ingresos de Gestión

1. No aplica.

Gastos y Otras Pérdidas:

1. No aplica.

III) NOTAS AL ESTADO DE VARIACIÓN EN LA HACIENDA PÚBLICA

1. No aplica.

2. No aplica.

IV) NOTAS AL ESTADO DE FLUJOS DE EFECTIVO

Efectivo y equivalentes

1. El análisis de los saldos inicial y final que figuran en la última parte del Estado de Flujo de Efectivo en la cuenta de efectivo y equivalentes es como sigue:



	2015	2014
Efectivo en Bancos – Tesorería	12,266,088	369,167
Efectivo en Bancos- Dependencias	0	0
Inversiones temporales (hasta 3 meses)	0	0
Fondos con afectación específica	0	0
Depósitos de fondos de terceros y otros	0	0
Total de Efectivo y Equivalentes	12,266,088	369,167

Las cuentas que aparecen en el cuadro anterior no son exhaustivas y tienen como finalidad ejemplificar el formato que se sugiere para elaborar la nota.

V) CONCILIACIÓN ENTRE LOS INGRESOS PRESUPUESTARIOS Y CONTABLES, ASÍ COMO ENTRE LOS EGRESOS PRESUPUESTARIOS Y LOS GASTOS CONTABLES

La conciliación se presentará atendiendo a lo dispuesto por la Acuerdo por el que se emite el formato de conciliación entre los ingresos presupuestarios y contables, así como entre los egresos presupuestarios y los gastos contables.

Poder Legislativo Conciliación entre los Ingresos Presupuestarios y Contables Correspondiente del 1 de enero al 31 de diciembre de 2015 (Cifras en pesos)		
1. Ingresos Presupuestarios		\$183,191,119
2. Más ingresos contables no presupuestarios		\$26,366,483
Incremento por variación de inventarios	0	
Disminución del exceso de estimaciones por pérdida o deterioro u obsolescencia	0	
Disminución del exceso de provisiones	0	
Otros ingresos y beneficios varios	0	
Otros ingresos contables no presupuestarios	\$26,366,483	
3. Menos ingresos presupuestarios no contables		0
Productos de capital	0	
Aprovechamientos capital	0	
Ingresos derivados de financiamientos	0	
Otros ingresos presupuestarios no contables	0	
4. Ingresos Contables (4 = 1 + 2 - 3)		\$209,557,602

Poder Legislativo Conciliación entre los Egresos Presupuestarios y los Gastos Contables Correspondiente del 1 de enero al 31 de diciembre de 2015 (Cifras en pesos)		
1. Total de egresos (presupuestarios)		183,191,119
2. Menos egresos presupuestarios no contables		0
Medios y equipo de administración	0	
Medios y equipo educativo y recreativo	0	
Equipo e instrumental médico y de laboratorio	0	
Vehículos y equipo de transporte	0	
Equipo de defensa y seguridad	0	
Maquinaria, otros equipos y herramientas	0	
Activos biológicos	0	
Bienes inmuebles	0	
Activos intangibles	0	
Otra política de bienes propios	0	
Anticipos y participaciones de capital	0	
Compra de títulos y valores	0	
Inversiones en fundaciones, sociedades y otros entes	0	
Provisiones para contingencias y otros riesgos especiales	0	
Amortización de la deuda pública	0	
Deudas de ejercicios anteriores liquidadas (AJGPA)	0	
Otros Egresos Presupuestarios No Contables	0	
3. Más Gastos Contables No Presupuestarios		\$3,945,991
Extinciones, depreciaciones, amortizaciones, obsolescencia y revaluaciones	0	
Provisiones	0	
Disminución de inversiones	0	
Aumento por insolvencia de obligaciones por pérdida o extinción u obsolescencia	0	
Aumento por insolvencia de provisiones	0	
Otros Gastos	0	
Otros Gastos Contables No Presupuestarios	0	
4. Total de Gasto Contable (4 = 1 - 2 + 3)		\$37,137,110

b) NOTAS DE MEMORIA (CUENTAS DE ORDEN)


No aplica

c) NOTAS DE GESTIÓN ADMINISTRATIVA

No aplica.



Dip. José Javier Vázquez Sánchez
Présidente del Comité de Administración



C.P. José Manuel Juárez Reyes
Secretario Administrativo



Información Presupuestaria

CUENTA PÚBLICA | 2015
ENTIDAD FEDERATIVA DE TLAXCALA

PODER LEGISLATIVO

Cuenta Pública 2015
 Poder Ejecutivo / Legislativo / Judicial / Autónomos / Sector Paraestatal
 Estado Analítico de Ingresos
 Del 1 de enero al 31 de diciembre de 2015

Rubro de Ingresos	Ingreso					Diferencia (6 = 5 - 1)
	Estimado	Ampliaciones y Reducciones	Modificado	Devengado	Recaudado	
	(1)	(2)	(3= 1 + 2)	(4)	(5)	
Impuestos	0	0	0	0	0	0
Cuotas y Aportaciones de Seguridad Social	0	0	0	0	0	0
Contribuciones de Mejoras	0	0	0	0	0	0
Derechos	0	0	0	0	0	0
Productos	0	0	0	0	0	0
Corriente	0	0	0	0	0	0
Capital	0	0	0	0	0	0
Aprovechamientos	0	0	0	0	0	0
Corriente	0	0	0	0	0	0
Capital	0	0	0	0	0	0
Ingresos por Ventas de Bienes y Servicios	0	0	0	0	0	0
Participaciones y Aportaciones	0	0	0	0	0	0
Transferencias, Asignaciones, Subsidios y Otras Ayudas	183,191,119	26,366,483	209,557,602	207,136,710	183,191,119	0
Ingresos Derivados de Financiamientos	0	0	0	0	0	0
Total	183,191,119	26,366,483	209,557,602	207,136,710	183,191,119	0
				Ingresos excedentes¹		0

Estado Analítico de Ingresos Por Fuente de Financiamiento	Ingreso					Diferencia (6 = 5 - 1)
	Estimado	Ampliaciones y Reducciones	Modificado	Devengado	Recaudado	
	(1)	(2)	(3= 1 + 2)	(4)	(5)	
Ingresos del Gobierno	183,191,119	26,366,483	209,557,602	207,136,710	183,191,119	0
Impuestos	0	0	0	0	0	0
Contribuciones de Mejoras	0	0	0	0	0	0
Derechos	0	0	0	0	0	0
Productos	0	0	0	0	0	0
Corriente	0	0	0	0	0	0
Capital	0	0	0	0	0	0
Aprovechamientos	0	0	0	0	0	0
Corriente	0	0	0	0	0	0
Capital	0	0	0	0	0	0
Participaciones y Aportaciones	0	0	0	0	0	0
Transferencias, Asignaciones, Subsidios y Otras Ayudas	183,191,119	26,366,483	209,557,602	207,136,710	183,191,119	0
Ingresos de Organismos y Empresas	0	0	0	0	0	0
Cuotas y Aportaciones de Seguridad Social	0	0	0	0	0	0
Ingresos por Ventas de Bienes y Servicios	0	0	0	0	0	0
Transferencias, Asignaciones, Subsidios y Otras Ayudas	0	0	0	0	0	0
Ingresos derivados de financiamiento	0	0	0	0	0	0
Ingresos Derivados de Financiamientos	0	0	0	0	0	0
Total	183,191,119	26,366,483	209,557,602	207,136,710	183,191,119	0
				Ingresos excedentes¹		0

¹ Los ingresos excedentes se presentan para efectos de cumplimiento de la Ley General de Contabilidad Gubernamental y el importe reflejado debe ser siempre mayor a cero

Cuenta Pública 2015
Poder Legislativo
Estado Analítico del Ejercicio del Presupuesto de Egresos
Clasificación Administrativa
Del 1 de enero al 31 de diciembre de 2015

Concepto	Egresos					Subejercicio
	Aprobado	Ampliaciones/ (Reducciones)	Modificado	Devengado	Pagado	
	1	2	3 = (1 + 2)	4	5	
Dependencia o Unidad Administrativa 1	183,191,119	26,366,483	209,557,602	207,136,710	207,136,710	2,420,892
Dependencia o Unidad Administrativa 2						
Dependencia o Unidad Administrativa 3						
Dependencia o Unidad Administrativa 4						
Dependencia o Unidad Administrativa 6						
Dependencia o Unidad Administrativa 7						
Dependencia o Unidad Administrativa 8						
Dependencia o Unidad Administrativa 9						
Dependencia o Unidad Administrativa xx						
Total del Gasto	183,191,119	26,366,483	209,557,602	207,136,710	207,136,710	2,420,892

PODER LEGISLATIVO

Cuenta Pública 2015
Poder Legislativo
Estado Analítico del Ejercicio del Presupuesto de Egresos
Clasificación por Objeto del Gasto (Capítulo y Concepto)
Del 1 de enero al 31 de diciembre de 2015

Concepto	Egresos					Subejercicio
	Aprobado	Ampliaciones/ (Reducciones)	Modificado	Devengado	Pagado	
	1	2	3 = (1 + 2)	4	5	
Servicios Personales	71,176,108	0	71,176,108	68,810,607	68,810,607	2,365,501
Remuneraciones al Personal de Carácter Permanente	18,957,676		18,957,676	16,305,947	16,305,947	2,651,729
Remuneraciones al Personal de Carácter Transitorio	16,420,207		16,420,207	13,994,165	13,994,165	2,426,042
Remuneraciones Adicionales y Especiales	16,222,886		16,222,886	20,623,275	20,623,275	-4,400,388
Seguridad Social	305,000		305,000	230,728	230,728	74,272
Otras Prestaciones Sociales y Económicas	19,270,338		19,270,338	17,656,492	17,656,492	1,613,846
Previsiones						0
Pago de Estímulos a Servidores Públicos				0	0	0
Materiales y Suministros	39,718,453	0	39,718,453	37,602,536	37,602,536	2,115,916
Materiales de Administración, Emisión de Documentos y Artículos Oficiales	34,061,714		34,061,714	31,870,348	31,870,348	2,191,367
Alimentos y Utensilios	950,000		950,000	956,588	956,588	-6,588
Materias Primas y Materiales de Producción y Comercialización	0		0	0	0	0
Materiales y Artículos de Construcción y de Reparación	42,400		42,400	67,833	67,833	-25,433
Productos Químicos, Farmacéuticos y de Laboratorio	702		702	6,497	6,497	-5,794
Combustibles, Lubricantes y Aditivos	4,552,536		4,552,536	4,679,068	4,679,068	-126,532
Vestuario, Blancos, Prendas de Protección y Artículos Deportivos	100		100	12,205	12,205	-12,105
Materiales y Suministros Para Seguridad	0		0	0	0	0
Herramientas, Refacciones y Accesorios Menores	111,000		111,000	9,999	9,999	101,001
Servicios Generales	37,261,349	0	37,261,349	34,856,698	34,856,698	2,404,651
Servicios Básicos	2,228,613		2,228,613	1,646,959	1,646,959	581,654
Servicios de Arrendamiento	272,000		272,000	246,688	246,688	25,312
Servicios Profesionales, Científicos, Técnicos y Otros Servicios	45,000		45,000	42,262	42,262	2,738
Servicios Financieros, Bancarios y Comerciales	144,008		144,008	121,770	121,770	22,238
Servicios de Instalación, Reparación, Mantenimiento y Conservación	274,400		274,400	1,658,752	1,658,752	-1,384,352
Servicios de Comunicación Social y Publicidad.	1,100,000		1,100,000	576,583	576,583	523,417
Servicios de Traslado y Viáticos	579,000		579,000	492,697	492,697	86,303
Servicios Oficiales	407,200		407,200	122,137	122,137	285,063
Otros Servicios Generales	32,211,129		32,211,129	29,948,852	29,948,852	2,262,277

Cuenta Pública 2015
Poder Legislativo
Estado Analítico del Ejercicio del Presupuesto de Egresos
Clasificación por Objeto del Gasto (Capítulo y Concepto)
Del 1 de enero al 31 de diciembre de 2015

Concepto	Egresos					Subejercicio 6 = (3 - 4)
	Aprobado	Ampliaciones/ (Reducciones)	Modificado	Devengado	Pagado	
	1	2	3 = (1 + 2)	4	5	
Transferencias, Asignaciones, Subsidios y Otras Ayudas	34,974,430	26,366,483	61,340,913	65,866,869	65,866,869	-4,525,956
Transferencias Internas y Asignaciones al Sector Público						
Transferencias al Resto del Sector Público						
Subsidios y Subvenciones						
Ayudas Sociales	34,974,430	26,366,483	61,340,913	65,866,869	65,866,869	-4,525,956
Pensiones y Jubilaciones						
Transferencias a Fideicomisos, Mandatos y Otros Análogos						
Transferencias a la Seguridad Social						
Donativos						
Transferencias al Exterior						
Bienes Muebles, Inmuebles e Intangibles	60,780	0	60,780	0	0	60,780
Mobiliario y Equipo de Administración	45,780		45,780			45,780
Mobiliario y Equipo Educativo y Recreativo						
Equipo e Instrumental Médico y de Laboratorio						
Vehículos y Equipo de Transporte						
Equipo de Defensa y Seguridad						
Maquinaria, Otros Equipos y Herramientas						
Activos Biológicos						
Bienes Inmuebles						
Activos Intangibles	15,000		15,000	0	0	15,000
Inversión Pública						
Obra Pública en Bienes de Dominio Público						
Obra Pública en Bienes Propios						
Proyectos Productivos y Acciones de Fomento						

PODER LEGISLATIVO

Cuenta Pública 2015
Poder Legislativo
Estado Analítico del Ejercicio del Presupuesto de Egresos
Clasificación por Objeto del Gasto (Capítulo y Concepto)
Del 1 de enero al 31 de diciembre de 2015

Concepto	Egresos					Subejercicio
	Aprobado	Ampliaciones/ (Reducciones)	Modificado	Devengado	Pagado	
	1	2	3 = (1 + 2)	4	5	
Inversiones Financieras y Otras Provisiones						
Inversiones Para el Fomento de Actividades Productivas.						
Acciones y Participaciones de Capital						
Compra de Títulos y Valores						
Concesión de Préstamos						
Inversiones en Fideicomisos, Mandatos y Otros Análogos						
Otras Inversiones Financieras						
Provisiones para Contingencias y Otras Erogaciones Especiales						
Participaciones y Aportaciones						
Participaciones						
Aportaciones						
Convenios						
Deuda Pública						
Amortización de la Deuda Pública						
Intereses de la Deuda Pública						
Comisiones de la Deuda Pública						
Gastos de la Deuda Pública						
Costo por Coberturas						
Apoyos Financieros						
Adeudos de Ejercicios Fiscales Anteriores (Adefas)						
Total del Gasto	183,191,119	26,366,483	209,557,602	207,136,710	207,136,710	2,420,892

Cuenta Pública 2015
Poder Legislativo
Estado Analítico del Ejercicio del Presupuesto de Egresos
Clasificación Económica (por Tipo de Gasto)
Del 1 de enero al 31 de diciembre de 2015

Concepto	Egresos					Subejercicio 6 = (3 - 4)
	Aprobado	Ampliaciones/ (Reducciones)	Modificado	Devengado	Pagado	
	1	2	3 = (1 + 2)	4	5	
Gasto Corriente	183,130,339	26,366,483	209,496,822	206,418,167	206,418,167	3,078,655
Gasto de Capital	60,780	0	60,780	718,543	718,543	-657,763
Amortización de la Deuda y Disminución de Pasivos						
Total del Gasto	183,191,119	26,366,483	209,557,602	207,136,710	207,136,710	2,420,892

PODER LEGISLATIVO

Cuenta Pública 2015
Poder Legislativo
Estado Analítico del Ejercicio del Presupuesto de Egresos
Clasificación Funcional (Finalidad y Función)
Del 1 de enero al 31 de diciembre 2015

Concepto	Egresos					Subejercicio 6 = (3 - 4)
	Aprobado	Ampliaciones/ (Reducciones)	Modificado	Devengado	Pagado	
	1	2	3 = (1 + 2)	4	5	
Gobierno	183,191,119	26,366,483	209,557,602	207,136,710	207,136,710	2,420,892
Legislación	183,191,119	26,366,483	209,557,602	207,136,710	207,136,710	2,420,892
Justicia						
Coordinación de la Política de Gobierno						
Relaciones Exteriores						
Asuntos Financieros y Hacendarios						
Seguridad Nacional						
Asuntos de Orden Público y de Seguridad Interior						
Otros Servicios Generales						
Desarrollo Social	0	0	0	0	0	0
Protección Ambiental						
Vivienda y Servicios a la Comunidad						
Salud						
Recreación, Cultura y Otras Manifestaciones Sociales						
Educación						
Protección Social						
Otros Asuntos Sociales						
Desarrollo Económico	0	0	0	0	0	0
Asuntos Económicos, Comerciales y Laborales en General						
Agropecuaria, Silvicultura, Pesca y Caza						
Combustibles y Energía						
Minería, Manufacturas y Construcción						
Transporte						
Comunicaciones						
Turismo						
Ciencia, Tecnología e Innovación						
Otras Industrias y Otros Asuntos Económicos						
Otras no Clasificadas en Funciones Anteriores	0	0	0	0	0	0
Transacciones de la Deuda Pública / Costo Financiero de la Deuda						
Transferencias, Participaciones y Aportaciones entre Diferentes Niveles y						
Ordenes de Gobierno						
Saneamiento del Sistema Financiero						
Adeudos de Ejercicios Fiscales Anteriores						
Total del Gasto	183,191,119	26,366,483	209,557,602	207,136,710	207,136,710	2,420,892

**Cuenta Pública 2015
 Poder Legislativo
 Endeudamiento Neto
 Del 1 de enero al 31 de diciembre 2015**

Identificación de Crédito o Instrumento	Colocación A	Amortización B	Endeudamiento Neto C = A - B
Creditos Bancarios			
			0
			0
			0
			0
			0
			0
			0
			0
			0
			0
Total Créditos Bancarios	0	0	0
Otros Instrumentos de Deuda			
			0
			0
			0
			0
			0
			0
			0
			0
Total Otros Instrumentos de Deuda	0	0	0
TOTAL	0	0	0

PODER LEGISLATIVO

Cuenta Pública 2015
 Poder Legislativo
 Intereses de la Deuda
 Del 1 de enero al 31 de diciembre de 2015

Identificación de Crédito o Instrumento	Devengado	Pagado
Créditos Bancarios		
Total Créditos Bancarios	0	0
Otros Instrumentos de Deuda		
Total Otros Instrumentos de Deuda	0	0
TOTAL	0	0

Handwritten signatures and a circular stamp with the number 166.

Poder Legislativo
Indicadores de Postura Fiscal
 Del 1 de enero al 31 de diciembre de 2015

Concepto	Estimado	Devengado	Pagado ³
I. Ingresos Presupuestarios (I=1+2)	209,503,330	207,136,710	209,503,330
1. Ingresos del Gobierno de la Entidad Federativa ¹	209,503,330	207,136,710	209,503,330
2. Ingresos del Sector Paraestatal ¹	0	0	0
II. Egresos Presupuestarios (II=3+4)	183,191,119	207,136,710	207,136,710
3. Egresos del Gobierno de la Entidad Federativa ²	183,191,119	207,136,710	207,136,710
4. Egresos del Sector Paraestatal ²			
III. Balance Presupuestario (Superávit o Déficit) (III = I - II)	26,312,211	0	2,366,620

Concepto	Estimado	Devengado	Pagado ³
III. Balance presupuestario (Superávit o Déficit)	26,312,211	0	2,366,620
IV. Intereses, Comisiones y Gastos de la Deuda			
V. Balance Primario (Superávit o Déficit) (V= III - IV)	26,312,211	0	2,366,620

Concepto	Estimado	Devengado	Pagado ³
A. Financiamiento	0	0	183,191,119
B. Amortización de la deuda			
C. Endeudamiento ó desendeudamiento (C = A - B)	0	0	183,191,119

1 Los Ingresos que se presentan son los ingresos presupuestario totales sin incluir los ingresos por financiamientos. Los Ingresos del Gobierno de la Entidad Federativa corresponden a los del Poder Ejecutivo, Legislativo Judicial y Autónomos

2 Los egresos que se presentan son los egresos presupuestarios totales sin incluir los egresos por amortización. Los egresos del Gobierno de la Entidad Federativa corresponden a los del Poder Ejecutivo, Legislativo, Judicial y Órganos Autónomos

3 Para Ingresos se reportan los ingresos recaudados; para egresos se reportan los egresos pagados



Información Programática

CUENTA PÚBLICA | 2015
ENTIDAD FEDERATIVA DE TLAXCALA

PODER LEGISLATIVO

Cuenta Pública 2016 Poder Legislativo Gasto por Categoría Programática Del 1 de enero al 31 de diciembre 2016						
Concepto	Egresos					Subejercicio
	Aprobado	Ampliaciones/ (Reducciones)	Modificado	Devengado	Pagado	
	1	2	3 = (1 + 2)	4	5	
Programas						
Subsidios: Sector Social y Privado o Entidades Federativas y Municipios						
Sujetos a Reglas de Operación						
Otros Subsidios						
Desempeño de las Funciones	183,191,119	26,366,483	209,557,602	207,136,710	207,136,710	2,420,892
Prestación de Servicios Públicos	183,191,119	26,366,483	209,557,602	207,136,710	207,136,710	2,420,892
Provisión de Bienes Públicos						
Planeación, seguimiento y evaluación de políticas públicas						
Promoción y fomento						
Regulación y supervisión						
Funciones de las Fuerzas Armadas (Únicamente Gobierno Federal)						
Específicos						
Proyectos de Inversión						
Administrativos y de Apoyo						
Apoyo al proceso presupuestario y para mejorar la eficiencia institucional						
Apoyo a la función pública y al mejoramiento de la gestión						
Operaciones ajenas						
Compromisos						
Obligaciones de cumplimiento de resolución jurisdiccional						
Desastres Naturales						
Obligaciones						
Pensiones y jubilaciones						
Aportaciones a la seguridad social						
Aportaciones a fondos de estabilización						
Aportaciones a fondos de inversión y reestructura de pensiones						
Programas de Gasto Federalizado (Gobierno Federal)						
Gasto Federalizado						
Participaciones a entidades federativas y municipios						
Costo financiero, deuda o apoyos a deudores y ahorradores de la banca						
Adeudos de ejercicios fiscales anteriores						
Total del Gasto	183,191,119	26,366,483	209,557,602	207,136,710	207,136,710	2,420,892

Programas y Proyectos de Inversión

No aplica

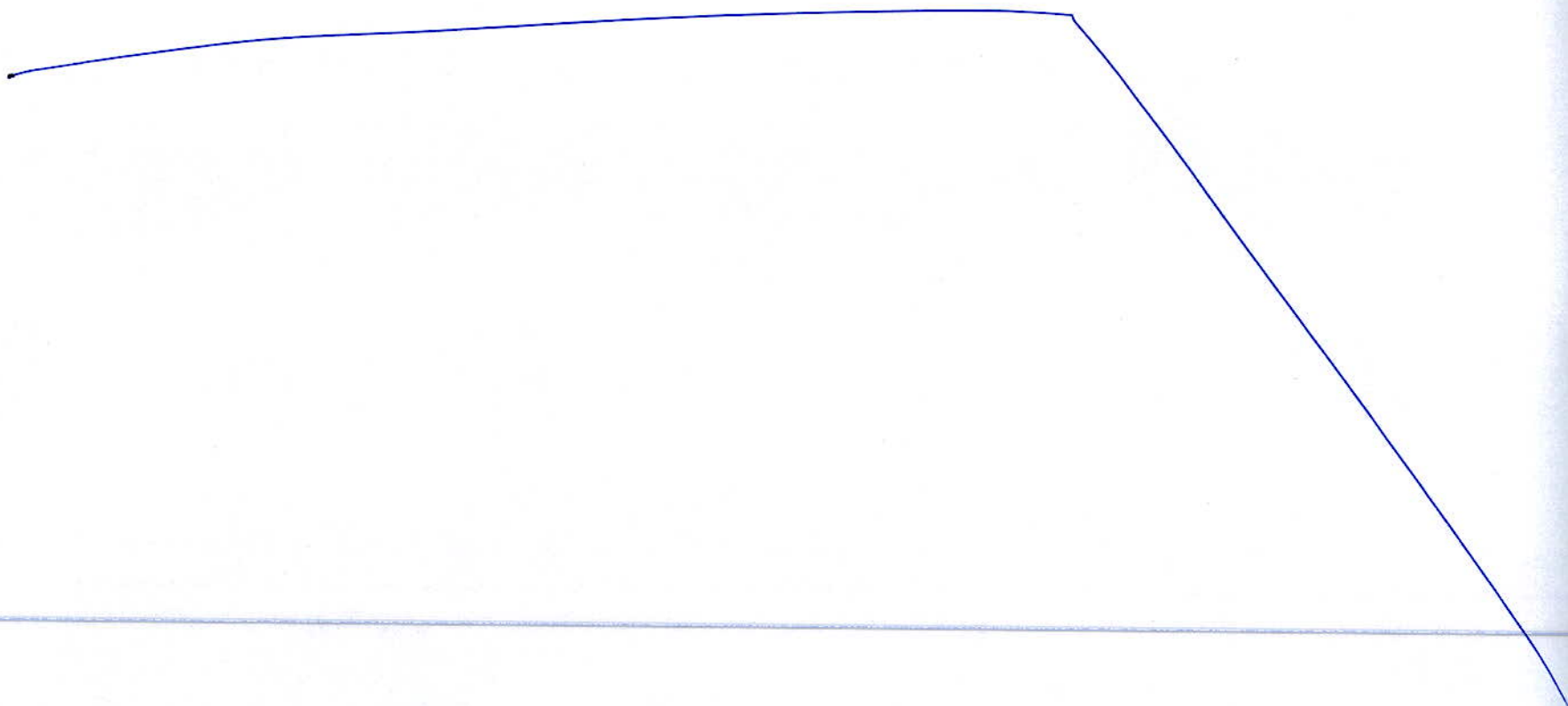



A handwritten signature in blue ink is written over the text "No aplica". To the right of the signature, the letter "u" is circled in blue ink, with a diagonal line drawn through the circle from the top-left to the bottom-right.

Indicadores de Resultados

No aplica





Anexos

PODER LEGISLATIVO

Relación de Bienes Muebles que Componen el Patrimonio
Cuenta Pública 2015
(Pesos)

Ente Público:

Poder Legislativo

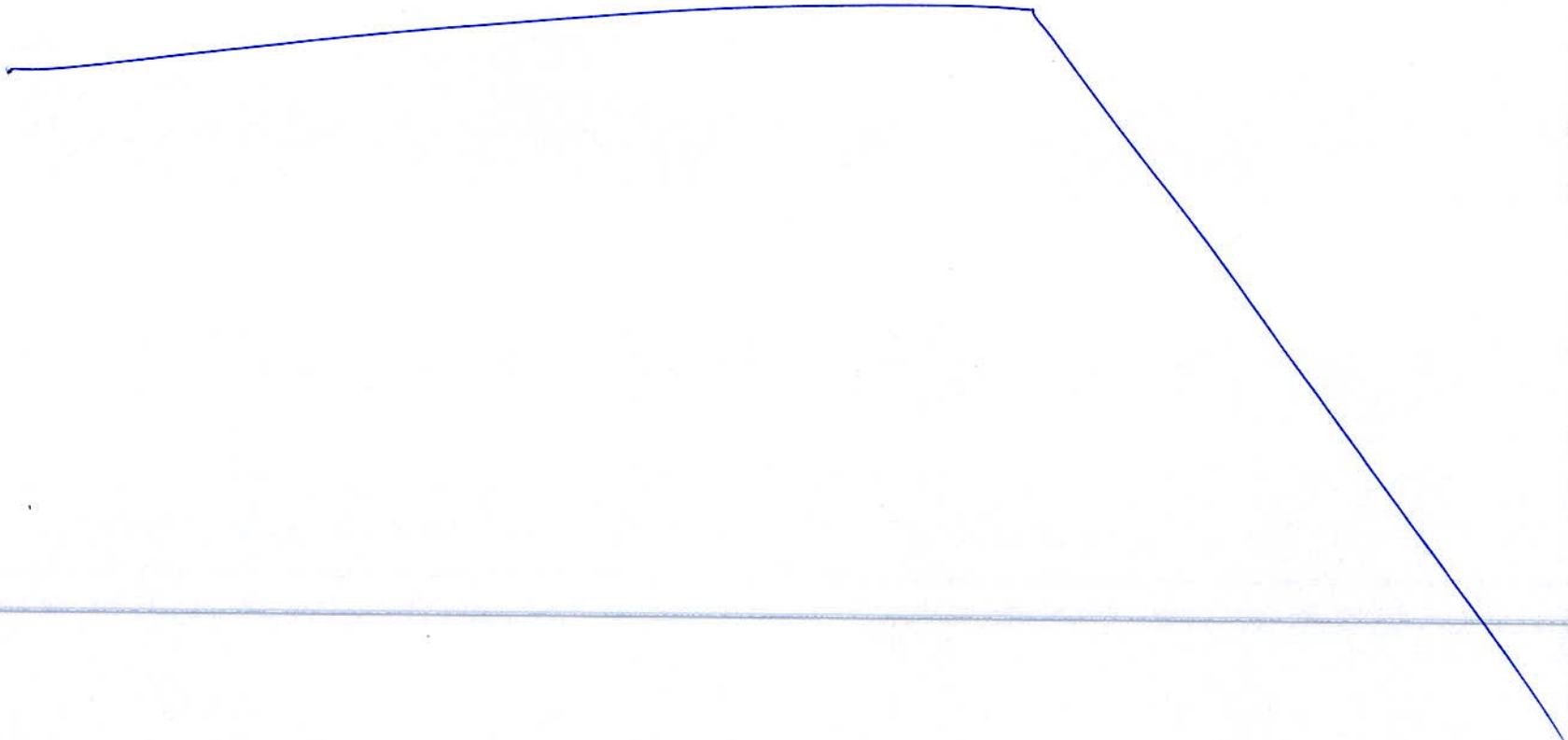
Código	Descripción del Bien Mueble	Valor en libros
	BIENES MUEBLES E INMUEBLES ACTIVOS INTANGIBLES  	10,692,566 72,715

Cuenta Pública 2015 Poder Legislativo		
Relación de cuentas bancarias productivas específicas		
Fondo, Programa o Convenio	Datos de la Cuenta Bancaria	
	Institución Bancaria	Número de Cuenta
	BBVBANCOMER	1629

Relación de esquemas bursátiles y de coberturas financieras

No aplica

~~Handwritten scribbles and a circled signature.~~



Liga para la Página de transparencia del Congreso del Estado de Tlaxcala

<http://www.congresotlaxcala.gob.mx/inicio/index.php/transparencia/>