



Introducción

CUENTA PÚBLICA | 2014
ENTIDAD FEDERATIVA DE TLAXCALA |

Two handwritten signatures in black ink are located in the bottom right corner of the page. The first signature is a stylized, cursive mark, and the second is a more complex, scribbled mark.

Cuenta Pública 2014

Poder Ejecutivo / Legislativo / Judicial / Autónomo / Sector Paraestatal

Poder Legislativo (Órgano de Fiscalización Superior)

INTRODUCCION

Del 1 de enero al 31 de diciembre de 2014

El Órgano de Fiscalización Superior, de conformidad con el artículo 104 y 105 de la Constitución Política del Estado Libre y Soberano de Tlaxcala y 1 de la Ley de Fiscalización Superior del Estado de Tlaxcala y sus Municipios, es un órgano técnico del Congreso del Estado, el cual, en el desempeño de sus funciones, tendrá autonomía técnica y de gestión en el ejercicio de sus atribuciones, así como para decidir sobre su organización interna, funcionamiento y resoluciones de conformidad con la ley. Su presupuesto será integrado al presupuesto general del Congreso.

En cumplimiento de lo dispuesto en los artículos 52, 53 y 54 de la Ley General de Contabilidad Gubernamental, y al Acuerdo por el que se armoniza la estructura de las cuentas públicas emitido por el Consejo Nacional de Armonización Contable y publicado en el Diario Oficial de la Federación el 30 de diciembre de 2013 y diversas precisiones sobre la estructura de las cuentas públicas que presentan el Gobierno Federal, el Gobierno Estatal o del Distrito Federal y el Gobierno Municipal, publicado en el Diario Oficial de la Federación el 06 de octubre de 2014.

Corresponde a la Secretaría de Planeación y Finanzas de nuestro estado, integrar y consolidar la Cuenta Pública Estatal, que se integra a su vez por los estados financieros y demás información presupuestaria, programática y contable que presentan los Poderes Ejecutivo, Legislativo y Judicial, y los Órganos Autónomos de la Entidad Federativa.

En razón de lo anterior, la Cuenta Pública que se presenta obedece a la estructura y contenidos establecidos en los ordenamientos antes señalados.





Información Contable

CUENTA PÚBLICA | 2014
ENTIDAD FEDERATIVA DE TLAXCALA

A handwritten signature in black ink, consisting of a stylized, cursive script.

Cuenta Pública 2014
Estado de Actividades
Del 1 de enero al 31 de diciembre de 2014 y 2013
(Pesos)

Ente Público: PODER LEGISLATIVO (ÓRGANO DE FISCALIZACIÓN SUPERIOR)

Poder Ejecutivo / Legislativo / Judicial / Autónomo / Sector Paraestatal

Concepto	2014	2013	Concepto	2014	2013
INGRESOS Y OTROS BENEFICIOS			GASTOS Y OTRAS PÉRDIDAS		
Ingresos de la Gestión	295,200	192,878	Gastos de Funcionamiento	38,749,452	39,233,499
Impuestos	0	0	Servicios Personales	28,842,561	31,139,472
Cuotas y Aportaciones de Seguridad Social	0	0	Materiales y Suministros	1,907,919	1,331,098
Contribuciones de Mejoras	0	0	Servicios Generales	7,998,972	6,762,929
Derechos	0	0	Transferencia, Asignaciones, Subsidios y Otras Ayudas	4,899,856	9,344,925
Productos de Tipo Corriente	295,200	192,878	Transferencias Internas y Asignaciones al Sector Público	4,899,856	9,344,925
Aprovechamientos de Tipo Corriente	0	0	Transferencias al Resto del Sector Público	0	0
Ingresos por Venta de Bienes y Servicios	0	0	Subsidios y Subvenciones	0	0
Ingresos no Comprendidos en las Fracciones de la Ley de Ingresos Causados en Ejercicios Fiscales Anteriores Pendientes de Liquidación o Pago	0	0			
Participaciones, Aportaciones, Transferencias, Asignaciones, Subsidios y Otras Ayudas	60,443,052	63,021,067	Ayudas Sociales	0	0
Participaciones y Aportaciones	56,134,587	56,783,553	Fensiones y Jubilaciones	0	0
Transferencia, Asignaciones, Subsidios y Otras	4,308,465	6,237,514	Transferencias a Fideicomisos, Mandatos y Contratos Análogos	0	0
Otros Ingresos y Beneficios	0	0	Transferencias a la Seguridad Social	0	0
Ingresos Financieros	0	0	Donativos	0	0
Incremento por Variación de Inventarios	0	0	Transferencias al Exterior	0	0
Disminución del Exceso de Estimaciones por Pérdida o Deterioro u Obsolescencia	0	0	Participaciones y Aportaciones	0	0
Disminución del Exceso de Provisiones	0	0	Participaciones	0	0
Otros Ingresos y Beneficios Varios	0	0	Aportaciones	0	0
Total de Ingresos y Otros Beneficios	60,738,252	63,213,945	Convenios	0	0
			Intereses, Comisiones y Otros Gastos de la Deuda Pública	0	0
			Intereses de la Deuda Pública	0	0
			Comisiones de la Deuda Pública	0	0
			Gastos de la Deuda Pública	0	0
			Costo por Coberturas	0	0
			Apoyos Financieros	0	0
			Otros Gastos y Pérdidas Extraordinarias	0	0
			Estimaciones, Depreciaciones, Deterioros, Obsolescencia y Amortizaciones	0	0
			Provisiones	0	0
			Disminución de Inventarios	0	0
			Aumento por Insuficiencia de Estimaciones por Pérdida o Deterioro y Obsolescencia	0	0
			Aumento por Insuficiencia de Provisiones	0	0
			Otros Gastos	0	0
			Inversión Pública	0	0
			Inversión Pública no Capitalizable	0	0
			Total de Gastos y Otras Pérdidas	43,649,308	48,578,424
			Resultados del Ejercicio (Ahorro/Desahorro)	17,088,944	14,635,521

Bajo protesta de decir verdad declaramos que los Estados Financieros y sus Notas son razonablemente correctos y responsabilidad del emisor

LIC. MARÍA DE LOS ANGELES MARTINEZ NAVA
DIRECCIÓN ADMINISTRATIVA

C.P. HECTOR ESCOBAR PLUMA
DEPARTAMENTO DE RECURSOS FINANCIEROS

Cuenta Pública 2014
Estado de Situación Financiera
Al 31 de diciembre de 2014 y 2013
(Pesos)

Ente Público: PODER LEGISLATIVO (ÓRGANO DE FISCALIZACIÓN SUPERIOR)

Poder Ejecutivo / Legislativo / Judicial / Autónomo / Sector Paraestatal

CONCEPTO	Año		CONCEPTO	Año	
	2014	2013		2014	2013
ACTIVO			PASIVO		
Activo Circulante			Pasivo Circulante		
Efectivo y Equivalentes	11,415,662	4,798,534	Cuentas por Pagar a Corto Plazo	11,415,668	4,798,525
Derechos a Recibir Efectivo o Equivalentes	0	0	Documentos por Pagar a Corto Plazo	0	0
Derechos a Recibir Bienes o Servicios	0	0	Porción a Corto Plazo de la Deuda Pública a Largo Plazo	0	0
Inventarios	0	0	Títulos y Valores a Corto Plazo	0	0
Almacenes	0	0	Pasivos Diferidos a Corto Plazo	0	0
Estimación por Pérdida o Deterioro de Activos Circulantes	0	0	Fondos y Bienes de Terceros en Garantía y/o Administración a Corto Plazo	0	0
Otros Activos Circulantes	0	0	Provisiones a Corto Plazo	0	0
Total de Activos Circulantes	11,415,662	4,798,534	Otros Pasivos a Corto Plazo	0	0
Activo No Circulante			Total de Pasivos Circulantes	11,415,668	4,798,525
Inversiones Financieras a Largo Plazo	0	0	Pasivo No Circulante		
Derechos a Recibir Efectivo o Equivalentes a Largo Plazo	0	0	Cuentas por Pagar a Largo Plazo	0	0
Bienes Inmuebles, Infraestructura y Construcciones en Proceso	54,526,267	38,122,573	Documentos por Pagar a Largo Plazo	0	0
Bienes Muebles	15,518,275	14,822,234	Deuda Pública a Largo Plazo	0	0
Activos Intangibles	0	0	Pasivos Diferidos a Largo Plazo	0	0
Depreciación, Deterioro y Amortización Acumulada de Bienes	0	0	Fondos y Bienes de Terceros en Garantía y/o en Administración a Largo Plazo	0	0
Activos Diferidos	0	0	Provisiones a Largo Plazo	0	0
Estimación por Pérdida o Deterioro de Activos no Circulantes	0	0	Total de Pasivos No Circulantes	0	0
Otros Activos no Circulantes	0	0	Total del Pasivo	11,415,668	4,798,525
Total de Activos No Circulantes	70,044,542	52,944,807	HACIENDA PÚBLICA/ PATRIMONIO		
Total del Activo	81,460,204	57,743,341	Hacienda Pública/Patrimonio Contribuido	52,955,599	38,309,286
			Aportaciones	52,955,599	38,309,286
			Donaciones de Capital	0	0
			Actualización de la Hacienda Pública / Patrimonio	0	0
			Hacienda Pública/Patrimonio Generado	17,088,937	14,635,630
			Resultados del Ejercicio (Ahorro / Desahorro)	17,088,944	14,635,521
			Resultados de Ejercicios Anteriores	-7	9
			Revalúos	0	0
			Reservas	0	0
			Rectificaciones de Resultados de Ejercicios Anteriores	0	0
			Exceso o Insuficiencia en la Actualización de la Hacienda Pública/Patrimonio	0	0
			Resultado por Posición Monetaria	0	0
			Resultado por Tenencia de Activos no Monetarios	0	0
			Total Hacienda Pública/ Patrimonio	70,044,536	52,944,816
			Total del Pasivo y Hacienda Pública / Patrimonio	81,460,204	57,743,341

Bajo protesta de decir verdad declaramos que los Estados Financieros y sus Notas son razonablemente correctos y responsabilidad del emisor

LIC. MARÍA DE LOS ANGELES MARTINEZ NAVA
 DIRECCIÓN ADMINISTRATIVA

C. P. HECTOR ESCOBAR PLUMA
 DEPARTAMENTO DE RECURSOS FINANCIEROS

Cuenta Pública 2014
Estado de Cambios en la Situación Financiera
Del 1 de enero al 31 de diciembre de 2014 y 2013
(Pesos)

Ente Público: **PODER LEGISLATIVO (ÓRGANO DE FISCALIZACIÓN SUPERIOR)**

Poder Ejecutivo / Legislativo / Judicial / Autónomo / Sector Paraestatal

Concepto	Origen	Aplicación	Concepto	Origen	Aplicación
ACTIVO	0	23,716,863	PASIVO	6,617,143	0
Activo Circulante	0	6,617,128	Pasivo Circulante	6,617,143	0
Efectivo y Equivalentes	0	6,617,128	Cuentas por Pagar a Corto Plazo	6,617,143	0
Derechos a Recibir Efectivo o Equivalentes	0	0	Documentos por Pagar a Corto Plazo	0	0
Derechos a Recibir Bienes o Servicios	0	0	Porción a Corto Plazo de la Deuda Pública a Largo Plazo	0	0
Inventarios	0	0	Títulos y Valores a Corto Plazo	0	0
Almacenes	0	0	Pasivos Diferidos a Corto Plazo	0	0
Estimación por Pérdida o Deterioro de Activos Circulantes	0	0	Fondos y Bienes de Terceros en Garantía y/o Administración a Corto Plazo	0	0
Otros Activos Circulantes	0	0	Provisiones a Corto Plazo	0	0
Activo No Circulante	0	17,099,736	Otros Pasivos a Corto Plazo	0	0
Inversiones Financieras a Largo Plazo	0	0	Pasivo No Circulante	0	0
Derechos a Recibir Efectivo o Equivalentes a Largo Plazo	0	0	Cuentas por Pagar a Largo Plazo	0	0
Bienes Inmuebles, Infraestructura y Construcciones en Proceso	0	16,403,694	Documentos por Pagar a Largo Plazo	0	0
Bienes Muebles	0	696,041	Deuda Pública a Largo Plazo	0	0
Activos Intangibles	0	0	Pasivos Diferidos a Largo Plazo	0	0
Depreciación, Deterioro y Amortización Acumulada de Bienes	0	0	Fondos y Bienes de Terceros en Garantía y/o en Administración a Largo Plazo	0	0
Activos Diferidos	0	0	Provisiones a Largo Plazo	0	0
Estimación por Pérdida o Deterioro de Activos no Circulantes	0	0			
Otros Activos no Circulantes	0	0	HACIENDA PÚBLICA/ PATRIMONIO	17,099,736	16
			Hacienda Pública/Patrimonio Contribuido	14,646,313	0
			Aportaciones	14,646,313	0
			Donaciones de Capital	0	0
			Actualización de la Hacienda Pública / Patrimonio	0	0
			Hacienda Pública/Patrimonio Generado	2,453,423	16
			Resultados del Ejercicio (Ahorro / Desahorro)	2,453,423	0
			Resultados de Ejercicios Anteriores	0	16
			Revalúos	0	0
			Reservas	0	0
			Rectificaciones de Resultados de Ejercicios Anteriores	0	0
			Exceso o Insuficiencia en la Actualización de la Hacienda Pública/Patrimonio	0	0
			Resultado por Posición Monetaria	0	0
			Resultado por Tenencia de Activos no Monetarios	0	0

Bajo protesta de decir verdad declaramos que los Estados Financieros y sus Notas son razonablemente correctos y responsabilidad del emisor

LIC. MARIA DE LOS ANGELES MARTINEZ NAVA
 DIRECCIÓN ADMINISTRATIVA

C. P. HECTOR ESCOBAR PLUMA
 DEPARTAMENTO DE RECURSOS FINANCIEROS

Cuenta Pública 2014
Estado Analítico del Activo
Del 1 de enero al 31 de diciembre de 2014
(Pesos)

Ente Público: **PODER LEGISLATIVO (ÓRGANO DE FISCALIZACIÓN SUPERIOR)**

Poder Ejecutivo / Legislativo / Judicial / Autónomo / Sector Paraestatal

Concepto	Saldo Inicial 1	Cargos del Periodo 2	Abonos del Periodo 3	Saldo Final 4=(1+2-3)	Variación del Periodo (4-1)
ACTIVO	57,743,341	236,078,280	212,361,418	81,460,203	23,716,862
Activo Circulante	4,798,534	214,526,693	207,909,565	11,415,662	6,617,128
Efectivo y Equivalentes	4,798,534	214,526,693	207,909,565	11,415,662	6,617,128
Derechos a Recibir Efectivo o Equivalentes	0	0	0	0	0
Derechos a Recibir Bienes o Servicios	0	0	0	0	0
Inventarios	0	0	0	0	0
Almacenes	0	0	0	0	0
Estimación por Pérdida o Deterioro de Activos Circulantes	0	0	0	0	0
Otros Activos Circulantes	0	0	0	0	0
Activo No Circulante	52,944,807	21,551,587	4,451,853	70,044,541	17,099,734
Inversiones Financieras a Largo Plazo	0	0	0	0	0
Derechos a Recibir Efectivo o Equivalentes a Largo Plazo	0	0	0	0	0
Bienes Inmuebles, Infraestructura y Construcciones en Proceso	38,122,573	20,855,041	4,451,347	54,526,267	16,403,694
Bienes Muebles	14,822,234	696,546	506	15,518,274	696,040
Activos Intangibles	0	0	0	0	0
Depreciación, Deterioro y Amortización Acumulada de Bienes	0	0	0	0	0
Activos Diferidos	0	0	0	0	0
Estimación por Pérdida o Deterioro de Activos no Circulantes	0	0	0	0	0
Otros Activos no Circulantes	0	0	0	0	0

Bajo protesta de decir verdad declaramos que los Estados Financieros y sus Notas son razonablemente correctos y responsabilidad del emisor


 LIC. MARÍA DE LOS ANGELES MARTINEZ NAVA
 DIRECCIÓN ADMINISTRATIVA


 C.P. HECTOR ESCOBAR PLUMA
 DEPARTAMENTO DE RECURSOS FINANCIEROS


Cuenta Pública 2014
Estado Analítico de la Deuda y Otros Pasivos
Del 1 de enero al 31 de diciembre de 2014
(Pesos)


Ente Público: PODER LEGISLATIVO (ÓRGANO DE FISCALIZACIÓN SUPERIOR)

Poder Ejecutivo / Legislativo / Judicial / Autónomo / Sector Paraestatal

Denominación de las Deudas	Moneda de Contratación	Institución o País Acreedor	Saldo Inicial del Periodo	Saldo Final del Periodo
DEUDA PÚBLICA				
Corto Plazo				
Deuda Interna			0	0
Instituciones de Crédito			0	0
Títulos y Valores			0	0
Arrendamientos Financieros			0	0
Deuda Externa			0	0
Organismos Financieros Internacionales			0	0
Deuda Bilateral			0	0
Títulos y Valores			0	0
Arrendamientos Financieros			0	0
Subtotal a Corto Plazo			0	0
Largo Plazo				
Deuda Interna			0	0
Instituciones de Crédito			0	0
Títulos y Valores			0	0
Arrendamientos Financieros			0	0
Deuda Externa			0	0
Organismos Financieros Internacionales			0	0
Deuda Bilateral			0	0
Títulos y Valores			0	0
Arrendamientos Financieros			0	0
Subtotal a Largo Plazo			0	0
Otros Pasivos			4,798,525	11,415,668
Total Deuda y Otros Pasivos			4,798,525	11,415,668

Bajo protesta de decir verdad declaramos que los Estados Financieros y sus Notas son razonablemente correctos y responsabilidad del emisor


 LIC. MARÍA DE LOS ANGELES MARTINEZ NAVA
 DIRECCION ADMINISTRATIVA


 C.P. HECTOR ESCOBAR PLUMA
 DEPARTAMENTO DE RECURSOS FINANCIEROS

Cuenta Pública 2014
Estado de Variación en la Hacienda Pública
Del 1 de enero al 31 de diciembre de 2014
(pesos)

Ente Público: **PODER LEGISLATIVO (ÓRGANO DE FISCALIZACIÓN SUPERIOR)**

Poder Ejecutivo / Legislativo / Judicial / Autónomo / Sector Paraestatal

Concepto	Hacienda Pública/Patrimonio Contribuido	Hacienda Pública/Patrimonio Generado de Ejercicios Anteriores	Hacienda Pública/Patrimonio Generado del Ejercicio	Ajustes por Cambios de Valor	TOTAL
Rectificaciones de Resultados de Ejercicios Anteriores	0	0	0	0	0
Patrimonio Neto Inicial Ajustado del Ejercicio	38,309,286	0	0	0	38,309,286
Aportaciones	38,309,286	0	0	0	38,309,286
Donaciones de Capital	0	0	0	0	0
Actualización de la Hacienda Pública/Patrimonio	0	0	0	0	0
Variaciones de la Hacienda Pública/Patrimonio Neto del Ejercicio	0	9	14,635,521	0	14,635,530
Resultados del Ejercicio (Ahorro/Desahorro)	0	0	14,635,521	0	14,635,521
Resultados de Ejercicios Anteriores	0	9	0	0	9
Revalúos	0	0	0	0	0
Reservas	0	0	0	0	0
Hacienda Pública/Patrimonio Neto Final del Ejercicio 2013	38,309,286	9	14,635,521	0	52,944,816
Cambios en la Hacienda Pública/Patrimonio Neto del Ejercicio 2013	0	0	0	0	0
Aportaciones	0	0	0	0	0
Donaciones de Capital	0	0	0	0	0
Actualización de la Hacienda Pública/Patrimonio	0	0	0	0	0
Variaciones de la Hacienda Pública/Patrimonio Neto del Ejercicio	14,646,313	-16	17,088,944	0	31,735,241
Resultados del Ejercicio (Ahorro/Desahorro)	0	0	17,088,944	0	17,088,944
Resultados de Ejercicios Anteriores	14,646,313	-16	0	0	14,646,297
Revalúos	0	0	0	0	0
Reservas	0	0	0	0	0
Saldo Neto en la Hacienda Pública / Patrimonio 2014	52,965,599	-7	17,088,944	0	70,044,536

Bajo protesta de decir verdad declaramos que los Estados Financieros y sus Notas son razonablemente correctos y responsabilidad del emisor

 LIC. MARÍA DE LOS ANGELES MARTINEZ NAVA
 DIRECCIÓN ADMINISTRATIVA

 C. P. HECTOR ESCOBAR PLUMA
 DEPARTAMENTO DE RECURSOS FINANCIEROS

Cuenta Pública 2014

Poder Ejecutivo / Legislativo / Judicial / Autónomo / Sector Paraestatal

Poder Legislativo (Órgano de Fiscalización Superior)

INFORME DE PASIVOS CONTINGENTES

Del 1 de enero al 31 de diciembre de 2014

No Aplica



LIC. MARÍA DE LOS ANGELES MARTINEZ NAVA
DIRECCIÓN ADMINISTRATIVA



C.P. HÉCTOR ESCOBAR PLUMA
DEPARTAMENTO DE RECURSOS FINANCIEROS

Cuenta Pública 2014


Poder Ejecutivo / Legislativo / Judicial / Autónomo / Sector Paraestatal

Poder Legislativo (Órgano de Fiscalización Superior)


Notas a los Estados Financieros

Del 1 de enero al 31 de diciembre de 2014

No Aplica



LIC. MARÍA DE LOS ANGELES MARTINEZ NAVA
DIRECCIÓN ADMINISTRATIVA



C.P. HECTOR ESCOBAR PLUMA
DEPARTAMENTO DE RECURSOS FINANCIEROS



Información Presupuestaria

CUENTA PÚBLICA | 2014
ENTIDAD FEDERATIVA DE TLAXCALA

A handwritten signature in black ink, consisting of a stylized, cursive script.

A handwritten signature in black ink, enclosed within a circular border.

Cuenta Pública 2014
 Poder Ejecutivo / Legislativo / Judicial / Autónomos / Sector Paraestatal
 Poder Legislativo (Órgano de Fiscalización Superior)
 Estado Analítico de Ingresos
 Del 1 de enero al 31 de diciembre de 2014


Rubro de Ingresos	Ingreso					Diferencia (6 = 5 - 1)
	Estimado	Ampliaciones y Reducciones	Modificado	Devengado	Recaudado	
	(1)	(2)	(3 = 1 + 2)	(4)	(5)	
Impuestos	0	0	0	0	0	0
Cuotas y Aportaciones de Seguridad Social	0	0	0	0	0	0
Contribuciones de Mejoras	0	0	0	0	0	0
Derechos	0	0	0	0	0	0
Productos	0	295,200.00	295,200.00	295,200.00	295,200.00	295,200.00
Corriente	0	295,200.00	295,200.00	295,200.00	295,200.00	295,200.00
Capital	0	0	0	0	0	0
Aprovechamientos	0	0	0	0	0	0
Corriente	0	0	0	0	0	0
Capital	0	0	0	0	0	0
Ingresos por Ventas de Bienes y Servicios	0	0	0	0	0	0
Participaciones y Aportaciones	42,732,786.00	13,401,801.00	56,134,587.00	56,134,587.00	56,134,587.00	13,401,801.00
Transferencias, Asignaciones, Subsidios y Otras Ayudas	0	4,308,465.00	4,308,465.00	4,308,465.00	4,308,465.00	4,308,465.00
Ingresos Derivados de Financiamientos	0	0	0	0	0	0
Total	42,732,786.00	18,005,466.00	60,738,252.00	60,738,252.00	60,738,252.00	18,005,466.00
				Ingresos excedentes*		

Estado Analítico de Ingresos Por Fuente de Financiamiento	Ingreso					Diferencia (6 = 5 - 1)
	Estimado	Ampliaciones y Reducciones	Modificado	Devengado	Recaudado	
	(1)	(2)	(3 = 1 + 2)	(4)	(5)	
Ingresos del Gobierno	42,732,786.00	18,005,466.00	60,738,252.00	60,738,252.00	60,738,252.00	18,005,466.00
Impuestos	0	0	0	0	0	0
Contribuciones de Mejoras	0	0	0	0	0	0
Derechos	0	0	0	0	0	0
Productos	0	295,200.00	295,200.00	295,200.00	295,200.00	295,200.00
Corriente	0	295,200.00	295,200.00	295,200.00	295,200.00	295,200.00
Capital	0	0	0	0	0	0
Aprovechamientos	0	0	0	0	0	0
Corriente	0	0	0	0	0	0
Capital	0	0	0	0	0	0
Participaciones y Aportaciones	42,732,786.00	13,401,801.00	56,134,587.00	56,134,587.00	56,134,587.00	13,401,801.00
Transferencias, Asignaciones, Subsidios y Otras Ayudas	0	4,308,465.00	4,308,465.00	4,308,465.00	4,308,465.00	4,308,465.00
Ingresos de Organismos y Empresas	0	0	0	0	0	0
Cuotas y Aportaciones de Seguridad Social	0	0	0	0	0	0
Ingresos por Ventas de Bienes y Servicios	0	0	0	0	0	0
Transferencias, Asignaciones, Subsidios y Otras Ayudas	0	0	0	0	0	0
Ingresos derivados de financiamiento	0	0	0	0	0	0
Ingresos Derivados de Financiamientos	0	0	0	0	0	0
Total	42,732,786.00	18,005,466.00	60,738,252.00	60,738,252.00	60,738,252.00	18,005,466.00
				Ingresos excedentes*		18,005,466

* Los ingresos excedentes se presentan para efectos de cumplimiento de la Ley General de Contabilidad Gubernamental y el importe reflejado debe ser siempre mayor a cero

Cuenta Pública 2014
 Poder Ejecutivo / Legislativo / Judicial / Autónomos / Sector Paraestatal
 Poder Legislativo (Órgano de Fiscalización Superior)
 Estado Analítico del Ejercicio del Presupuesto de Egresos
 Clasificación Administrativa
 Del 1 de enero al 31 de diciembre de 2014

Concepto	Egresos					Subejercicio 6 = (3 - 4)
	Aprobado	Ampliaciones/ (Reducciones)	Modificado	Devengado	Pagado	
	1	2	3 = (1 + 2)	4	5	
Órgano de Fiscalización Superior	42,732,786.00	18,005,466.00	60,738,252.00	60,738,252.00	60,738,252.00	0
Total del Gasto	42,732,786.00	18,005,466.00	60,738,252.00	60,738,252.00	60,738,252.00	0



Handwritten signature and circular stamp at the bottom right of the page.

Cuenta Pública 2014

Poder Ejecutivo / Legislativo / Judicial / Autónomo / Sector Paraestatal

Poder Legislativo (Órgano de Fiscalización Superior)

Estado Analítico del Ejercicio del Presupuesto de Egresos

Clasificación por Objeto del Gsto (Capítulo y Concepto)

Del 1 de enero al 31 de diciembre de 2014

Concepto	Egresos					Subejercicio 6 = (3 - 4)
	Aprobado	Ampliaciones/ (Reducciones)	Modificado	Devengado	Pagado	
	1	2	3 = (1 + 2)	4	5	
Servicios Personales	30,873,478.00	- 2,030,916.80	28,842,561.20	28,842,561.20	28,842,561.20	0
Remuneraciones al Personal de Carácter Permanente	4,650,000.00	- 587,532.57	4,062,467.43	4,062,467.43	4,062,467.43	0
Remuneraciones al Personal de Carácter Transitorio	10,535,000.00	- 289,242.24	10,245,757.76	10,245,757.76	10,245,757.76	0
Remuneraciones Adicionales y Especiales	9,725,000.00	- 1,791,476.37	7,933,523.63	7,933,523.63	7,933,523.63	0
Seguridad Social	188,000.00	- 43,925.43	144,074.57	144,074.57	144,074.57	0
Otras Prestaciones Sociales y Económicas	5,775,478.00	681,259.81	6,456,737.81	6,456,737.81	6,456,737.81	0
Previsiones			0			0
Pago de Estímulos a Servidores Públicos			0			0
Materiales y Suministros	1,500,000.00	407,918.91	1,907,918.91	1,907,918.91	1,907,918.91	0
Materiales de Administración, Emisión de Documentos y Artículos Oficiales	341,500.00	90,566.44	432,066.44	432,066.44	432,066.44	0
Alimentos y Utensilios	303,500.00	- 46,326.30	257,173.70	257,173.70	257,173.70	0
Materias Primas y Materiales de Producción y Comercialización	96,800.00	280,017.37	376,817.37	376,817.37	376,817.37	0
Materiales y Artículos de Construcción y de Reparación	200,400.00	- 200,400.00	-			0
Productos Químicos, Farmacéuticos y de Laboratorio			-			0
Combustibles, Lubricantes y Aditivos	438,000.00	135,377.40	573,377.40	573,377.40	573,377.40	0
Vestuario, Blancos, Prendas de Protección y Artículos Deportivos	120,000.00	148,684.00	268,684.00	268,684.00	268,684.00	0
Materiales y Suministros Para Seguridad			-			0
Herramientas, Refacciones y Accesorios Menores			-			0
Servicios Generales	4,510,000.00	3,488,971.91	7,998,971.91	7,998,971.91	7,998,971.91	0
Servicios Básicos	434,000.00	42,580.33	476,580.33	476,580.33	476,580.33	0
Servicios de Arrendamiento	230,000.00	14,657.92	244,657.92	244,657.92	244,657.92	0
Servicios Profesionales, Científicos, Técnicos y Otros Servicios	1,557,000.00	1,712,762.10	3,269,762.10	3,269,762.10	3,269,762.10	0
Servicios Financieros, Bancarios y Comerciales	479,000.00	- 66,440.38	412,559.62	412,559.62	412,559.62	0
Servicios de Instalación, Reparación, Mantenimiento y Conservación	390,000.00	- 86,109.79	303,890.21	303,890.21	303,890.21	0
Servicios de Comunicación Social y Publicidad.	82,000.00	- 24,400.00	57,600.00	57,600.00	57,600.00	0
Servicios de Traslado y Viáticos	68,000.00	53,567.42	121,567.42	121,567.42	121,567.42	0
Servicios Oficiales	1,270,000.00	1,842,354.31	3,112,354.17	3,112,354.31	3,112,354.31	0
Otros Servicios Generales			-			0
Transferencias, Asignaciones, Subsidios y Otras Ayudas	3,599,308.00	1,300,548.00	4,899,856.00	4,899,856.00	4,899,856.00	0
Transferencias Internas y Asignaciones al Sector Público	3,599,308.00	1,300,548.00	4,899,856.00	4,899,856.00	4,899,856.00	0
Transferencias al Resto del Sector Público			0			0
Subsidios y Subvenciones			0			0
Ayudas Sociales			0			0

Pensiones y Jubilaciones			0			0
Transferencias a Fideicomisos, Mandatos y Otros Análogos			0			0
Transferencias a la Seguridad Social			0			0
Donativos			0			0
Transferencias al Exterior			0			0
Bienes Muebles, Inmuebles e Intangibles	1,250,000.00	- 564,480.40	685,519.60	685,519.60	685,519.60	0
Mobiliario y Equipo de Administración	850,000.00	- 757,000.38	92,999.62	92,999.62	92,999.62	0
Mobiliario y Equipo Educativo y Recreativo			-			0
Equipo e Instrumental Médico y de Laboratorio			-			0
Vehículos y Equipo de Transporte	213,000.00	46,896.00	259,896.00	259,896.00	259,896.00	0
Equipo de Defensa y Seguridad			-			0
Maquinaria, Otros Equipos y Herramientas	187,000.00	145,623.98	332,623.98	332,623.98	332,623.98	0
Activos Biológicos			-			0
Bienes Inmuebles			-			0
Activos Intangibles			-			0
Inversión Pública	1,000,000.00	15,403,424.38	16,403,424.38	16,403,424.38	16,403,424.38	0
Obra Pública en Bienes de Dominio Público			0			0
Obra Pública en Bienes Propios	1,000,000.00	15,403,424.38	16,403,424.38	16,403,424.38	16,403,424.38	0
Proyectos Productivos y Acciones de Fomento			0			0
Inversiones Financieras y Otras Provisiones	0	0	0	0	0	0
Inversiones Para el Fomento de Actividades Productivas.			0			0
Acciones y Participaciones de Capital			0			0
Compra de Títulos y Valores			0			0
Concesión de Préstamos			0			0
Inversiones en Fideicomisos, Mandatos y Otros Análogos			0			0
Otras Inversiones Financieras			0			0
Provisiones para Contingencias y Otras Erogaciones Especiales			0			0
Participaciones y Aportaciones	0	0	0	0	0	0
Participaciones			0			0
Aportaciones			0			0
Convenios			0			0
Deuda Pública	0	0	0	0	0	0
Amortización de la Deuda Pública			0			0
Intereses de la Deuda Pública			0			0
Comisiones de la Deuda Pública			0			0
Gastos de la Deuda Pública			0			0
Costo por Coberturas			0			0
Apoyos Financieros			0			0
Adeudos de Ejercicios Fiscales Anteriores (Adefas)			0			0
Total del Gasto	42,732,786.00	18,005,466.00	60,738,252.00	60,738,252.00	60,738,252.00	0

Handwritten signature and circular stamp at the bottom right of the page.

Cuenta Pública 2014

Poder Ejecutivo / Legislativo / Judicial / Autónomo / Sector Paraestatal

Poder Legislativo (Órgano de Fiscalización Superior)

Estado Analítico del Ejercicio del Presupuesto de Egresos

Clasificación Económica (por Tipo de Gasto)

Del 1 de enero al 31 de diciembre de 2014

Concepto	Egresos					Subejercicio
	Aprobado	Ampliaciones/ (Reducciones)	Modificado	Devengado	Pagado	
	1	2	3 = (1 + 2)	4	5	6 = (3 - 4)
Gasto Corriente	40,482,786.00	3,166,522.00	43,649,308.00	43,649,308.00	43,649,308.00	0
Gasto de Capital	2,250,000.00	14,838,944.00	17,088,944.00	17,088,944.00	17,088,944.00	0
Amortización de la Deuda y Disminución de Pasivos						
Total del Gasto	42,732,786.00	18,005,466.00	60,738,252.00	60,738,252.00	60,738,252.00	0

Cuenta Pública 2014
Poder Ejecutivo / Legislativo / Judicial / Autónomo / Sector Paraestatal
Poder Legislativo (Órgano de Fiscalización Superior)
Estado Analítico del Ejercicio del Presupuesto de Egresos
Clasificación Funcional (Finalidad y Función)
Del 1 de enero al 31 de diciembre 2014

Concepto	Egresos					Subejercicio
	Aprobado	Ampliaciones/ (Reducciones)	Modificado	Devengado	Pagado	
	1	2	3 = (1 + 2)	4	5	
Gobierno	42,732,786.00	18,005,466.00	60,738,252.00	60,738,252.00	60,738,252.00	0
Legislación	42,732,786.00	18,005,466.00	60,738,252.00	60,738,252.00	60,738,252.00	0
Justicia			0			0
Coordinación de la Política de Gobierno			0			0
Relaciones Exteriores			0			0
Asuntos Financieros y Hacendarios			0			0
Seguridad Nacional			0			0
Asuntos de Orden Público y de Seguridad Interior			0			0
Otros Servicios Generales			0			0
Desarrollo Social	0	0	0	0	0	0
Protección Ambiental			0			0
Vivienda y Servicios a la Comunidad			0			0
Salud			0			0
Recreación, Cultura y Otras Manifestaciones Sociales			0			0
Educación			0			0
Protección Social			0			0
Otros Asuntos Sociales			0			0
Desarrollo Económico	0	0	0	0	0	0
Asuntos Económicos, Comerciales y Laborales en General			0			0
Agropecuaria, Silvicultura, Pesca y Caza			0			0
Combustibles y Energía			0			0
Minería, Manufacturas y Construcción			0			0
Transporte			0			0
Comunicaciones			0			0
Turismo			0			0
Ciencia, Tecnología e Innovación			0			0
Otras Industrias y Otros Asuntos Económicos			0			0
Otras no Clasificadas en Funciones Anteriores	0	0	0	0	0	0
Transacciones de la Deuda Pública / Costo Financiero de la Deuda			0			0
Transferencias, Participaciones y Aportaciones entre Diferentes Niveles y Ordenes de Gobierno			0			0
Saneamiento del Sistema Financiero			0			0
Adeudos de Ejercicios Fiscales Anteriores			0			0
Total del Gasto	42,732,786.00	18,005,466.00	60,738,252.00	60,738,252.00	60,738,252.00	0

Poder Ejecutivo / Legislativo / Judicial / Autónomo / Sector Paraestatal

Poder Legislativo (Órgano de Fiscalización Superior)

Indicadores de Postura Fiscal

Del 1 de enero al 31 de diciembre de 2014

Concepto	Estimado	Devengado	Pagado ³
I. Ingresos Presupuestarios (I=1+2)	42,732,786.00	60,738,252.00	60,738,252.00
1. Ingresos del Gobierno de la Entidad Federativa ¹	42,732,786.00	60,738,252.00	60,738,252.00
2. Ingresos del Sector Paraestatal ¹	0	0	0
II. Egresos Presupuestarios (II=3+4)	42,732,786.00	60,738,252.00	60,738,252.00
3. Egresos del Gobierno de la Entidad Federativa ²	42,732,786.00	60,738,252.00	60,738,252.00
4. Egresos del Sector Paraestatal ²			
III. Balance Presupuestario (Superávit o Déficit) (III = I - II)	-	-	-

Concepto	Estimado	Devengado	Pagado ³
III. Balance presupuestario (Superávit o Déficit)	-	-	-
IV. Intereses, Comisiones y Gastos de la Deuda			
V. Balance Primario (Superávit o Déficit) (V= III - IV)	-	-	-

Concepto	Estimado	Devengado	Pagado ³
A. Financiamiento	0	0	-
B. Amortización de la deuda			
C. Endeudamiento ó desendeudamiento (C = A - B)	0	0	-

1 Los Ingresos que se presentan son los ingresos presupuestario totales sin incluir los ingresos por financiamientos. Los Ingresos del Gobierno de la Entidad Federativa corresponden a los del Poder Ejecutivo, Legislativo Judicial y Autónomos


2 Los egresos que se presentan son los egresos presupuestarios totales sin incluir los egresos por amortización. Los egresos del Gobierno de la Entidad Federativa corresponden a los del Poder Ejecutivo, Legislativo, Judicial y Órganos Autónomos

3 Para Ingresos se reportan los ingresos recaudados; para egresos se reportan los egresos pagados



Información Programática

CUENTA PÚBLICA | 2014
ENTIDAD FEDERATIVA DE TLAXCALA



Cuenta Pública 2014

Poder Ejecutivo / Legislativo / Judicial / Autónomo / Sector Paraestatal

Poder Legislativo (Órgano de Fiscalización Superior)


Gasto por Categoría Programática

Del 1 de enero al 31 de diciembre 2014

Concepto	Egresos					Subejercicio
	Aprobado	Ampliaciones/ (Reducciones)	Modificado	Devengado	Pagado	
	1	2	3 = (1 + 2)	4	5	
Programas						
Subsidios: Sector Social y Privado o Entidades Federativas y Municipios	0	0	0	0	0	0
Sujetos a Reglas de Operación			0			0
Otros Subsidios			0			0
Desempeño de las Funciones	42,732,786.00	18,005,466.00	60,738,252.00	60,738,252.00	60,738,252.00	0
Prestación de Servicios Públicos			0			0
Provisión de Bienes Públicos			0			0
Planeación, seguimiento y evaluación de políticas públicas			0			0
Promoción y fomento			0			0
Regulación y supervisión			0			0
Funciones de las Fuerzas Armadas (Únicamente Gobierno Federal)			0			0
Específicos	42,732,786.00	18,005,466.00	60,738,252.00	60,738,252.00	60,738,252.00	0
Proyectos de Inversión			0			0
Administrativos y de Apoyo	0	0	0	0	0	0
Apoyo al proceso presupuestario y para mejorar la eficiencia institucional			0			0
Apoyo a la función pública y al mejoramiento de la gestión			0			0
Operaciones ajenas			0			0
Compromisos	0	0	0	0	0	0
Obligaciones de cumplimiento de resolución jurisdiccional			0			0
Desastres Naturales			0			0
Obligaciones	0	0	0	0	0	0
Pensiones y jubilaciones			0			0
Aportaciones a la seguridad social			0			0
Aportaciones a fondos de estabilización			0			0
Aportaciones a fondos de inversión y reestructura de pensiones			0			0
Programas de Gasto Federalizado (Gobierno Federal)	0	0	0	0	0	0
Gasto Federalizado			0			0
Participaciones a entidades federativas y municipios			0			0
Costo financiero, deuda o apoyos a deudores y ahorradores de la banca			0			0
Adeudos de ejercicios fiscales anteriores			0			0
Total del Gasto	42,732,786.00	18,005,466.00	60,738,252.00	60,738,252.00	60,738,252.00	0




Anexos



Relación de Bienes Muebles que Componen el Patrimonio
Cuenta Pública 2014
(Pesos)

Ente Público: PODER LEGISLATIVO (ÓRGANO DE FISCALIZACIÓN SUPERIOR) Poder Ejecutivo / Legislativo / Judicial / Autónomo / Sector Paraestatal

Código	Descripción del Bien Mueble	Valor en libros
	Muebles de oficina y estantería	2,329,527
	Muebles, excepto de oficina y estantería	450,680
	Equipo de cómputo y tecnologías de la información	7,613,497
	Otro mobiliario y equipo educacional y recreativo	4,998
	Vehículos y equipo terrestre	4,489,240
	Otros equipos de transporte	11,714
	Equipo de comunicación y telecomunicación	220,089
	Equipos de generación eléctrica, aparatos y accesorios eléctricos	376,738
	Herramientas y máquinas herramientas	17,592
	Otros equipos	4,200



Relación de Bienes Inmuebles que Componen el Patrimonio
Cuenta Pública 2014
(Pesos)

Ente Público: PODER LEGISLATIVO (ÓRGANO DE FISCALIZACIÓN SUPERIOR) Poder Ejecutivo / Legislativo / Judicial / Autónomo / Sector Paraestatal

Codigo	Descripción del Bien Inmueble	Valor en libros
	Edificios Terrenos	50,938,919 3,587,348

