



Información Contable

CUENTA PÚBLICA
ENTIDAD FEDERATIVA DE TLAXCALA | 2016

SECTOR PARAESTATAL

Cuenta Pública 2016
Estado de Actividades
Del 1 de Enero al 30 de Septiembre de 2016 y del 01 de Enero al 31 de Diciembre 2015
(Pesos)

Ente Público:

UNIVERSIDAD POLITÉCNICA DE TLAXCALA

Concepto	2016	2015	Concepto	2016	2015
INGRESOS Y OTROS BENEFICIOS			GASTOS Y OTRAS PÉRDIDAS		
Ingresos de la Gestión	4,856,309	21,361,310	Gastos de Funcionamiento	76,207,742	97,840,564
Impuestos	0	0	Servicios Personales	38,311,145	56,805,278
Cuotas y Aportaciones de Seguridad	0	0	Materiales y Suministros	6,792,818	11,189,009
Contribuciones de Mejoras	0	0	Servicios Generales	31,103,779	29,846,277
Derechos	4,856,309	21,361,310			
Productos de Tipo Corriente	0	0	Transferencia, Asignaciones, Subsidios y	122,400	3,048,134
Aprovechamientos de Tipo Corriente	0	0	Transferencias Internas y Asignaciones al	122,400	3,048,134
Ingresos por Venta de Bienes y	0	0	Transferencias al Resto del Sector Público	0	0
Ingresos no Comprendidos en las	0	0	Subsidios y Subvenciones	0	0
			Ayudas Sociales	0	0
Participaciones, Aportaciones,	99,888,358	116,987,517	Pensiones y Jubilaciones	0	0
Participaciones y Aportaciones	99,888,358	116,987,517	Transferencias a Fideicomisos, Mandatos y	0	0
Transferencia, Asignaciones,	0	0	Transferencias a la Seguridad Social	0	0
			Donativos	0	0
Otros Ingresos y Beneficios	134,714	879,681	Transferencias al Exterior	0	0
Ingresos Financieros	0	0			
Incremento por Variación de	0	0	Participaciones y Aportaciones	0	0
Disminución del Exceso de	0	0	Participaciones	0	0
Disminución del Exceso de	0	0	Aportaciones	0	0
Otros Ingresos y Beneficios Varios	134,714	879,681	Convenios	0	0
Total de Ingresos y Otros	104,879,381	139,228,508	Intereses, Comisiones y Otros Gastos de	0	0
			Intereses de la Deuda Pública	0	0
			Comisiones de la Deuda Pública	0	0
			Gastos de la Deuda Pública	0	0
			Costo por Coberturas	0	0
			Apoyos Financieros	0	0
			Otros Gastos y Pérdidas Extraordinarias	0	0
			Estimaciones, Depreciaciones, Deterioros,	0	0
			Provisiones	0	0
			Disminución de Inventarios	0	0
			Aumento por Insuficiencia de Estimaciones por	0	0
			Aumento por Insuficiencia de Provisiones	0	0
			Otros Gastos	0	0
			Inversión Pública	0	0
			Inversión Pública no Capitalizable	0	0
			Total de Gastos y Otras Pérdidas	76,330,142	100,888,698
			Resultados del Ejercicio	28,549,239	38,339,810

Bajo protesta de decir verdad declaramos que los Estados Financieros y sus Notas son razonablemente correctos y responsabilidad del emisor

MTRO. NARCISO XICOHTENCATL ROJAS

C.P. IMELDA SILVA SAMPEDRO



CUENTA PÚBLICA | 2016
ENTIDAD FEDERATIVA DE TLAXCALA

Cuenta Pública 2016
Estado de Situación Financiera
Al 30 de Septiembre de 2016 y del 01 de Enero al 31 de Diciembre 2015
(Pesos)
UNIVERSIDAD POLITÉCNICA DE TLAXCALA

Ente Público: _____

CONCEPTO	Año		CONCEPTO	Año	
	2016	2015		2016	2015
ACTIVO			PASIVO		
Activo Circulante			Pasivo Circulante		
Efectivo y Equivalentes	74,904,172	69,136,318	Cuentas por Pagar a Corto Plazo	21,953,840	1,481,946
Derechos a Recibir Efectivo o Equivalentes	118,509	59,091	Documentos por Pagar a Corto Plazo	0	0
Derechos a Recibir Bienes o Servicios	0	0	Porción a Corto Plazo de la Deuda Pública a Largo Plazo	0	0
Inventarios	0	0	Títulos y Valores a Corto Plazo	0	0
Almacenes	0	0	Pasivos Diferidos a Corto Plazo	0	0
Estimación por Pérdida o Deterioro de Activos	0	0	Fondos y Bienes de Terceros en Garantía y/o Administración a Provisiones a Corto Plazo	1,113,810	2,499,225
Otros Activos Circulantes	11,098	9,760	Otros Pasivos a Corto Plazo	73,742	120,798
Total de Activos Circulantes	75,033,779	69,205,169	Total de Pasivos Circulantes	23,141,392	4,101,969
Activo No Circulante			Pasivo No Circulante		
Inversiones Financieras a Largo Plazo	0	0	Cuentas por Pagar a Largo Plazo	0	0
Derechos a Recibir Efectivo o Equivalentes a Bienes Inmuebles, Infraestructura y Bienes Muebles	290,968,316	262,614,582	Documentos por Pagar a Largo Plazo	0	0
Activos Intangibles	92,167,495	111,683,684	Deuda Pública a Largo Plazo	0	0
Depreciación, Deterioro y Amortización	0	0	Pasivos Diferidos a Largo Plazo	0	0
Activos Diferidos	0	0	Fondos y Bienes de Terceros en Garantía y/o en Administración a Provisiones a Largo Plazo	0	0
Estimación por Pérdida o Deterioro de Activos	0	0	Total de Pasivos No Circulantes	0	0
Otros Activos no Circulantes	0	0	Total del Pasivo	23,141,392	4,101,969
Total de Activos No Circulantes	383,135,811	374,298,266	HACIENDA PÚBLICA/ PATRIMONIO		
Total del Activo	458,169,590	443,503,435	Hacienda Pública/Patrimonio Contribuido	383,135,813	383,708,228
			Aportaciones	0	0
			Donaciones de Capital	0	0
			Actualización de la Hacienda Pública / Patrimonio	383,135,813	383,708,228
			Hacienda Pública/Patrimonio Generado	51,892,385	55,693,238
			Resultados del Ejercicio (Ahorro / Desahorro)	21,517,621	38,339,810
			Resultados de Ejercicios Anteriores	30,374,764	17,353,428
			Revalúos	0	0
			Reservas	0	0
			Rectificaciones de Resultados de Ejercicios Anteriores	0	0
			Exceso o Insuficiencia en la Actualización de la Hacienda	0	0
			Resultado por Posición Monetaria	0	0
			Resultado por Tenencia de Activos no Monetarios	0	0
			Total Hacienda Pública/ Patrimonio	435,028,198	439,401,466
			Total del Pasivo y Hacienda Pública / Patrimonio	458,169,590	443,503,435


Bajo protesta de decir verdad declaramos que los Estados Financieros y sus Notas son razonablemente correctos y responsabilidad del emisor

MTRO. NARCISO XICOHTENCALT ROJAS
RECTOR

C.P. IMELDA SILVA SAMPEDRO
SECRETARIA ADMINISTRATIVA



Contable / 2



SECTOR PARAESTATAL

Cuenta Pública 2016

Estado de Cambios en la Situación Financiera

Al 30 de Septiembre de 2016 y del 01 de Enero al 31 de Diciembre 2015

(Pesos)

UNIVERSIDAD POLITÉCNICA DE TLAXCALA

Ente Público:

Concepto	Origen	Aplicación	Concepto	Origen	Aplicación
ACTIVO	36,246,877	1,021	PASIVO	20,892,663	0
Activo Circulante	15,354,236	1,021	Pasivo Circulante	20,892,663	0
Efectivo y Equivalentes	14,520,548	0	Cuentas por Pagar a Corto Plazo	20,811,301	0
Derechos a Recibir Efectivo o Equivalentes	833,688	0	Documentos por Pagar a Corto Plazo	0	0
Derechos a Recibir Bienes o Servicios	0	0	Porción a Corto Plazo de la Deuda Pública a	0	0
Inventarios	0	0	Títulos y Valores a Corto Plazo	0	0
Almacenes	0	0	Pasivos Diferidos a Corto Plazo	0	0
Estimación por Pérdida o Deterioro de Activos	0	0	Fondos y Bienes de Terceros en Garantía y/o	81,362	0
Otros Activos Circulantes	0	1,021	Provisiones a Corto Plazo	0	0
			Otros Pasivos a Corto Plazo	0	0
Activo No Circulante	20,892,641	0	Pasivo No Circulante	0	0
Inversiones Financieras a Largo Plazo	0	0	Cuentas por Pagar a Largo Plazo	0	0
Derechos a Recibir Efectivo o Equivalentes a	0	0	Documentos por Pagar a Largo Plazo	0	0
Bienes Inmuebles, Infraestructura y	0	0	Deuda Pública a Largo Plazo	0	0
Bienes Muebles	0	0	Pasivos Diferidos a Largo Plazo	0	0
Activos Intangibles	0	0	Fondos y Bienes de Terceros en Garantía y/o en	0	0
Depreciación, Deterioro y Amortización	20,892,641	0	Provisiones a Largo Plazo	0	0
Activos Diferidos	0	0			
Estimación por Pérdida o Deterioro de Activos	0	0	HACIENDA PÚBLICA/ PATRIMONIO	12,581,791	33,227,503
Otros Activos no Circulantes	0	0	Hacienda Pública/Patrimonio Contribuido	12,581,791	0
			Aportaciones	0	0
			Donaciones de Capital	0	0
			Actualización de la Hacienda Pública /	0	0
			Hacienda Pública/Patrimonio Generado	0	33,227,503
			Resultados del Ejercicio (Ahorro / Desahorro)	0	20,745,879
			Resultados de Ejercicios Anteriores	0	12,481,624
			Revalúos	0	0
			Reservas	0	0
			Rectificaciones de Resultados de Ejercicios	0	0
			Exceso o Insuficiencia en la Actualización	0	0
			Resultado por Posición Monetaria	0	0
			Resultado por Tenencia de Activos no	0	0

Bajo protesta de decir verdad declaramos que los Estados Financieros y sus Notas son razonablemente correctos y responsabilidad del emisor

MTRO. NARCISO XICOHTENCATL ROJAS
RECTOR



C.P. MELBA SILVA SAMPEDRO
SECRETARÍA ADMINISTRATIVA



Cuenta Pública 2016
Estado Analítico del Activo
Del 1 de enero al 30 de Septiembre de 2016
(Pesos)

Ente Público:

UNIVERSIDAD POLITECNICA DE TLAXCALA

Concepto	Saldo Inicial 1	Cargos del Periodo 2	Abonos del Periodo 3	Saldo Final 4=(1+2-3)	Variación del Periodo (4-1)
ACTIVO	443,501,435	475,117,154	460,448,999	458,169,590	14,668,155
Activo Circulante	69,205,169	446,761,420	440,932,810	75,033,779	5,828,610
Efectivo y Equivalentes	69,136,318	445,467,081	439,699,227	74,904,172	5,767,854
Derechos a Recibir Efectivo o Equivalentes	59,091	1,235,439	1,176,021	118,509	59,418
Derechos a Recibir Bienes o Servicios	0	0	0	0	0
Inventarios	0	0	0	0	0
Almacenes	0	0	0	0	0
Estimación por Pérdida o Deterioro de Activos Circulantes	0	0	0	0	0
Otros Activos Circulantes	9,760	58,900	57,562	11,098	1,338
Activo No Circulante	374,296,266	28,355,734	19,516,189	383,135,811	8,839,545
Inversiones Financieras a Largo Plazo	0	0	0	0	0
Derechos a Recibir Efectivo o Equivalentes a Largo Plazo	0	0	0	0	0
Bienes Inmuebles, Infraestructura y Construcciones en Proceso	262,612,582	28,355,734	0	290,968,316	28,355,734
Bienes Muebles	111,683,684	0	19,516,189	92,167,495	-19,516,189
Activos Intangibles	0	0	0	0	0
Depreciación, Deterioro y Amortización Acumulada de Bienes	0	0	0	0	0
Activos Diferidos	0	0	0	0	0
Estimación por Pérdida o Deterioro de Activos no Circulantes:	0	0	0	0	0
Otros Activos no Circulantes	0	0	0	0	0

Bajo protesta de decir verdad declaramos que los Estados Financieros y sus Notas son razonablemente correctos y responsabilidad del emisor

MTRO. NARCISO XICOHTENCATL ROJAS
RECTOR

C.P. IMELDA SILVA SAMPEDRO
SECRETARIA ADMINISTRATIVA



Contable / 4



SECTOR PARAESTATAL

Cuenta Pública 2016
Estado Analítico de la Deuda y Otros Pasivos
Del 1 de enero al 30 de Septiembre de 2016
(Pesos)

Ente Público:

UNIVERSIDAD POLITÉCNICA DE TLAXCALA

Denominación de las Deudas	Moneda de Contratación	Institución o País Acreedor	Saldo Inicial del Periodo	Saldo Final del Periodo
DEUDA PÚBLICA				
Corto Plazo				
Deuda Interna			0	0
Instituciones de Crédito			0	0
Títulos y Valores			0	0
Arrendamientos Financieros			0	0
Deuda Externa			0	0
Organismos Financieros Internacionales			0	0
Deuda Bilateral			0	0
Títulos y Valores			0	0
Arrendamientos Financieros			0	0
Subtotal a Corto Plazo			0	0
Largo Plazo				
Deuda Interna			0	0
Instituciones de Crédito			0	0
Títulos y Valores			0	0
Arrendamientos Financieros			0	0
Deuda Externa			0	0
Organismos Financieros Internacionales			0	0
Deuda Bilateral			0	0
Títulos y Valores			0	0
Arrendamientos Financieros			0	0
Subtotal a Largo Plazo			0	0
Otros Pasivos			84,135	73,742
Total Deuda y Otros Pasivos			84,135	73,742

Bajo protesta de decir verdad declaramos que los Estados Financieros y sus Notas son razonablemente correctos y responsabilidad del emisor

MTRO. NARCISO XICOHTENCATL ROJAS
RECTOR

C.P. IMELDA SILVA SAMPEDRO
SECRETARÍA ADMINISTRATIVA



Cuenta Pública 2016
Estado de Variación en la Hacienda Pública
Del 1 de enero al 30 de Septiembre de 2016
(pesos)

Ente Público: UNIVERSIDA POLITECNICA DE TLAXCALA

Concepto	Hacienda Pública/Patrimonio Contribuido	Hacienda Pública/Patrimonio Generado de Ejercicios Anteriores	Hacienda Pública/Patrimonio Generado del Ejercicio	Ajustes por Cambios de Valor	TOTAL
Rectificaciones de Resultados de Ejercicios Anteriores	0	0	0	0	0
Patrimonio Neto Inicial Ajustado del Ejercicio	0	0	383,708,228	0	383,708,228
Aportaciones	0	0	0	0	0
Donaciones de Capital	0	0	0	0	0
Actualización de la Hacienda Pública/Patrimonio	0	0	383,708,228	0	383,708,228
Variaciones de la Hacienda Pública/Patrimonio Neto del	0	38,339,810	17,353,428	0	55,693,238
Resultados del Ejercicio (Ahorro/Desahorro)	0	0	17,353,428	0	17,353,428
Resultados de Ejercicios Anteriores	0	38,339,810	0	0	38,339,810
Revalúos	0	0	0	0	0
Reservas	0	0	0	0	0
Hacienda Pública/Patrimonio Neto Final del Ejercicio 2015	0	38,339,810	401,061,656	0	439,401,466
Cambios en la Hacienda Pública/Patrimonio Neto del	0	0	0	0	0
Aportaciones	0	0	0	0	0
Donaciones de Capital	0	0	0	0	0
Actualización de la Hacienda Pública/Patrimonio	0	0	0	0	0
Variaciones de la Hacienda Pública/Patrimonio Neto del	0	-25,890,889	21,517,621	0	-4,373,268
Resultados del Ejercicio (Ahorro/Desahorro)	0	0	21,517,621	0	21,517,621
Resultados de Ejercicios Anteriores	0	0	0	0	0
Revalúos	0	-25,890,889	0	0	-25,890,889
Reservas	0	0	0	0	0
Saldo Neto en la Hacienda Pública / Patrimonio 2016	0	12,448,921	422,579,277	0	435,028,198

Bajo protesta de decir verdad declaramos que los Estados Financieros y sus Notas son razonablemente correctos y responsabilidad del emisor

MTRO. NARCISO XICOHTENCATL ROJAS
RECTOR



Contable / 6

C.P. IMELDA SILVA SAMPEDRO
SECRETARIA ADMINISTRATIVA



SECTOR PARAESTATAL
Cuenta Pública 2016
Estado de Flujos de Efectivo
Del 1 de enero al 30 de Junio de 2016 y del 01 de Enero al 31 de Diciembre de 2015
(Pesos)

Ente Público:

UNIVERSIDAD POLITÉCNICA DE TLAXCALA

Concepto	2016	2015	Concepto	2016	2015
Flujos de Efectivo de las Actividades de Operación			Flujos de Efectivo de las Actividades de Inversión		
Origen	104,879,381	162,107,499	Origen	0	7,917,517
Impuestos	0	0	Bienes Inmuebles, Infraestructura y Construcciones en Pi	0	3,032,634
Cuotas y Aportaciones de Seguridad Social	0	0	Bienes Muebles	0	4,884,883
Contribuciones de mejoras	0	0	Otros Origenes de Inversión	0	0
Derechos	4,856,309	21,361,310	Aplicación	4,123,416	0
Productos de Tipo Corriente	0	0	Bienes Inmuebles, Infraestructura y Construcciones en Pi	1,324,378	0
Aprovechamientos de Tipo Corriente	0	0	Bienes Muebles	2,731,443	0
Ingresos por Venta de Bienes y Servicios	0	0	Otras Aplicaciones de Inversión	67,595	0
Ingresos no Comprendidos en las Fracciones de la Ley de Participaciones y Aportaciones	99,888,358	116,987,517	Flujos Netos de Efectivo por Actividades de Inversión	-4,123,416	7,917,517
Transferencias, Asignaciones y Subsidios y Otras ayudas	0	22,878,991			
Otros Origenes de Operación	134,714	879,681			
Aplicación	76,330,142	100,888,698	Flujo de Efectivo de las Actividades de Financiamiento		
Servicios Personales	38,311,145	56,805,278	Origen	0	0
Materiales y Suministros	6,792,818	11,189,009	Endeudamiento Neto	0	0
Servicios Generales	31,103,779	29,846,277	Interno	0	0
Transferencias Internas y Asignaciones al Sector Público	122,400	3,048,134	Externo	0	0
Transferencias al resto del Sector Público	0	0	Otros Origenes de Financiamiento	0	0
Subsidios y Subvenciones	0	0	Aplicación	0	0
Ayudas Sociales	0	0	Servicios de la Deuda	0	0
Pensiones y Jubilaciones	0	0	Interno	0	0
Transferencias a Fideicomisos, Mandatos y Contratos Análogos	0	0	Externo	0	0
Transferencias a la Seguridad Social	0	0	Otras Aplicaciones de Financiamiento	0	0
Donativos	0	0	Flujos netos de Efectivo por Actividades de Financiamiento	0	0
Transferencias al Exterior	0	0			
Participaciones	0	0			
Aportaciones	0	0			
Convenios	0	0			
Otros Aplicaciones de Operación	0	0			
Flujos Netos de Efectivo por Actividades de Operación	28,549,239	61,218,801	Incremento/Disminución Neta en el Efectivo y Equivalentes al Efectivo	24,425,823	69,136,318
			Efectivo y Equivalentes al Efectivo al inicio del Ejercicio	0	60,049,014
			Efectivo y Equivalentes al Efectivo al final del Ejercicio	24,425,823	129,185,332

Bajo protesta de decir verdad declaramos que los Estados Financieros y sus Notas son razonablemente correctos y responsabilidad del emisor

MTRO. NARCISO XICOHTENCATL ROJAS
RECTOR



Contable / 7

C.P. IMELDA SILVA SAMPEDRO
SECRETARÍA ADMINISTRATIVA



Informe de Pasivos Contingentes

2016

NO APLICA

NOTAS A LOS ESTADOS FINANCIEROS

a) NOTAS DE DESGLOSE

I) NOTAS AL ESTADO DE SITUACIÓN FINANCIERA

Activo
Efectivo y Equivalentes

1. Con relación a este rubro se informa que para el ejercicio de los recursos se contó con cuentas bancarias diversas a través de las cuales se administraron los recursos; las cuentas de cheques se utilizaron para pagar los gastos de operación de la Universidad Politécnica de Tlaxcala y con relación a las cuentas de inversión, en el cuadro siguiente se pueden apreciar con sus importes:

NO. DE CTA.	DESCRIPCION	IMPORTE
65505633812	SANTANDER SERFIN, S.A.	150,805
65505658860	SANTANDER SERFIN, S.A.	1,171
65505658692	SANTANDER SERFIN, S.A.	2,003
65505554889	SANTANDER SERFIN, S.A.	12,056
159417117	BBVA BANCOMER, S.A.	32,123
65505700203	SANTANDER SERFIN, S.A.	3,357,956
65503951183	SANTANDER SERFIN, S.A.	800
65505697920	SANTANDER SERFIN, S.A.	769,378
65505658826	SANTANDER SERFIN, S.A.	181,036
70097564858	BANAMEX, S.A.	20,843
65505325801	SANTANDER SERFIN, S.A.	-540,860



65505334924	SANTANDER SERFIN, S.A.	145,911
447807778	BANORTE	2,980,047
65505334969	SANTANDER SERFIN, S.A.	914,959
65505658718	SANTANDER SERFIN, S.A.	625,661
65505660755	SANTANDER SERFIN, S.A.	9,506
65505081610	SANTANDER SERFIN, S.A.	1,020
5537101581	BANAMEX, S.A.	-7,467
65505204291	SANTANDER SERFIN, S.A.	678
65505658783	SANTANDER SERFIN, S.A.	768,660
50015226267	INBURSA	-994
65505336911	SANTANDER SERFIN, S.A.	666
65505658735	SANTANDER SERFIN, S.A.	653,662
65505000921	SANTANDER SERFIN, S.A.	1,244
70097310058	BANAMEX, S.A.	807
447807769	BANORTE	473,760
65504990073	SANTANDER SERFIN, S.A.	1,033
65504979723	SANTANDER SERFIN, S.A.	256
562338717	BANAMEX, S.A.	24,200
40007387	SCOTIABANK, S.A.	10,648

A handwritten signature or mark consisting of several overlapping, stylized lines, possibly representing initials or a name, located in the lower right quadrant of the page.

SECTOR PARAESTATAL

65504797964	SANTANDER SERFIN, S.A.	1,118
65504311546	SANTANDER SERFIN, S.A.	312,647
65505573167	SANTANDER SERFIN, S.A.	1,130,762
65504465900	SANTANDER SERFIN S.A.	41,429
65504123080	SANTANDER SERFIN, S.A.	118,384

INVERSIONES

655031626	SANTANDER SERFIN, S.A.	-71
65503951183	SANTANDER SERFIN, S.A.	1
65505658860	SANTANDER SERFIN, S.A.	172,338
65505658692	SANTANDER SERFIN, S.A.	438,476
65505658692	SANTANDER SERFIN, S.A.	1,738,217
74070370	BANAMEX, S.A.	11,712,356
65505697920	SANTANDER SERFIN, S.A.	2,448,901
65505325801	SANTANDER SERFIN, S.A.	110,129
65505334924	SANTANDER SERFIN, S.A.	10,583,335
65505334969	SANTANDER SERFIN, S.A.	60,954
65505081610	SANTANDER SERFIN, S.A.	304,809
161997913	BANAMEX, S.A.	24,533,240
65505159370	SANTANDER SERFIN, S.A.	12



65505336911	SANTANDER SERFIN, S.A.	43,287
65505000921	SANTANDER SERFIN, S.A.	25,249
74070383	BANAMEX, S.A.	5,249,465
65505039123	SANTANDER SERFIN, S.A.	13
65504990073	SANTANDER SERFIN, S.A.	41,507
65504979723	SANTANDER SERFIN, S.A.	800,148
562338717	BANAMEX, S.A.	2,724,885
65504797964	SANTANDER SERFIN, S.A.	721,633
65504286966	SANTANDER SERFIN, S.A.	-25
2044296427	BANCOMER	-278
65504123106	SANTANDER SERFIN S.A.	16
65504465900	SANTANDER SERFIN S.A.	-114
65504123080	SANTANDER SERFIN, S.A.	999,781
	TOTAL	74,904,172

Derechos a recibir Efectivo y Equivalentes y Bienes o Servicios a Recibir
 No aplica

Bienes Disponibles para su Transformación o Consumo (inventarios)

No aplica



SECTOR PARAESTATAL

Inversiones Financieras

1. No aplica

Bienes Muebles, Inmuebles e Intangibles

1. La relación de los bienes muebles se encuentra expresada en el siguiente cuadro:

DESCRIPCION	IMPORTE
EQUIPO DE TRANSPORTE	4,153,502
EQUIPO DE COMPUTO	17,213,487
MOBILIARIO Y EQUIPO DE OFICINA	11,740,836
LABORATORIOS DE EQUIPO ESPECIAL	45,717,828
MAQUINARIA Y HERRAMIENTAS	1,091,643
CAMARAS FOTOGRAFICAS Y DE VIDEO	783,612
OTROS EQUIPOS	11,466,570

2. Así mismos los bienes inmuebles se expresan en la relación siguiente:

DESCRIPCION	IMPORTE
Terrenos	1,000,000
Edificios	229,867,577

3. Se informa que los bienes muebles, en este periodo se aplicó la depreciación acumulada de acuerdo a los porcentajes a cada uno de los bienes respecto a su precio de adquisición, por lo tanto se muestra una baja de bienes

Estimaciones y Deterioros

1. No aplica

Otros Activos

1. No aplica

Pasivo

1. Se anexa relación de proveedores lo cuales muestran el importe comprometido por la institución:

DESCRIPCION	IMPORTE
DESTEC	17,819
INFRAESTRUCTURA E INGENIERIA ACN	5,795
AXA SEGUROS	399,247
COMERCIALIZADORA LUCARCH	102,503
QUINDEL GROUP MEXICO SA DE CV	37,072
CORPORATIVO CONSTRUCTOR FIRR	948,646
CARMEN RAMIREZ CASTRO	34,964
ACMAX	7,248
MEJORANDOLA MX SAPI SA DE CV	8,500
VICTOR MANUEL HERNANDEZ OROPEZA	10,000
FABIOLA MELENDEZ ROCA	746
CHEMICAL GUILPS SA DE CV	7,200

SECTOR PARAESTATAL

GABRIEL RAYMUNDO SANTOS AMARO	11,000
HONORARIOS SAGARPA	574,708
VIBA CONSTRUCCIONES CIVILES SA DE CV	11,229,027
ALAN CORTES JUAREZ	10,000
SEGURIDAD ELECTRONICA DAC	106,000
JOSE JAIME CUAHUTLE TECUAPACHO	58,050
MAXIMINO RAMIREZ NAVA	28,910
COMERCIALIZADORA PERUSAN	26,500
CONSTRUCCIONES SANBAR SA DE CV	6,739,343
RESIDUOS PROFESIONALES ECOLOGICOS	3,000
CONTADORES PUBLICIOS FLORES	2,400
DESPACHO A FRANK Y ASOCIADOS	47,560
MAURICIO DIAZ SANCHEZ	49,261
JOSE LUIS GARCIA HUERTA	2,000
TELEFONOS D MEXICO	773
RADIO MOVIL DIPSA	17,492
MIRIAM GRANDE CERVANTES	320,000
EXYRE SEGURIDAD	4,000
LIDITEK GRUPO	52,000
STAMINA BUSSINES SCP	66,528

A handwritten signature in black ink, consisting of several overlapping loops and a long horizontal stroke extending to the left.

RRNM SCP	407,232
MARISOL PEREZ BAEZ	5,000
TATA TECHNOLOGIES MEXICO	439,042
LORENA MARTINEZ GAMEZ	1,421
CONSULTORES EN PROCESO	153,835
CARL ZEIZ DE MEXICO	19,018
TOTAL	21,953,840

2. la relación siguiente contempla los Acreedores Diversos los cuales expresan lo adeudos con diferentes instancias.

DESCRIPCION	IMPORTE
SUELDOS Y SALARIOS POR PAGAR	19,492
RAFAEL J ENRIQUE QUINTERO	31,800
IGNACIO ALGREDO JARAMILLO	22,405
DIANA PATRICIA AGUILAR LIMA	45

A handwritten signature in black ink is written over the table. A long arrow points from the signature towards the table, specifically towards the 'SUELDOS Y SALARIOS POR PAGAR' row.

SECTOR PARAESTATAL

3. La relación del Fondo de administración a cuenta de terceros se relación de la siguiente forma :

DESCRIPCION	IMPORTE
I.S.R. SOBRE SUELDOS Y SALARIOS	493,543
10% RETENCION DE HONORARIOS	57,088
2% SOBRE NOMINAS	75,304
5% AL MILLAR	338,489
1% AL MILLAR	3,626
IMSS	120,541
INFONAVIT	25,219

II) NOTAS AL ESTADO DE ACTIVIDADES


Ingresos de Gestión

1. Los ingresos de la Institución provienen de diferentes fuentes de financiamiento, como los ingresos ordinarios del Gobierno Estado, de la Secretaria de Educación Pública, así mismo del otras fuentes, como lo son diferentes empresas con las que la Universidad Politécnica se vincula trayendo recursos del Consejo Nacional de Ciencia y Tecnología, así mismo los ingresos propios por los servicios que proporciona la universidad. En cuadro siguiente se pueden observar los ingresos percibido por la institución.

DESCRIPCION		IMPORTE
PARTICIPACIONES		31,060,288
CONVENIOS		68,828,070
CONVENIO ORDINARIO SEP	68,828,070	
FEDERAL-GASTO CORRIENTE DIRECTO	32,365,588	

OTROS CONVENIOS

SMARTSOFT	769,125
SMARTSOFT 2	664,125
SMARTSOFT 3	626,125
QUIMICA DAW	313,111
INADE	3,368,626
METATRONIC	181,500
METAPOL	1,770,000
PLASTICOS DE CORADOS	900,000
OPD SALUD PUEBLA	6,024,742
DIGITALIZA TXT	4,000,000
SAGARPA	2,087,772
INFRAESTRUCTURA Y TRANSPORTE	5,303,549
TRAINING Y VINCULACION	473,760
EMPRENEDORES TLAXCALATECAS	2,980,047
SEP PUEBLA	7,000,000



SECTOR PARAESTATAL

DERECHOS		4,856,309
PRODUCTOS		134,714
GASTO CORRIENTE ESTATAL	23,106	
GASTO CORRIENTE FEDERAL	72,169	
CONVENIOS (INADE, SAGARPA)	39,439	
APROVECHAMIENTOS		0
TOTAL		104,879,381

Gastos y Otras Pérdidas:

1. Los gastos de operación de la universidad Politécnica de Tlaxcala Ascieden a la cantidad de \$83,361,760 dentro del que destaca el capítulo 1000 Servicios personales por representar de la totalidad de los recursos ejercidos el 49%, así mismo se ejercio el recurso en los capítulo 2000, sin dejar de mencionar al capítulo 3000 como importante en el ejercicio de los recursos ya que representa de la totalidad de los gastos ejercicio el 20% ,así mismo se ejerció en los capítulo 4000, 5000 y seis mil siendo importante para la universidad siempre el ejercicio de los recursos en infraestructura por lo que en esta año se ejerció el 11%. Incrementando con esto el potencial institucional y aprovechar al máximo las instalaciones para proporcionar un mejor servicio a los usuarios de la misma,

DESCRIPCION	IMPORTE
SERVICIOS PERSONALES	38,311,145
MATERIALES Y SUMINISTROS	6792,818
SERVICIOS GENERALES	31,103,779
TRANSFERENCIAS	122,400
BIENES MUEBLES E INMUEBLES	3,378,535
OBRA PUBLICA	3,653,083
TOTAL	83,361,760



III) NOTAS AL ESTADO DE VARIACIÓN EN LA HACIENDA PÚBLICA

1. Se informará, de manera agrupada, acerca de las modificaciones al patrimonio contribuido por tipo, naturaleza y monto.
2. Se informará, de manera agrupada, acerca del monto y procedencia de los recursos que modifican al patrimonio generado.

IV) NOTAS AL ESTADO DE FLUJOS DE EFECTIVO

Efectivo y equivalentes

1. El análisis de los saldos inicial y final que figuran en la última parte del Estado de Flujo de Efectivo en la cuenta de efectivo y equivalentes es como sigue:

	2016	2015
Efectivo en Bancos –Tesorería	12,195,908	6,611,403
Inversiones temporales (hasta 3 meses)	62,708,264	62,524,915
Fondos con afectación específica	0	0
Depósitos de fondos de terceros y otros	0	0
Total de Efectivo y Equivalentes	74,904,172	69,136,318

2. Detallar las adquisiciones de bienes muebles e inmuebles con su monto global y qué porcentaje de estas adquisiciones fueron realizadas mediante subsidios de capital del sector central. Adicionalmente revelar el importe de los pagos que durante el período se hicieron por la compra de los elementos citados.
3. Conciliación de los Flujos de Efectivo Netos de las Actividades de Operación y la cuenta de Ahorro/Desahorro antes de Rubros Extraordinarios. A continuación se presenta un ejemplo de la elaboración de la conciliación.

	2016	2015
Ahorro/Desahorro antes de rubros Extraordinarios	0	0
<i>Movimientos de partidas (o rubros) que no afectan al efectivo.</i>		
Depreciación	25,591,954	0
Amortización	0	0
Incrementos en las provisiones	0	0
Incremento en inversiones producido por revaluación	0	0
Ganancia/pérdida en venta de propiedad, planta y equipo	0	0
Incremento en cuentas por cobrar	0	0
Partidas extraordinarias	0	0

SECTOR PARAESTATAL

Las cuentas que aparecen en el cuadro anterior no son exhaustivas y tienen como finalidad ejemplificar el formato que se sugiere para elaborar la nota.

V) CONCILIACIÓN ENTRE LOS INGRESOS PRESUPUESTARIOS Y CONTABLES, ASÍ COMO ENTRE LOS EGRESOS PRESUPUESTARIOS Y LOS GASTOS CONTABLES La conciliación se presentará atendiendo a lo dispuesto por la Acuerdo por el que se emite el formato de conciliación entre los ingresos presupuestarios y contables, así como entre los egresos presupuestarios y los gastos contables.

b) NOTAS DE MEMORIA (CUENTAS DE ORDEN)

UNIVERSIDAD POLITÉCNICA DE TLAXCALA		
Conciliación entre los Ingresos Presupuestarios y Contables		
Correspondiente del 1 de enero al 30 de Septiembre de 2016		
(Cifras en pesos)		
1. Ingresos Presupuestarios		63,425,876
2. Más ingresos contables no presupuestarios		36,462,482
Incremento por variación de inventarios	0	
Disminución del exceso de estimaciones por pérdida o deterioro u obsolescencia	0	
Disminución del exceso de provisiones	0	
Otros ingresos y beneficios varios	0	
Otros ingresos contables no presupuestarios	134,714	
3. Menos ingresos presupuestarios no contables		0
Productos de capital	0	
Aprovechamientos capital	0	
Ingresos derivados de financiamientos	0	
Otros Ingresos presupuestarios no contables	0	
4. Ingresos Contables (4 = 1 + 2 - 3)		104,879,381

UNIVERSIDAD POLITÉCNICA DE TLAXCALA		
Conciliación entre los Egresos Presupuestarios y los Gastos Contables		
Correspondiente del 1 de enero al 30 de Septiembre de 2016		
(Cifras en pesos)		
1. Total de egresos (presupuestarios)		93,361,083
2. Menos egresos presupuestarios no contables		-
Mobiliario y equipo de administración		
Mobiliario y equipo educacional y recreativo		
Equipo e instrumental médico y de laboratorio	-	
Vehículos y equipo de transporte	-	
Equipo de defensa y seguridad	-	
Maquinaria, otros equipos y herramientas	-	
Activos biológicos	-	
Bienes inmuebles	-	
Activos intangibles	-	
Obra pública en bienes propios	-	
Acciones y participaciones de capital	-	
Compra de títulos y valores	-	
Inversiones en fideicomisos, mandatos y otros análogos	-	
Provisiones para contingencias y otras erogaciones especiales	-	
Amortización de la deuda pública	-	
Adeudos de ejercicios fiscales anteriores (ADEFAS)	-	
Otros Egresos Presupuestarios No Contables	-	
3. Más Gasto Contables No Presupuestales		0
Estimaciones, depreciaciones, deterioros, obsolescencia y amortizaciones	0	
Provisiones	0	
Disminución de inventarios	0	
Aumento por insuficiencia de estimaciones por pérdida o deterioro u obsolescencia	0	
Aumento por insuficiencia de provisiones	0	
Otros Gastos	0	
Otros Gastos Contables No Presupuestales	0	

En los estados de cuenta de la universidad Politécnica de Tlaxcala no integra cuentas de orden en sus movimientos por lo que este rubro no aplica

c) NOTAS DE GESTIÓN ADMINISTRATIVA

1. Introducción

Las instituciones tienen la obligación de presentar los resultados de las operaciones, las variaciones en el capital contable y los flujos de efectivo de acuerdo con la normatividad. A sí mismo es responsabilidad institucional proveer de información respecto de los Estados Financieros de los entes públicos, al Congreso y a los ciudadanos, con la finalidad de transparentar los recursos asignados y otorgados por las diferentes instancias de gobierno estatal y federal.

2. Panorama Económico y Financiero

La autoridad máxima de Gobierno es la Junta Directiva, ya que es ella quien aprueba cada una de las acciones que realiza la universidad, a través de conocer, analizar y aprobar los programas y los presupuestos, que soportan las decisiones del rector, como responsable institucional.


3. Autorización e Historia

- a) La fecha de creación de la Universidad Politécnica de Tlaxcala fue el 25 de Noviembre 2004, iniciando operaciones en el mes de enero 2005, de acuerdo como puede observarse en la publicación del decreto 143 de su creación en el periódico oficial del estado de Tlaxcala; Sin embargo desde septiembre 2004 se firma convenio para la creación y apoyo financiero celebrado entre el Gobierno Federal a través de la SEP y el Gobierno Estatal.
- b) Los cambios de la Universidad Politécnica radica principalmente en 3 situaciones la primera es que la matrícula de la Universidad ha ido incrementando año con año de manera importante desde el inicio de sus operaciones iniciando con 229 alumnos de su primera generación en tres programas educativos Ingeniería Mecatrónica, Ingeniería Industrial e Ingeniería química contando a la fecha con 4012 alumnos y con tres ingenierías más, Ingeniería Financiera, Ingeniería en Tecnologías de la Información, Ingeniería Biotecnología y un Postgrado.

4. Organización y Objeto Social

Se informará sobre:

- a) Objeto social:
 - I. Impartir educación superior de licenciatura, especialización tecnológica y de posgrado, así como cursos de actualización en sus diversas modalidades;
 - II. Prestar servicios tecnológicos y de asesoría, que contribuyan a mejorar el desempeño de las empresas y otras organizaciones de la región y del Estado, principalmente.
 - III. Impartir programas de educación continua con orientación a la capacitación para el trabajo y el fomento de la cultura tecnológica en la región y en el Estado.
- b) Principal actividad: Impartir Educación Superior
- c) Ejercicio fiscal. El ejercicio fiscal al que pertenece la información es al 2016
- d) Régimen jurídico. La Universidad Politécnica de Tlaxcala es un Organismo Público Descentralizado.



- e) Consideraciones fiscales del ente: La Universidad Politécnica de Tlaxcala es una personal con fines no lucrativos y tiene como obligaciones fiscales retener el impuesto sobre la renta sobre sueldos y salarios así como también a Honorarios.
- f) Estructura organizacional básica. Con relación a la estructura Básica se anexa formato adicional.
- g) Fideicomisos, mandatos y análogos de los cuales es fideicomitente o fiduciario. La universidad Politécnica de Tlaxcala no cuenta con fideicomisos

5. Bases de Preparación de los Estados Financieros

Respecto de la información emitida por el Conac se está implementando de manera parcial

6. Políticas de Contabilidad Significativas

- a) Actualización: La institución no cuenta todavía con un método de actualización del valor de los activos, pasivos y Hacienda Pública y/o patrimonio, ni el reconocimiento de los efectos de la inflación en los estados financieros.
- b) Con relación a las operaciones con el extranjero la institución reconoce su valor al precio del dólar emitido por la SHCP sin reconocer sus efectos en la información financiera.
- c) respecto de esta situación la universidad no cuenta con inversiones en el sector paraestatal.
- d) La institución no cuenta con un sistema o método de valuación de inventarios.
- e) Beneficios a empleados: Se les da Seguridad Social
- f) Provisiones: se cuenta con un Fondo de contingencia mismo que se viene creando desde el año 2010, aprobado por la Junta Directiva contando con un monto actual de 19,071,959 el cual será ejercido únicamente con la aprobación de la propia Junta Directiva.
- g) Reservas: objetivo de su creación, monto y plazo.
- h) Cambios en políticas contables y corrección de errores No aplica.
- i) Reclasificaciones: No aplica.
- j) Depuración y cancelación de saldos.

7. Posición en Moneda Extranjera y Protección por Riesgo Cambiario

No Aplica

8. Reporte Analítico del Activo

- a) respecto de este rubro se anexa disco con la información correspondiente



9. Fideicomisos, Mandatos y Análogos

a) No aplica

10. Reporte de la Recaudación

a) No aplica .

11. Información sobre la Deuda y el Reporte Analítico de la Deuda

a) No aplica.

12. Calificaciones otorgadas

a) No aplica

13. Proceso de Mejora

En los procesos de mejora

- a) Principales Políticas de control interno. Respecto de este rubro se cuenta con un sistema de gestión de la calidad y con la metodología ki wou tsukaw para dar seguimiento a ideas de mejora propuestas por compañeros de la universidad.
- b) Medidas de desempeño financiero, metas y alcance. Se realiza un Programa Operativo anual, adicionando un presupuesto basado en resultados.

14. Información por Segmentos

No aplica

15. Eventos Posteriores al Cierre

No aplica

16. Partes Relacionadas

No aplica

Bajo protesta de decir verdad declaramos que los Estados Financieros y sus Notas son razonablemente correctos y nuestra responsabilidad es

MTRO. NARCISO XICOHTENCATL ROJAS



CP IMELDA SILVA SAMPEDRO
SECRETARÍA ADMINISTRATIVA





Introducción

INTRODUCCIÓN

En cumplimiento a la Ley General de Contabilidad Gubernamental en su artículo 53, que establece que la Cuenta Pública de la Universidad Politécnica de Tlaxcala, La creación de la Universidad Politécnica de Tlaxcala fortalece la decisión del Gobierno Estatal para ampliar la cobertura, mejorar la calidad, la pertinencia y la equidad de la educación superior que el estado ofrece a través de las instituciones públicas. Para ello, ha establecido ejes geográficos estratégicos que integran las Instituciones de educación superior a lo largo y ancho del territorio tlaxcalteca, en plena correspondencia de su oferta educativa con la generación de alternativas necesarias para el desarrollo económico y social del estado.

Así mismo el acuerdo por el que se armoniza la estructura de las cuentas públicas, emitido por el Consejo Nacional de Armonización Contable.

De conformidad con el Acuerdo por el que se armoniza la estructura de las cuentas públicas y atendiendo a la recomendación de la Auditoría Superior de la Federación, la información contable que se presenta, es la siguiente:

- a) Estado de situación financiera;
- b) Estado de actividades;
- c) Estado de variación en la hacienda pública;
- d) Estado de cambios en la situación financiera;
- e) Informes sobre pasivos contingentes;
- f) Notas a los estados financieros;
- g) Estado analítico del activo;
- h) Estado analítico de la deuda y otros pasivos; y
- i) Estado de flujos de efectivo.

Por su parte la información presupuestal consolidada que se presenta es la siguiente:

- a) Estado analítico de ingresos;
- b) Estado analítico del ejercicio del presupuesto de egresos con las siguientes clasificaciones:
 - i. Administrativa;
 - ii. Económica y por objeto del gasto, y
 - iii. Funcional-programática;
- c) Endeudamiento neto;

d) Intereses de la deuda.

La información programática consolidada que se presenta es la siguiente:

a) Gasto por Categoría Programática.

b) Así como los Anexos correspondientes.



Información Presupuestaria

SECTOR PARAESTATAL

Cuenta Pública 2016
Sector Paraestatal
Estado Analítico de Ingresos
Del 1 de enero al 30 de Septiembre de 2016

Rubro de Ingresos	Ingreso					Diferencia (6=5-1)
	Estimado	Ampliaciones y Reducciones	Modificado	Devengado	Recaudado	
	(1)	(2)	(3=1+2)	(4)	(5)	
Impuestos						
Cuotas y Aportaciones de Seguridad Social						
Contribuciones de Mejoras						
Derechos						
Productos	-	4,856,309	4,856,309	4,856,309	4,856,309	-
Corriente	-	134,714	134,714	134,714	134,714	-
Capital	-	134,714	134,714	134,714	134,714	-
Aprovechamientos						
Corriente						
Capital						
Ingresos por Ventas de Bienes y Servicios						
Participaciones y Aportaciones						
Transferencias, Asignaciones, Subsidios y Otras Ayudas	87,974,499	2,649,874	85,324,625	63,425,876	63,425,876	22,198,749
Ingresos Derivados de Financiamientos		36,762,482	36,762,482	36,462,482	36,462,482	-
Total	87,974,499	39,103,631	127,078,130	104,879,381	104,879,381	22,198,749
				Ingresos excedentes¹		

Estado Analítico de Ingresos Por Fuente de Financiamiento	Ingreso					Diferencia (6=5-1)
	Estimado	Ampliaciones y Reducciones	Modificado	Devengado	Recaudado	
	(1)	(2)	(3=1+2)	(4)	(5)	
Ingresos del Gobierno						
Impuestos						
Contribuciones de Mejoras						
Derechos						
Productos	-	4,859,614	4,859,614	4,859,614	4,859,614	4,859,614
Corriente	-	134,714	134,714	134,714	134,714	134,714
Capital	-	134,714	134,714	134,714	134,714	134,714
Aprovechamientos						
Corriente						
Capital						
Participaciones y Aportaciones						
Transferencias, Asignaciones, Subsidios y Otras Ayudas	87,974,499	19,848,861	107,823,360	104,770,255	104,770,255	16,795,756
Ingresos de Organismos y Empresas						
Cuotas y Aportaciones de Seguridad Social				-	-	

Cuenta Pública 2016
Sector Parastatal
Estado Analítico del Ejercicio del Presupuesto de Egresos
Clasificación Administrativa
Del 1 de enero al 30 de Septiembre 2016

Concepto	Egresos					Subejercicio
	Aprobado	Ampliaciones/ (Reducciones)	Modificado	Devengado	Pagado	
	1	2	3 = (1 + 2)	4	5	
Rectoría	1,081,117		1,081,117	433,603	433,603	647,514
Contraloría Interna	68,800		68,800	38,657	38,657	30,143
Abogado General	198,675		198,675	80,635	80,635	118,040
Dirección Académica Despacho	1,144,554		1,144,554	1,374,457	1,374,457	-
Sistema de Gestión de Calidad	150,000		150,000	103,634	103,634	46,366
CIIDEN	150,000		150,000	33,001	33,001	116,999
Dirección de Transferencia e Innovación Tecnológica	355,000		355,000	484,421	484,421	-
Ingeniería Financiera	562,300		562,300	313,685	313,685	248,615
Ingeniería TIC's	571,600		571,600	622,033	622,033	-
Postgrado	87,500		87,500	121,835	121,835	34,335
Ingeniería Química	588,000		588,000	458,157	458,157	129,843
Ingeniería Industrial	521,400		521,400	919,601	919,601	-
Ingeniería Biotecnología	650,000		650,000	610,658	610,658	39,342
Ingeniería mecatrónica	950,000		950,000	689,907	689,907	260,093
Dirección de Vinculación y Difusión	361,100		361,100	706,364	706,364	-
Dirección Administrativa Despacho	-		-	-	-	345,264
Recursos Financieros	730,873		730,873	491,190	491,190	-
Recursos Materiales	3,767,978		3,767,978	5,466,724	5,466,724	239,683
Recursos Humanos	73,815,202		73,815,202	52,380,407	52,380,407	1,698,746
Dirección de planeación Despacho	96,900		96,900	4,739,889	4,739,889	-
Control Escolar	500,000		500,000	1,229,948	1,229,948	4,642,989
Departamento de Informática y Sistemas	158,500		158,500	1,849,992	1,849,992	-
Dtto. Infraestructura y mantenimiento	1,465,000		1,465,000	1,760,055	1,760,055	729,948
Convenios	-		-	1,421,289	1,421,289	-
Total del Gasto	87,974,499	-	87,974,499	83,361,760	83,361,760	5,442,846

SECTOR PARAESTATAL

Cuenta Pública 2016
Sector Paraestatal
Estado Analítico del Ejercicio del Presupuesto de Egresos
Clasificación por Objeto del Gasto (Capítulo y Concepto)
Del 1 de enero al 30 de Septiembre de 2016

Concepto	Egresos					Subejercicio
	Aprobado	Ampliaciones/ (Reducciones)	Modificado	Devengado	Pagado	
	1	2	3 = (1 + 2)	4	5	6 = (3 - 4)
Servicios Personales						
Remuneraciones al Personal de Carácter Permanente	72,731,235		72,731,235	38,861,550	38,861,550	33,869,685
Remuneraciones al Personal de Carácter Transitorio	46,967,940		46,967,940	33,621,012	33,621,012	13,346,928
Remuneraciones Adicionales y Especiales			0		0	-
Seguridad Social	11,313,243		11,313,243	1,202,485	1,202,485	10,110,758
Otras Prestaciones Sociales y Económicas	13,850,052		13,850,052	2,836,520	2,836,520	11,013,532
Previsiones	600,000		600,000	1,201,533	1,201,533	601,533
Pago de Estímulos a Servidores Públicos	0		0			-
Materiales y Suministros	6,070,049		6,070,049	6,792,877	6,665,031	722,828
Materiales de Administración, Emisión de Documentos y Artículos Oficiales	2,576,983		2,576,983	2,727,295	2,727,295	150,312
Alimentos y Utensilios	304,522		304,522	177,496	177,496	127,026
Materias Primas y Materiales de Producción y Comercialización	15,000		15,000			15,000
Materiales y Artículos de Construcción y de Reparación	1,511,700		1,511,700	2,032,257	1,926,871	520,557
Productos Químicos, Farmacéuticos y de Laboratorio	606,644		606,644	674,428	674,428	67,784
Combustibles, Lubricantes y Aditivos	372,000		372,000	279,888	279,888	92,112
Vestuario, Blancos, Prendas de Protección y Artículos Deportivos	108,000		108,000	48,919	48,919	59,081
Materiales y Suministros Para Seguridad						
Herramientas, Refacciones y Accesorios Menores	575,200		575,200	852,594	830,134	277,394
Servicios Generales	8,752,763		8,752,763	30,934,292	29,262,761	22,093,393
Servicios Básicos	1,645,886		1,645,886	1,542,268	1,497,503	103,618
Servicios de Arrendamiento						
Servicios Profesionales, Científicos, Técnicos y Otros Servicios	2,492,444		2,492,444	23,671,624	22,528,497	21,179,180
Servicios Financieros, Bancarios y Comerciales	347,900		347,900	607,884	208,637	259,984
Servicios de Instalación, Reparación, Mantenimiento y Conservación	1,000,443		1,000,443	1,088,579	1,004,187	-
Servicios de Comunicación Social y Publicidad.	63,500		63,500	394,966	394,966	331,466
Servicios de Traslado y Viáticos	740,723		740,723	336,536	336,536	404,187
Servicios Oficiales	1,337,867		1,337,867	2,406,337	2,406,337	1,068,470
Otros Servicios Generales	1,124,000		1,124,000	886,098	886,098	237,902
Transferencias, Asignaciones, Subsidios y Otras Ayudas	228,153		228,153	122,400	122,400	105,753
Transferencias Internas y Asignaciones al Sector Público	228,153		228,153	122,400	122,400	105,753
Transferencias al Resto del Sector Público						
Subsidios y Subvenciones			0			0
			0			0

Cuenta Pública 2016
Sector Parastatal
Estado Analítico del Ejercicio del Presupuesto de Gastos
Clasificación por Objeto del Gasto (Capítulo y Concepto)
Del 1 de enero al 30 de Septiembre de 2016

Concepto	Gastos					Subejercicio
	Aprobado	Ampliaciones/ (Reducciones)	Modificado	Devengado	Pagado	
	1	2	3 = (1 + 2)	4	5	
Inversiones Financieras y Otras Provisiones						
Inversiones Para el Fomento de Actividades Productivas.						
Acciones y Participaciones de Capital						
Compra de Títulos y Valores						
Concesión de Préstamos						
Inversiones en Fideicomisos, Mandatos y Otros Análogos						
Otras Inversiones Financieras						
Provisiones para Contingencias y Otras Erogaciones Especiales						
Participaciones y Aportaciones						
Participaciones						
Aportaciones						
Convenios						
Deuda Pública						
Amortización de la Deuda Pública						
Intereses de la Deuda Pública						
Comisiones de la Deuda Pública						
Gastos de la Deuda Pública						
Costo por Coberturas						
Apoys Financieros						
Adeudos de Ejercicios Fiscales Anteriores (Adefas)						
Total del Gasto	87,974,499	-	87,974,499	83,361,760	83,361,760	5,442,846

SECTOR PARAESTATAL

Cuenta pública 2016
Sector Paraestatal
Estado Analítico del Ejercicio del Presupuesto de Egresos
Clasificación Económica (por Tipo de Gasto)
Del 1 de enero al 30 de Septiembre de 2016

Concepto	Egresos					Subejercicio 6 = (3 - 4)
	Aprobado	Ampliaciones/ (Reducciones)	Modificado	Devengado	Pagado	
	1	2	3 = (1 + 2)	4	5	
Gasto Corriente	87,782,199	-	87,782,199	78,579,920	78,579,920	5,442,846
Gasto de Capital	192,300	-	192,300	4,781,840	4,781,840	-
Amortización de la Deuda y Disminución de Pasivos			-			-
Total del Gasto	87,974,499	-	87,974,499	83,361,760	83,361,760	5,442,846

Cuenta Pública 2016
 Sector Parastatal
 Estado Analítico del Ejercicio del Presupuesto de Egresos
 Clasificación Funcional (Finalidad y Función)
 Del 1 de enero al 30 de Septiembre 2016

Concepto	Egresos			
	Aprobado 1	Ampliaciones/ (Reducciones) 2	Modificado 3 = (1 + 2)	Devengado 4
Gobierno				
Legislación				
Justicia				
Coordinación de la Política de Gobierno				
Relaciones Exteriores				
Asuntos Financieros y Hacendarios				
Seguridad Nacional				
Asuntos de Orden Público y de Seguridad Interior				
Otros Servicios Generales				
Desarrollo Social				
Protección Ambiental				
Vivienda y Servicios a la Comunidad				
Salud				
Recreación, Cultura y Otras Manifestaciones Sociales				
Educación				
Protección Social	87,974,499		87,974,499	83,361,760
Otros Asuntos Sociales			-	
Desarrollo Económico				
Asuntos Económicos, Comerciales y Laborales en General				
Agropecuaria, Silvicultura, Pesca y Caza				
Combustibles y Energía				
Minería, Manufacturas y Construcción				
Transporte				
Comunicaciones	0	0	0	0
Turismo			0	0
Ciencia, Tecnología e Innovación			0	0
Otras Industrias y Otros Asuntos Económicos			0	0
Otras no Clasificadas en Funciones Anteriores				
Transacciones de la Deuda Pública / Costo Financiero de la Deuda			0	0
Transferencias, Participaciones y Aportaciones entre Diferentes Niveles y			0	0
Ordenes de Gobierno			0	0
Saneamiento del Sistema Financiero			0	0
Adeudos de Ejercicios Fiscales Anteriores			0	0
Total del Gasto	87,974,499	-	87,974,499	83,361,760
	87,974,499		87974499	83361760

SECTOR PARAESTATAL

Cuenta Pública 2016 Sector Paraestatal Endeudamiento Neto Del 1 de enero al 30 de Septiembre 2016			
Identificación de Crédito o Instrumento	Colocación A	Amortización B	Endeudamiento Neto C = A - B
Créditos Bancarios			
Total Créditos Bancarios			
Otros Instrumentos de Deuda			
Total Otros Instrumentos de Deuda			
TOTAL	0	0	0

[Redacted]		
[Redacted]		
Total Créditos Bancarios		
[Redacted]		
Total Otros Instrumentos de Deuda		
TOTAL	0	0

SECTOR PARAESTATAL

Sector Paraestatal			
Indicadores de Postura Fiscal			
Del 1 de enero al 30 de Septiembre de 2016			
Concepto	Estimado	Devengado	Pagado ³
I. Ingresos Presupuestarios (I=1+2)			
1. Ingresos del Gobierno de la Entidad Federativa ¹	127,078,130	104,879,381	104,879,381
2. Ingresos del Sector Paraestatal ¹	127,078,130	104,879,381	104,879,381
II. Egresos Presupuestarios (II=3+4)			
3. Egresos del Gobierno de la Entidad Federativa ²	87,974,499	83,361,760	83,361,760
4. Egresos del Sector Paraestatal ²	87,974,499	83,361,760	83,361,760
III. Balance Presupuestario (Superávit o Déficit) (III = I - II)	39,103,631	21,517,621	21,517,621

Concepto	Estimado	Devengado	Pagado ³
III. Balance presupuestario (Superávit o Déficit)	39,103,631.00	21,517,621.00	21,517,621.00
IV. Intereses, Comisiones y Gastos de la Deuda			
V. Balance Primario (Superávit o Déficit) (V= III - IV)	39,103,631.00	21,517,621.00	21,517,621.00

Concepto	Estimado	Devengado	Pagado ³
A. Financiamiento	0	0	0
B. Amortización de la deuda			
C. Endeudamiento ó desendeudamiento (C = A - B)	0	0	0

1 Los Ingresos que se presentan son los ingresos presupuestario totales sin incluir los ingresos por financiamientos. Los Ingresos del Gobierno de la Entidad Federativa corresponden a los del Poder Ejecutivo, Legislativo Judicial y Autónomos

2 Los egresos que se presentan son los egresos presupuestarios totales sin incluir los egresos por amortización. Los egresos del Gobierno de la Entidad Federativa corresponden a los del Poder Ejecutivo, Legislativo, Judicial y Órganos Autónomos

3 Para Ingresos se reportan los ingresos recaudados; para egresos se reportan los egresos pagados



Información Programática

CUENTA PÚBLICA
ENTIDAD FEDERATIVA DE TLAXCALA

| 2016

SECTOR PARAESTATAL

Cuenta Pública 2016
Sector Paraestatal
Gasto por Categoría Programática
Del 1 de enero al 30 de Septiembre 2016

Concepto	Egresos					Subejercicio
	Aprobado	Ampliaciones/ (Reducciones)	Modificado	Devengado	Pagado	
	1	2	3 = (1 + 2)	4	5	
Programas						
Subsidios: Sector Social y Privado o Entidades Federativas y Municipios						
Sujetos a Reglas de Operación						
Otros Subsidios						
Desempeño de las Funciones						
Prestación de Servicios Públicos	87,974,499	19,818,861	107,793,360	83,192,309	83,192,309	24,601,051
Provisión de Bienes Públicos						
Planeación, seguimiento y evaluación de políticas públicas						
Promoción y fomento						
Regulación y supervisión						
Funciones de las Fuerzas Armadas (Únicamente Gobierno Federal)						
Específicos						
Proyectos de Inversión						
Administrativos y de Apoyo						
Apoyo al proceso presupuestario y para mejorar la eficiencia institucional						
Apoyo a la función pública y al mejoramiento de la gestión						
Operaciones ajenas						
Compromisos						
Obligaciones de cumplimiento de resolución jurisdiccional						
Desastres Naturales						
Obligaciones						
Pensiones y jubilaciones						
Aportaciones a la seguridad social						
Aportaciones a fondos de estabilización						
Aportaciones a fondos de inversión y reestructura de pensiones						
Programas de Gasto Federalizado (Gobierno Federal)						
Gasto Federalizado						
Participaciones a entidades federativas y municipios						
Costo financiero, deuda o apoyos a deudores y ahorradores de la banca						
Adeudos de ejercicios fiscales anteriores						
Total del Gasto	87,974,499	19,818,861	107,793,360	83,192,309	83,192,309	24,601,051

Indicadores de Resultados

Se anexan Indicadores

DEPENDENCIA: 41. UNIVERSIDAD POLITÉCNICA DE TLAXCALA

PROYECTO: 44. EFICIENCIA TERMINAL DE LA EDUCACIÓN SUPERIOR DE LA UNIVERSIDAD POLITÉCNICA DE TLAXCALA

PERIODO: SEPTIEMBRE

CLAVE	NIVEL	INDICADOR	AUTOEVALUACIÓN	ACCION DE MEJORA
1.1	ACTIVIDAD	PORCENTAJE DE LABORATORIOS FUNCIONALES.	SE REBASA LA META DE 30 LABORATORIOS A 39, YA QUE EN EL MES DE FEBRERO SE HABILITARON 9 LABORATORIOS, DEBIDO A LAS NECESIDADES PROPIAS DE LOS PROGRAMAS EDUCATIVOS DE LA UNIVERSIDAD.	
1.5	ACTIVIDAD	PORCENTAJE DE CURSO INTENSIVO DE RAZONAMIENTO LÓGICO - MATEMÁTICO, RESOLUCIÓN DE PROBLEMAS.		



GOBIERNO DEL ESTADO DE TLAXCALA
SECRETARÍA DE PLANEACIÓN Y FINANZAS
REPORTE DE VARIABLE



ESTRUCTURA PROGRAMÁTICA

DEPENDENCIA: 41-UNIVERSIDAD POLITÉCNICA DE TLAXCALA **TIPO DE INDICADOR:** DE GESTIÓN

PROYECTO: 44-EFICIENCIA TERMINAL DE LA EDUCACIÓN SUPERIOR DE LA UNIVERSIDAD POLITÉCNICA DE TLAXCALA **DIMENSIÓN QUE ATIENDE:** EFICACIA

OBJETIVOS: 718-FUNCIONALIZACIÓN DE LABORATORIOS. **UNIDAD DE MEDIDA:** PORCENTAJE

INDICADOR: 480-PORCENTAJE DE LABORATORIOS FUNCIONALES.

MEDIO DE VERIFICACIÓN: ESTADÍSTICA DE LABORATORIOS, QUE SE OBTIENE DEL REPORTE DEL AREA DE INFRAESTRUCTURA (DEPARTAMENTO DE INFRAESTRUCTURA Y

	ENE	FEB	MAR	ABR	MAY	JUN	JUL	AGO	SEP	OCT	NOV	DIC
PROGRAMADO	30.00	30.00	30.00	30.00	30.00	30.00	30.00	30.00	30.00	30.00	30.00	30.00
ALCANZADO	30.00	39.00	39.00	39.00	39.00	39.00	39.00	39.00	39.00	0.00	0.00	0.00
% DE AVANCE	100.00	130.00	130.00	130.00	130.00	130.00	130.00	130.00	130.00	0.00	0.00	0.00

ELABORO

C.P. IMELDA SILVA SANPEDRO
SECRETARÍA ADMINISTRATIVA

RESPONSABLE DEL PROYECTO

LUIS ALVAREZ OCHOA
SECRETARIO ACADÉMICO

AUTORIZO

MTRO. NARCISO XICOTÉNCATL ROJAS

RECTOR



RECTORIA
CLAVE: 29EP00001C

ESTRUCTURA ADMINISTRATIVA Y PROGRAMÁTICA

DEPENDENCIA:	41. UNIVERSIDAD POLITÉCNICA DE TLAXCALA	TIPO DE INDICADOR:	DE GESTIÓN
PROYECTO:	44 / 18. EFICIENCIA TERMINAL DE LA EDUCACIÓN SUPERIOR DE LA UNIVERSIDAD POLITÉCNICA DE TLAXCALA	DIMENSIÓN QUE ATIENDE:	EFICACIA
OBJETIVO:	718. FUNCIONALIZACIÓN DE LABORATORIOS.	FRECUENCIA DEL INDICADOR:	MENSUAL
INDICADOR:	480. PORCENTAJE DE LABORATORIOS FUNCIONALES.	UNIDAD DE MEDIDA:	PORCENTAJE

MÉTODO DE CÁLCULO

$(\text{TOTAL DE LABORATORIOS FUNCIONALES} / \text{TOTAL DE LABORATORIOS}) * 100$

ESTRUCTURA DEL INDICADOR

TIPO	ELEMENTO	DESCRIPCIÓN	VALOR	UNIDAD DE MEDIDA
VARIABLE	TLF	TOTAL DE LABORATORIOS FUNCIONALES	39.00	LABORATORIO
CONSTANTE	TL	TOTAL DE LABORATORIOS	30.00	LABORATORIO

	ENE	FEB	MAR	ABR	MAY	JUN	JUL	AGO	SEP	OCT	NOV	DIC
PROGRAMADO	100.00	100.00	100.00	100.00	100.00	100.00	100.00	100.00	100.00	100.00	100.00	100.00
EVALUADO	100.00	130.00	130.00	130.00	130.00	130.00	130.00	130.00	130.00	0.00	0.00	0.00

ESTRUCTURA ADMINISTRATIVA Y PROGRAMÁTICA

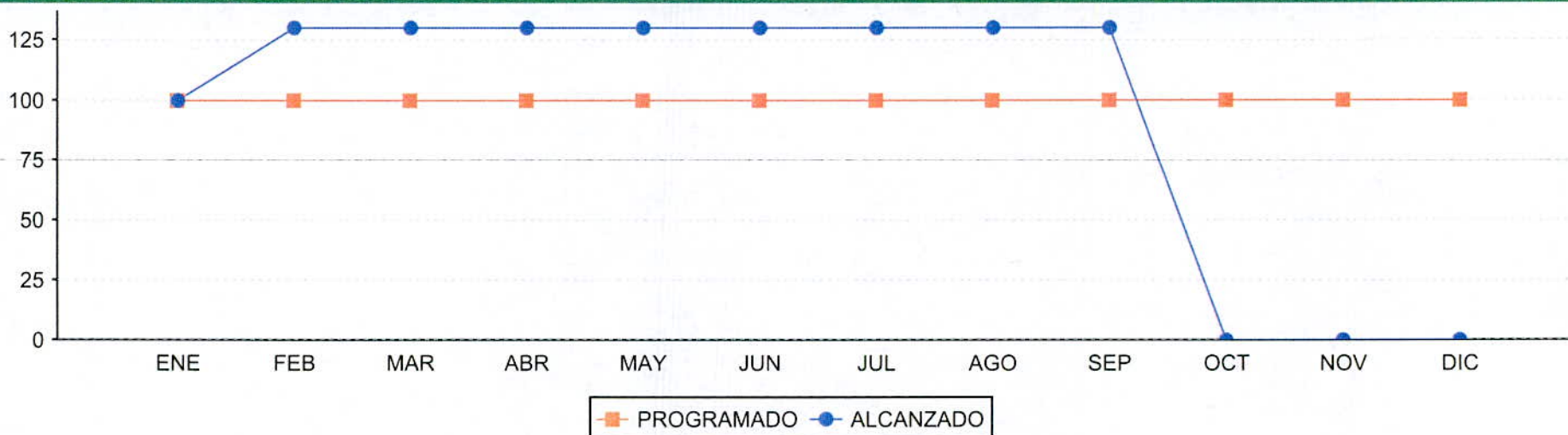
DEPENDENCIA: 41. UNIVERSIDAD POLITÉCNICA DE TLAXCALA

TIPO DE INDICADOR: DE GESTIÓN

PROYECTO: 44 / 18. EFICIENCIA TERMINAL DE LA EDUCACIÓN SUPERIOR DE LA UNIVERSIDAD POLITÉCNICA DE TLAXCALA

DIMENSIÓN QUE ATIENDE: EFICACIA

COMPORTAMIENTO DEL INDICADOR



ELABORÓ	RESPONSABLE DEL PROYECTO	AUTOPIZÓ
<p>C.P. IMELDA SILVA SANPEDRO SECRETARÍA ADMINISTRATIVA</p>  <p>26/09/2016 Organismo Público Descentralizado del Gobierno del Estado SECRETARÍA ADMINISTRATIVA</p>	<p>LUIS ALVAREZ OCHOA SECRETARIO ACADÉMICO</p>  <p>Organismo Público Descentralizado del Gobierno del Estado SECRETARÍA ACADÉMICA CLAVE: 29EP00011C</p>	<p>MTRO. NARCISO XICOTÉNCATL ROJAS RECTOR</p>  <p>Organismo Público Descentralizado del Gobierno del Estado RECTORIA CLAVE: 29EP0001C</p>

ESTRUCTURA PROGRAMÁTICA

DEPENDENCIA: 41-UNIVERSIDAD POLITÉCNICA DE TLAXCALA **TIPO DE INDICADOR:** DE GESTIÓN

PROYECTO: 44-EFICIENCIA TERMINAL DE LA EDUCACIÓN SUPERIOR DE LA UNIVERSIDAD POLITÉCNICA DE TLAXCALA **DIMENSIÓN QUE ATIENDE:** EFICACIA

OBJETIVOS: 727-IMPARTICIÓN DEL CURSO INTENSIVO DE RAZONAMIENTO LÓGICO - MATEMÁTICO, RESOLUCIÓN DE PROBLEMAS. **UNIDAD DE MEDIDA:** PORCENTAJE

INDICADOR: 506-PORCENTAJE DE CURSO INTENSIVO DE RAZONAMIENTO LÓGICO - MATEMÁTICO, RESOLUCIÓN DE PROBLEMAS.

MEDIO DE VERIFICACIÓN: ESTADÍSTICA DEL CURSO INTENSIVO DE RAZONAMIENTO LÓGICO - MATEMÁTICO, RESOLUCIÓN DE PROBLEMAS , SE OBTIENEN DE LAS LISTAS DE

	ENE	FEB	MAR	ABR	MAY	JUN	JUL	AGO	SEP	OCT	NOV	DIC
PROGRAMADO	0.00	0.00	0.00	0.00	0.00	0.00	0.00	0.00	1.00	0.00	0.00	0.00
ALCANZADO	0.00	0.00	0.00	0.00	0.00	0.00	0.00	0.00	1.00	0.00	0.00	0.00
% DE AVANCE	0.00	0.00	0.00	0.00	0.00	0.00	0.00	0.00	100.00	0.00	0.00	0.00

ELABORÓ	RESPONSABLE DEL PROYECTO	AUTORIZÓ
 <p>C.P. IMELDA SILVA SANPEDRO SECRETARÍA ADMINISTRATIVA</p>	 <p>LUIS ALVAREZ OCHOA SECRETARIO ACADÉMICO</p> <p>Organismo Público Descentralizado del Gobierno del Estado SECRETARÍA ACADÉMICA Pl. Avda. Reg. Normativa</p>	 <p>MTRO. NARCISO XICOTÉNCATL ROJAS RECTOR</p> <p>Organismo Público Descentralizado del Gobierno del Estado RECTORIA CLAVE: 29EP00001C</p>

ESTRUCTURA ADMINISTRATIVA Y PROGRAMÁTICA

DEPENDENCIA: 41. UNIVERSIDAD POLITÉCNICA DE TLAXCALA

TIPO DE INDICADOR: DE GESTIÓN

PROYECTO: 44 / 18. EFICIENCIA TERMINAL DE LA EDUCACIÓN SUPERIOR DE LA UNIVERSIDAD POLITÉCNICA DE TLAXCALA

DIMENSIÓN QUE ATIENDE: EFICACIA

OBJETIVO: 727. IMPARTICIÓN DEL CURSO INTENSIVO DE RAZONAMIENTO LÓGICO - MATEMÁTICO, RESOLUCIÓN DE PROBLEMAS.

FRECUENCIA DEL INDICADOR: OTRO PERIODO

INDICADOR: 506. PORCENTAJE DE CURSO INTENSIVO DE RAZONAMIENTO LÓGICO - MATEMÁTICO, RESOLUCIÓN DE PROBLEMAS.

UNIDAD DE MEDIDA: PORCENTAJE

MÉTODO DE CÁLCULO

(CURSO INTENSIVO IMPARTIDO/CURSO INTENSIVO PROGRAMADO)*100

ESTRUCTURA DEL INDICADOR

TIPO	ELEMENTO	DESCRIPCIÓN	VALOR	UNIDAD DE MEDIDA
VARIABLE	CINI	CURSO INTENSIVO IMPARTIDO	1.00	CURSO
CONSTANTE	CINP	CURSO INTENSIVO PROGRAMADO	1.00	CURSO

	ENE	FEB	MAR	ABR	MAY	JUN	JUL	AGO	SEP	OCT	NOV	DIC
PROGRAMADO	0.00	0.00	0.00	0.00	0.00	0.00	0.00	0.00	100.00	0.00	0.00	0.00
EVALUADO	0.00	0.00	0.00	0.00	0.00	0.00	0.00	0.00	100.00	0.00	0.00	0.00

ESTRUCTURA ADMINISTRATIVA Y PROGRAMÁTICA

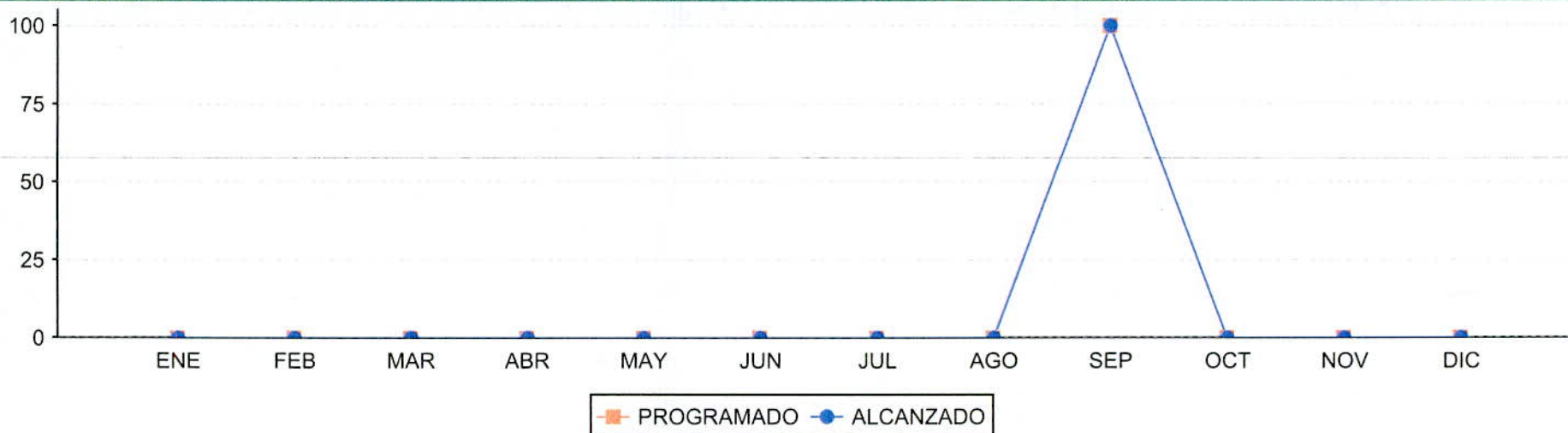
DEPENDENCIA: 41. UNIVERSIDAD POLITÉCNICA DE TLAXCALA

TIPO DE INDICADOR: DE GESTIÓN

PROYECTO: 44 / 18. EFICIENCIA TERMINAL DE LA EDUCACIÓN SUPERIOR DE LA UNIVERSIDAD POLITÉCNICA DE TLAXCALA

DIMENSIÓN QUE ATIENDE: EFICACIA

COMPORTAMIENTO DEL INDICADOR



ELABORÓ	RESPONSABLE DEL PROYECTO	AUTORIZÓ
 C.P. IMELDA SILVA SANPEDRO SECRETARÍA ADMINISTRATIVA	 LUIS ALVAREZ OCHOA SECRETARIO ACADÉMICO Organismo Público Descentralizado del Gobierno del Estado SECRETARÍA DE PLANEACIÓN Y FINANZAS CLAVE: 29EP00001C	 MTRO. NARCISO XICOTÉNCATL ROJAS RECTOR Organismo Público Descentralizado del Gobierno del Estado SECRETARÍA DE PLANEACIÓN Y FINANZAS CLAVE: 29EP00001C



Anexos

SECTOR PARAESTATAL

Relación de Bienes Muebles que Componen el Patrimonio
Cuenta Pública 2016
(Pesos)

Ente Público: Universidad Politecnica de Tlaxcala

Código	Descripción del Bien Mueble	Valor en libros
M02700900001	ENGARGOLADORA	4,005
M03000800003	ESCRITORIO	2,997
M03000800007	ESCRITORIO	2,797
M03000800004	ESCRITORIO	2,997
M03000800005	ESCRITORIO	2,997
M03000800008	ESCRITORIO	2,797
M00500300028	ARCHIVERO	2,627
M06100200012	SILLA	417
M06100200016	SILLA	417
M06200200025	SILLON	1,208
M06200200026	SILLON	1,208
M06100200038	SILLA	417
M06200200023	SILLON	1,208
M06100200014	SILLA	417
M00500300031	ARCHIVERO	2,627
M06100200015	SILLA	417
M06200200020	SILLON	1,208
M03000800009	ESCRITORIO	2,997
M06100200039	SILLA	417
M03000800011	ESCRITORIO	2,797
M03000800092	ESCRITORIO	2,797
M06200200021	SILLON	1,208
M00500300030	ARCHIVERO	2,627
M06100200018	SILLA	417
M06100200019	SILLA	417
M00500300029	ARCHIVERO	2,627
M06200200024	SILLON	1,208
M06200200022	SILLON	1,208
M06100200013	SILLA	417
M06100200017	SILLA	417

SECTOR PARAESTATAL

Cuenta Pública 2016 Sector Paraestatal		
Relación de cuentas bancarias productivas específicas		
Fondo, Programa o Convenio	Datos de la Cuenta Bancaria	
	Institución Bancaria	Número de Cuenta
Recurso Federal 2016	Santander Serfin	XXXXXXXX4924
Recusro FAM 2015	Banamex	XXXXXXXX4858

Relación de esquemas bursátiles y de coberturas financieras

En cumplimiento a lo dispuesto en el artículo 46 último párrafo de la Ley General de Contabilidad Gubernamental se aclara que la Universidad Politécnica de Tlaxcala al 30 de Septiembre

No tiene información pertinente con Relación de Esquemas Bursátiles y De coberturas Financieras.

SECTOR PARAESTATAL

Información adicional que dispongan otras leyes

De acuerdo a la Ley General de Transparencia la Universidad Politécnica de Tlaxcala cumple con dicha disposición misma que se puede verificar en la página oficial Liga.
UPTLAX. EDU.MX CLICK TRANSPARENCIA