

I TIFE

**INSTITUTO TLAXCALTECA DE LA
INFRAESTRUCTURA FÍSICA EDUCATIVA**

CUENTA PÚBLICA | 2016
ENTIDAD FEDERATIVA DE TLAXCALA



Introducción

Introducción

El proceso de Federalización del INIFED buscó diversas alternativas institucionales para que la experiencia y capacidad en la construcción, mantenimiento y equipamiento de espacios educativos adquirida durante más de 50 años, fuera transmitida a los Estados de la República Mexicana para garantizar la aplicación de los recursos y cumplimiento de los programas de acuerdo a la normatividad legal, técnica y administrativa del Gobierno Federal.

El Ejecutivo Estatal con fecha 24 de noviembre de 2008 publica el Decreto No. 26 en el Periódico Oficial el cual da origen al Instituto Tlaxcalteca de la Infraestructura Física Educativa (ITIFE), con la naturaleza y objeto indicado en el capítulo II de este decreto y cuyo objeto se describe en el artículo 4 que dice:

- Fungir como un organismo con capacidad normativa, de consultoría y certificación de la calidad de la Infraestructura Física Educativa del Estado, en términos de las leyes federales, la ley de educación para el estado de Tlaxcala, y demás disposiciones aplicables;
- Establecer y aplicar lineamientos para que la Infraestructura Física Educativa del Estado cumpla requisitos de calidad, seguridad, funcionalidad, oportunidad, equidad, sustentabilidad y pertinencia, de acuerdo con la política educativa determinada, con base en lo establecido en la Ley y los programas educativos;
- Actuar como una instancia asesora en materia de prevención y atención de daños ocasionados por desastres naturales, tecnológicos o humanos en el sector educativo, y
- Encargarse de la construcción, equipamiento, mantenimiento, rehabilitación, refuerzo, reconstrucción, reconversión y habilitación de inmuebles e instalaciones educativas.

En cumplimiento a la Ley General de Contabilidad Gubernamental en su artículo 53, que establece que la Cuenta Pública del Gobierno Federal se formulará por la Secretaría de Hacienda y Crédito Público, y las de las Entidades Federativas deberá atender en su cobertura, a lo establecido en su marco legal vigente y al Acuerdo por el que se armoniza la estructura de las cuentas públicas, emitido por el Consejo Nacional de Armonización Contable.

De conformidad con el Acuerdo por el que se armoniza la estructura de las cuentas públicas y atendiendo a la recomendación de la Auditoría Superior de la Federación, la información contable que se presenta, es la siguiente:

I. INTRODUCCION

II. INFORMACION CONTABLE

1. Estado de actividades
2. Estado de situación financiera
3. Estado de cambios en la situación financiera



4. Estado analítico del activo
5. Estado analítico de la deuda y otros pasivos
6. Estado de variación de la hacienda pública
7. Estado de flujos de efectivo
 - Informe de pasivos contingentes
 - Notas a los estados financieros
 - a) Notas de desglose
 - b) Notas de Memoria (cuentas de orden)
 - c) Notas de Gestión Administrativa

III. INFORMACION PRESUPUESTAL

1. Estado analítico de ingresos (por rubro y fuente de financiamiento)
2. Estado analítico del ejercicio del presupuesto de egresos Clasificación Administrativa
3. Estado analítico del ejercicio del presupuesto de egresos Clasificación por Objeto del Gasto (capítulo y concepto)
4. Estado analítico del ejercicio del presupuesto de egresos Clasificación Económica (por tipo de Gasto)
5. Estado analítico del ejercicio del presupuesto de egresos Clasificación Funcional (Finalidad y Función)
6. Estado analítico del ejercicio del presupuesto de egresos Clasificación de Servicios Personales por Categoría
7. Endeudamiento Neto
8. Intereses de la deuda
9. Indicadores de postura fiscal

IV. INFORMACION PROGRAMATICA

1. Gasto por Categoría Programática
2. Programas y Proyectos de Inversión
3. Indicadores de Resultados

V. ANEXOS

1. Relación de Bienes Muebles que componen el Patrimonio
2. Relación de Bienes Inmuebles que componen el Patrimonio
3. Relación de Cuentas Bancarias Productivas Específicas
4. Relación de Esquemas Bursátiles y Coberturas Financieras





Información Contable


SECTOR PARAESTATAL


Cuenta Pública 2016
Estado de Actividades
Del 01 de enero al 30 de septiembre de 2016 y 2015
(Pesos)

Ente Público: INSTITUTO TLAXCALTECA DE LA INFRAESTRUCTURA FISICA EDUCATIVA

Concepto	2016	2015	Concepto	2016	2015
INGRESOS Y OTROS BENEFICIOS			GASTOS Y OTRAS PÉRDIDAS		
Ingresos de la Gestión	1,950	0	Gastos de Funcionamiento	11,614,875	7,349,648
Impuestos	0	0	Servicios Personales	4,293,336	6,720,283
Cuotas y Aportaciones de Seguridad Social	0	0	Materiales y Suministros	103,419	199,848
Contribuciones de Mejoras	0	0	Servicios Generales	7,218,120	429,717
Derechos	0	0	Transferencia, Asignaciones, Subsidios y Otras Ayudas	0	0
Productos de Tipo Corriente	0	0	Transferencias Internas y Asignaciones al Sector Público	0	0
Aprovechamientos de Tipo Corriente	0	0	Transferencias al Resto del Sector Público	0	0
Ingresos por Venta de Bienes y Servicios	1,950	0	Subsidios y Subvenciones	0	0
Ingresos no Comprendidos en las Fracciones de la Ley de Ingresos Causados en Ejercicios Fiscales Anteriores	0	0	Ayudas Sociales	0	0
Pendientes de Liquidación o Pago	0	0	Pensiones y Jubilaciones	0	0
Participaciones, Aportaciones, Transferencias, Asignaciones, Subsidios y Otras Ayudas	280,089,153	269,254,821	Transferencias a Fideicomisos, Mandatos y Contratos Análogos	0	0
Participaciones y Aportaciones	280,089,153	269,254,821	Transferencias a la Seguridad Social	0	0
Transferencia, Asignaciones, Subsidios y Otras ayudas	0	0	Donativos	0	0
Otros Ingresos y Beneficios	320,393	777,880	Transferencias al Exterior	0	0
Ingresos Financieros	231,081	213,020	Participaciones y Aportaciones	0	0
Incremento por Variación de Inventarios	0	0	Participaciones	0	0
Disminución del Exceso de Estimaciones por Pérdida o Deterioro u Obsolescencia	0	0	Aportaciones	0	0
Disminución del Exceso de Provisiones	0	0	Convenios	0	0
Otros Ingresos y Beneficios Varios	89,312	564,860	Intereses, Comisiones y Otros Gastos de la Deuda Pública	0	0
Total de Ingresos y Otros Beneficios	280,411,496	270,032,701	Intereses de la Deuda Pública	0	0
			Comisiones de la Deuda Pública	0	0
			Gastos de la Deuda Pública	0	0
			Costo por Coberturas	0	0
			Apoyos Financieros	0	0
			Otros Gastos y Pérdidas Extraordinarias	0	0
			Estimaciones, Depreciaciones, Deterioros, Obsolescencia y Provisiones	0	0
			Disminución de Inventarios	0	0
			Aumento por Insuficiencia de Estimaciones por Pérdida o Deterioro y Obsolescencia	0	0
			Aumento por Insuficiencia de Provisiones	0	0
			Otros Gastos	0	0
			Inversión Pública	8,583,571	42,027,273
			Inversión Pública no Capitalizable	8,583,571	42,027,273
			Total de Gastos y Otras Pérdidas	20,198,446	49,377,121
			Resultados del Ejercicio (Ahorro/Desahorro)	260,213,050	220,655,580

Bajo protesta de decir verdad declaramos que los Estados Financieros y sus Notas son razonablemente correctos y responsabilidad del emisor


C. José Antonio Maño Sánchez Ahuactzin
Directo General


C. Micaela Rodríguez Rivera
Jefa del Departamento de Administración

CUE' PÚBLICA | 2016
ENTIDAD FEDERATIVA DE TLAXCALA

Cuenta Pública 2016
Estado de Situación Financiera
Al 30 de septiembre de 2016 y 2015
(Pesos)

Ente Público:

INSTITUTO TLAXCALTECA DE LA INFRAESTRUCTURA RSICA EDUCATIVA

CONCEPTO	Año		CONCEPTO	Año	
	2016	2015		2016	2015
ACTIVO			PASIVO		
Activo Circulante			Pasivo Circulante		
Efectivo y Equivalentes	260,888,373	325,672,525	Cuentas por Pagar a Corto Plazo	12,622,558	38,032,599
Derechos a Recibir Efectivo o Equivalentes	4,300	244,463	Documentos por Pagar a Corto Plazo	0	0
Derechos a Recibir Bienes o Servicios	86,955,627	19,594,852	Porción a Corto Plazo de la Deuda Pública a Largo Plazo	0	0
Inventarios	0	0	Títulos y Valores a Corto Plazo	0	0
Almacenes	0	0	Pasivos Diferidos a Corto Plazo	0	0
Estimación por Pérdida o Deterioro de Activos Circulantes	0	0	Fondos y Bienes de Terceros en Garantía y/o Administración a Corto Plazo	35,079,264	0
Otros Activos Circulantes	21,568,835	0	Provisiones a Corto Plazo	0	0
			Otros Pasivos a Corto Plazo	0	0
Total de Activos Circulantes	389,417,135	346,611,840	Total de Pasivos Circulantes	47,701,822	38,032,699
Activo No Circulante			Pasivo No Circulante		
Inversiones Financieras a Largo Plazo	0	0	Cuentas por Pagar a Largo Plazo	0	0
Derechos a Recibir Efectivo o Equivalentes a Largo Plazo	0	0	Documentos por Pagar a Largo Plazo	0	0
Bienes Inmuebles, Infraestructura y Construcciones en Proceso	164,065,226	91,275,422	Deuda Pública a Largo Plazo	0	0
Bienes Muebles	6,629,215	6,246,705	Pasivos Diferidos a Largo Plazo	0	0
Activos Intangibles	585,347	585,347	Fondos y Bienes de Terceros en Garantía y/o en Administración a Largo Plazo	0	0
Depreciación, Deterioro y Amortización Acumulada de Bienes	0	0	Provisiones a Largo Plazo	0	0
Activos Diferidos	0	0			
Estimación por Pérdida o Deterioro de Activos no Circulantes	0	0	Total de Pasivos No Circulantes	0	0
Otros Activos no Circulantes	0	0			
Total de Activos No Circulantes	171,279,788	98,107,474	Total del Pasivo	47,701,822	38,032,699
Total del Activo	540,696,923	443,619,314	HACIENDA PÚBLICA/ PATRIMONIO		
			Hacienda Pública/Patrimonio Contribuido	0	0
			Aportaciones	0	0
			Donaciones de Capital	0	0
			Actualización de la Hacienda Pública / Patrimonio	0	0
			Hacienda Pública/Patrimonio Generado	492,995,101	405,886,715
			Resultados del Ejercicio (Ahorro / Desahorro)	260,213,050	220,655,580
			Resultados de Ejercicios Anteriores	225,843,468	177,992,552
			Revalúos	0	0
			Reservas	0	0
			Rectificaciones de Resultados de Ejercicios Anteriores	6,938,583	6,938,583
			Exceso o Insuficiencia en la Actualización de la Hacienda Pública/Patrimonio	0	0
			Resultado por Posición Monetaria	0	0
			Resultado por Tenencia de Activos no Monetarios	0	0
			Total Hacienda Pública/ Patrimonio	492,995,101	405,886,715
			Total del Pasivo y Hacienda Pública / Patrimonio	540,696,923	443,619,314

Bajo protesta de decir verdad declaramos que los Estados Financieros y las Notas son razonablemente correctos y responsabilidad del emisor

C. José Antonio Mario Sánchez Anuactín
Director General

C. Micaela Muñoz Rivera
Jefa del Departamento de Administración

SECTOR PARAESTATAL

Cuenta Pública 2016
Estado de Cambios en la Situación Financiera
Del 01 de enero al 30 de septiembre de 2016 y 2015
(Pesos)

Ente Público:

INSTITUTO TLAXCALTECA DE LA INFRAESTRUCTURA FISICA EDUCATIVA

Concepto	Origen	Aplicación	Concepto	Origen	Aplicación
ACTIVO	65,024,315	162,101,924	PASIVO	35,079,264	25,410,041
Activo Circulante	65,024,315	88,929,610	Pasivo Circulante	35,079,264	25,410,041
Efectivo y Equivalentes	0	0	Cuentas por Pagar a Corto Plazo	0	25,410,041
Derechos a Recibir Efectivo o Equivalentes	64,784,152	0	Documentos por Pagar a Corto Plazo	0	0
Derechos a Recibir Bienes o Servicios	240,163	87,360,775	Porción a Corto Plazo de la Deuda Pública a Largo Plazo	0	0
Inventarios	0	0	Títulos y Valores a Corto Plazo	0	0
Almacenes	0	0	Pasivos Diferidos a Corto Plazo	0	0
Estimación por Pérdida o Deterioro de Activos Circulantes	0	0	Fondos y Bienes de Terceros en Garantía y/o Administración a Corto Plazo	35,079,264	0
Otros Activos Circulantes	0	21,568,835	Provisiones a Corto Plazo	0	0
Activo No Circulante	0	73,172,314	Otros Pasivos a Corto Plazo	0	0
Inversiones Financieras a Largo Plazo	0	0	Pasivo No Circulante	0	0
Derechos a Recibir Efectivo o Equivalentes a Largo Plazo	0	0	Cuentas por Pagar a Largo Plazo	0	0
Bienes Inmuebles, Infraestructura y Construcciones en	0	72,789,804	Documentos por Pagar a Largo Plazo	0	0
Bienes Muebles	0	382,510	Deuda Pública a Largo Plazo	0	0
Activos Intangibles	0	0	Pasivos Diferidos a Largo Plazo	0	0
Depreciación, Deterioro y Amortización Acumulada de Bienes	0	0	Fondos y Bienes de Terceros en Garantía y/o en Administración a Largo Plazo	0	0
Activos Diferidos	0	0	Provisiones a Largo Plazo	0	0
Estimación por Pérdida o Deterioro de Activos no Circulantes	0	0			
Otros Activos no Circulantes	0	0	HACIENDA PÚBLICA/ PATRIMONIO	87,408,386	0
			Hacienda Pública/Patrimonio Contribuido	0	0
			Aportaciones	0	0
			Donaciones de Capital	0	0
			Actualización de la Hacienda Pública / Patrimonio	0	0
			Hacienda Pública/Patrimonio Generado	87,408,386	0
			Resultados del Ejercicio (Ahorro / Desahorro)	39,557,470	0
			Resultados de Ejercicios Anteriores	47,850,916	0
			Revalúos	0	0
			Reservas	0	0
			Rectificaciones de Resultados de Ejercicios Anteriores	0	0
			Exceso o Insuficiencia en la Actualización de la Hacienda Pública/Patrimonio	0	0
			Resultado por Posición Monetaria	0	0
			Resultado por Tenencia de Activos no Monetarios	0	0

Bajo protesta de decir verdad declaramos que los Estados Financieros y sus Notas son razonablemente correctos y responsabilidad del emisor

C. José Antonio Mario Sandoval Chuaquén
Director General

C. Micaela Méndez Rivera
Jefa del Departamento de Administración

Cuenta Pública 2016
Estado Analítico del Activo
Del 01 de enero al 30 de septiembre de 2016
(Pesos)

Ente Público: _____

INSTITUTO TLAXCALTECA DE LA INFRAESTRUCTURA FÍSICA EDUCATIVA

Concepto	Saldo Inicial 1	Cargos del Periodo 2	Abonos del Periodo 3	Saldo Final 4 = (1+2-3)	Variación del Periodo (4-1)
ACTIVO	443,619,314	967,833,803	870,766,194	640,696,923	97,077,609
Activo Circulante	346,611,840	726,199,620	701,294,326	369,417,136	23,905,296
Efectivo y Equivalentes	325,672,525	316,605,580	381,389,732	260,888,373	-64,784,152
Derechos a Recibir Efectivo o Equivalentes	244,463	248,132,883	248,373,046	4,300	-240,163
Derechos a Recibir Bienes o Servicios	19,594,852	137,662,363	70,301,588	86,955,627	67,360,775
Inventarios	0	0	0	0	0
Almacenes	0	654,770	654,770	0	0
Estimación por Pérdida o Deterioro de Activos Circulantes	0	0	0	0	0
Otros Activos Circulantes	0	22,144,024	575,189	21,568,835	21,568,835
Activo No Circulante	98,107,474	242,634,183	169,461,869	171,279,788	73,172,314
Inversiones Financieras a Largo Plazo	0	0	0	0	0
Derechos a Recibir Efectivo o Equivalentes a Largo Plazo	0	0	0	0	0
Bienes Inmuebles, Infraestructura y Construcciones en Proceso	91,275,422	242,193,220	169,403,416	164,065,226	72,789,804
Bienes Muebles	6,246,705	440,963	58,453	6,629,215	382,510
Activos Intangibles	585,347	0	0	585,347	0
Depreciación, Deterioro y Amortización Acumulada de Bienes	0	0	0	0	0
Activos Diferidos	0	0	0	0	0
Estimación por Pérdida o Deterioro de Activos no Circulantes	0	0	0	0	0
Otros Activos no Circulantes	0	0	0	0	0

Bajo protesta de decir verdad declaramos que los Estados Financieros y sus Notas son razonablemente correctos y responsabilidad del emisor

C. José Antonio Mario Sandoval Ahuactzin
Director General

C. Micaela Martínez Rivera
Jefa del Departamento de Administración

SECTOR PARAESTATAL


Cuenta Pública 2016
 Estado Analítico de la Deuda y Otros Pasivos
 Del 01 de enero al 30 de septiembre de 2016
 (Pesos)

Ente Público: INSTITUTO TLAXCALTECA DE LA INFRAESTRUCTURA FISICA EDUCATIVA

Denominación de las Deudas	Moneda de Contratación	Institución o País Acreedor	Saldo Inicial del Periodo	Saldo Final del Periodo
DEUDA PÚBLICA				
Corto Plazo				
Deuda Interna			0	0
Instituciones de Crédito			0	0
Títulos y Valores			0	0
Arrendamientos Financieros			0	0
Deuda Externa			0	0
Organismos Financieros Internacionales			0	0
Deuda Bilateral			0	0
Títulos y Valores			0	0
Arrendamientos Financieros			0	0
Subtotal a Corto Plazo			0	0
Largo Plazo				
Deuda Interna			0	0
Instituciones de Crédito			0	0
Títulos y Valores			0	0
Arrendamientos Financieros			0	0
Deuda Externa			0	0
Organismos Financieros Internacionales			0	0
Deuda Bilateral			0	0
Títulos y Valores			0	0
Arrendamientos Financieros			0	0
Subtotal a Largo Plazo			0	0
Otros Pasivos			38,032,599	47,701,822
Total Deuda y Otros Pasivos			38,032,599	47,701,822

Bajo protesta de decir verdad declaramos que los Estados Financieros y sus Notas son razonablemente correctos y responsabilidad del emisor


 C. José Antonio Mario Sanjovál Ahuactzin
 Director General



 C. Micaela Maldonado Rivera
 Jefa del Departamento de Administración

Cuenta Pública 2016
Estado de Variación en la Hacienda Pública
Del 01 de enero al 30 de septiembre de 2016
(pesos)

Ente Público: INSTITUTO TLAXCALTECA DE LA INFRAESTRUCTURA FISICA EDUCATIVA

Concepto	Hacienda Pública/Patrimonio Contribuido	Hacienda Pública/Patrimonio Generado de Ejercicios Anteriores	Hacienda Pública/Patrimonio Generado del Ejercicio	Ajustes por Cambios de Valor	TOTAL
Rectificaciones de Resultados de Ejercicios Anteriores	0	6,938,583	0	0	6,938,583
Patrimonio Neto Inicial Ajustado del Ejercicio	0	0	0	0	0
Aportaciones	0	0	0	0	0
Donaciones de Capital	0	0	0	0	0
Actualización de la Hacienda Pública/Patrimonio	0	0	0	0	0
Variaciones de la Hacienda Pública/Patrimonio Neto del Ejercicio	0	177,992,552	220,655,580	0	398,648,132
Resultados del Ejercicio (Ahorro/Desahorro)	0	0	220,655,580	0	220,655,580
Resultados de Ejercicios Anteriores	0	177,992,552	0	0	177,992,552
Revalúos	0	0	0	0	0
Reservas	0	0	0	0	0
Hacienda Pública/Patrimonio Neto Final del Ejercicio 2015	0	184,931,135	220,655,580	0	405,586,715
Cambios en la Hacienda Pública/Patrimonio Neto del Ejercicio 2016	0	0	0	0	0
Aportaciones	0	0	0	0	0
Donaciones de Capital	0	0	0	0	0
Actualización de la Hacienda Pública/Patrimonio	0	0	0	0	0
Variaciones de la Hacienda Pública/Patrimonio Neto del Ejercicio 2016	0	47,850,916	260,213,050	0	308,063,966
Resultados del Ejercicio (Ahorro/Desahorro)	0	0	260,213,050	0	260,213,050
Resultados de Ejercicios Anteriores	0	47,850,916	0	0	47,850,916
Revalúos	0	0	0	0	0
Reservas	0	0	0	0	0
Saldo Neto en la Hacienda Pública / Patrimonio 2016	0	232,782,051	260,213,050	0	492,995,101

Bajo protesta de decir verdad declaramos que los Estados Financieros y sus Notas son razonablemente correctos y responsabilidad del emisor


C. José Antonio Mario Santóval Ahuactzin
Director General


C. Micaela Márquez Rivera
Jefa del Departamento de Administración

SECTOR P_UB_LI_CO AESTATAL

Cuenta Pública 2015
Estado de Flujos de Efectivo
Del 1 de enero al 30 de septiembre de 2016 y 2015
(Pesos)

Ente Público:

INSTITUTO TLAXCALTECA DE LA INFRAESTRUCTURA FISICA EDUCATIVA

Concepto	2016	2015	Concepto	2016	2015
Flujos de Efectivo de las Actividades de Operación			Flujos de Efectivo de las Actividades de Inversión		
Origen	280,411,486	270,032,701	Origen	35,414,166	39,842,914
Impuestos	0	0	Bienes Inmuebles, Infraestructura y Construcciones en Proceso	0	0
Cuotas y Aportaciones de Seguridad Social	0	0	Bienes Muebles	0	0
Contribuciones de mejoras	0	0	Otros Origenes de Inversión	35,414,166	39,842,914
Derechos	0	0	Aplicación	368,994,939	246,798,329
Productos de Tipo Corriente	0	0	Bienes Inmuebles, Infraestructura y Construcciones en Proceso	72,789,805	91,154,796
Aprovechamientos de Tipo Corriente	0	0	Bienes Muebles	382,510	14,094
Ingresos por Venta de Bienes y Servicios	1,950	0	Otras Aplicaciones de Inversión	295,822,624	155,629,439
Ingresos no Comprendidos en las Fracciones de la Ley de Ingresos Causados en Ejercicios Fiscales Anteriores Pendientes de Liquidación o Pago	0	0	Flujos Netos de Efectivo por Actividades de Inversión	-333,580,773	-206,955,415
Participaciones y Aportaciones	280,089,153	269,254,821	Flujo de Efectivo de las Actividades de Financiamiento		
Transferencias, Asignaciones y Subsidios y Otras ayudas	0	0	Origen	0	0
Otros Origenes de Operación	320,393	777,880	Endeudamiento Neto	0	0
Aplicación	11,614,875	49,377,122	Interno	0	0
Servicios Personales	4,293,336	6,720,283	Externo	0	0
Materiales y Suministros	103,419	199,848	Otros Origenes de Financiamiento	0	0
Servicios Generales	7,218,120	429,717	Aplicación	0	0
Transferencias Internas y Asignaciones al Sector Público	0	0	Servicios de la Deuda	0	0
Transferencias al resto del Sector Público	0	0	Interno	0	0
Subsidios y Subvenciones	0	0	Externo	0	0
Ayudas Sociales	0	0	Otras Aplicaciones de Financiamiento	0	0
Pensiones y Jubilaciones	0	0	Flujos netos de Efectivo por Actividades de Financiamiento	0	0
Transferencias a Fideicomisos, Mandatos y Contratos Análogos	0	0	Incremento/Disminución Neta en el Efectivo y Equivalentes al Efectivo	-64,784,152	13,700,164
Transferencias a la Seguridad Social	0	0	Efectivo y Equivalentes al Efectivo al inicio del Ejercicio	325,672,525	311,972,361
Donativos	0	0	Efectivo y Equivalentes al Efectivo al final del Ejercicio	260,888,373	325,672,525
Transferencias al Exterior	0	0			
Participaciones	0	0			
Aportaciones	0	0			
Convenios	0	0			
Otros Aplicaciones de Operación	0	42,027,274			
Flujos Netos de Efectivo por Actividades de Operación	268,796,621	220,655,579			

Bajo protesta de decir verdad declaramos que los Estados Financieros y sus Notas son razonablemente correctos y responsabilidad del emisor

C. José Antonio Mario Sandoval Ahuactzin
Director General

C. Micaela Márquez Rivera
Jefa del Departamento de Administración

Informe de Pasivos Contingentes


Del 1º de enero al 30 de septiembre de 2016

En cumplimiento a lo dispuesto por los artículos 46, fracción I, inciso d y 52 de la Ley General de Contabilidad Gubernamental, en relación al Informe Sobre Pasivos Contingentes, se aclara que el Instituto Tlaxcalteca de la Infraestructura Física Educativa al 30 de septiembre de 2016, no tiene pasivos contingentes que deriven de alguna obligación posible presente o futura, cuya existencia y/o realización sea incierta, y en consecuencia no le es aplicable el Informe sobre pasivos contingentes.

No obstante a la situación anteriormente expuesta, se hace la pertinente aclaración que los pasivos manifestados en su información financiera, en todos los casos corresponden a obligaciones reales derivadas de la recepción a plena satisfacción de bienes y/o servicios debidamente devengados, o bien, corresponden a retenciones a favor de terceros, cuyo pago se encuentra pendiente al 30 de septiembre de 2016.

Lo anterior, de conformidad con lo establecido en el capítulo VII, numeral III, inciso g) del Manual de Contabilidad Gubernamental emitido por el CONAC, donde se establece en términos generales que:

“los pasivos contingentes son obligaciones que tienen su origen en hechos específicos e independientes del pasado que en el futuro pueden ocurrir o no y, de acuerdo con lo que acontezca, desaparecen o se convierten en pasivos reales por ejemplo, juicios, garantías, avales, costos de planes de pensiones, jubilaciones, etc.”.



C. José Antonio Mario Sandoval Ahuactzin
Director General



C. Micaela Márquez Rivera
Jefa del Departamento de Administración

NOTAS A LOS ESTADOS FINANCIEROS

a) NOTAS DE DESGLOSE

I) NOTAS AL ESTADO DE SITUACIÓN FINANCIERA

Activo

ACTIVOS CIRCULANTES

Efectivo y equivalente

En este apartado se integran los recursos monetarios que maneja el Instituto Tlaxcalteca de la Infraestructura Física Educativa, en cuentas bancarias en moneda nacional. A continuación se presenta la integración de este rubro:

CONCEPTO	2016	2015
SCOTIABANK INVERLAT, S.A.	190,934,415	306,552,332
BANORTE	45,979,971	19,120,192
SANTANDER	22,331,383	0
DEPOSITOS DE FONDOS DE TERCEROS EN GARANTÍA Y/O ADMINISTRACIÓN	1,642,604	
TOTAL	260,888,373	325,672,524

Derechos a recibir Efectivo y Equivalentes y Bienes o Servicios a Recibir

Corresponde integrar a este rubro, los saldos que representan cuentas por cobrar y deudores diversos por cobrar a corto plazo en moneda nacional. A continuación se presenta la integración de este rubro:

CONCEPTO	2016	2015
JOSE ANTONIO MARIO SANDOVAL AHUACTZIN	0	7,500
ALEJANDRO PEREZ CRUZ	643	0
SUBSIDIO AL EMPLEO	650	564
MICAELA MARQUEZ RIVERA	3,008	0
INSTITUTO NACIONAL DE LA INFRAESTRUCTURA FISICA EDUCATIVA	0	236,400
MARIA ESTHER SOLANO CERVON	-1	0
ANTICIPOS A CONTRATISTAS POR OBRAS PUBLICAS A CORTO PLAZO	86,955,627	
TOTAL	86,959,927	244,464

Bienes Disponibles para su Transformación o Consumo (inventarios)

No aplica, ya que en este rubro se clasificarán como bienes disponibles para su transformación aquéllos que se encuentren dentro de la cuenta Inventarios. El Instituto Tlaxcalteca de la Infraestructura Física Educativa, no realiza algún proceso de transformación y/o elaboración de bienes.

Inversiones Financieras



SECTOR PARAEESTATAL

No aplica, ya que el Instituto Tlaxcalteca de la Infraestructura Física Educativa no cuenta con inversiones financieras.

Bienes Muebles, Inmuebles e Intangibles

Se conforma por bienes muebles al 30 de septiembre de 2016

CONCEPTO	2016	2015
MUEBLES DE OFICINA Y ESTANTERIA	1,005,432	1,005,432
MUEBLES EXCEPTO DE OFICINA Y ESTANTERIA	5,617	5,617
EQUIPO DE COMPUTO Y DE TECNOLOGIAS DE LA INFORMACION	1,875,981	1,537,318
OTROS MOBILIARIOS Y EQUIPOS DE ADMINISTRACION	387,353	387,353
AUTOMOVILES Y EQUIPO TERRESTRE	2,972,742	2,972,742
EQUIPO DE COMUNICACIÓN Y TELECOMUNICACION	33,988	33,988
HERRAMIENTAS Y MÁQUINA-HERRAMIENTAS	333,071	284,351
OTROS EQUIPOS	12,240	12,240
EQUIPOS DE GENERACION ELECTRICA Y APARATOS Y ACCESORIOS ELECTRICOS	2,792	2,792
TOTAL	6,629,215	6,241,833

Se conforma por bienes inmuebles al 30 de septiembre de 2016.

CONCEPTO	2016	2015
EDIFICIOS NO HABITACIONALES	120,625	120,625
CONSTRUCCIONES EN PROCESO EN BIENES DE DOMINIO PÚBLICO	163,944,601	91,154,797
TOTAL	164,065,226	91,275,422

Se conforma por bienes intangibles al 30 de septiembre de 2016.

CONCEPTO	2016	2015
SOFTWARE	585,347	585,347
TOTAL	585,347	585,347

Existe una diferencia entre el activo físico y el registrado en libros, por \$259,829.00, por lo que se solicitó autorización a la Junta de Gobierno y aprobó iniciar los trámites para la desincorporación de los bienes conforme a la ley.

Estimaciones y Deterioros

No aplica, ya que el Instituto Tlaxcalteca de la Infraestructura Física Educativa no contempla dicho rubro.

Otros Activos

Se conforma por los desembolsos derivados de la ejecución y anticipo de las operaciones correspondientes al Programa Escuelas al CIEN al 30 de Septiembre de 2016.

CONCEPTO	2016	2015
ADQUISICIÓN CON FONDOS DE TERCEROS	21,568,835	0
TOTAL	21,568,835	38,032,060

SECTOR PARAESTATAL

Pasivo

Este rubro se integra por el pasivo circulante y no circulante. A continuación se presenta su integración:

CONCEPTO	2016	2015
PROVEEDORES POR PAGAR A CORTO A PLAZO	0	145,961
FONDO Y BIENES DE TERCEROS EN GARANTIA Y/O ADMINISTRACIÓN A CORTO PLAZO	35,079,264	0
CONTRATISTAS POR OBRA PUBLICA POR PAGAR A CORTO PLAZO	11,830,086	37,188,825
CUENTAS POR PAGAR A CORTO PLAZO	792,472	697,814
TOTAL	47,701,822	38,032,060

II) NOTAS AL ESTADO DE ACTIVIDADES

Ingresos de Gestión

Se encuentra integrado por las Ventas de bases de licitación, Venta de libros de normas de construcción y catálogos de estructuras y precios unitarios, Sanciones. A continuación se presenta su integración:

CONCEPTO	2016
7.1.1. VENTA DE BASES DE LICITACION	0
7.1.2. LIBROS	89,286
8.1.1. PARTICIPACIONES	19,864,293
8.2.1. APORTACIONES	75,523,596
8.3.1 CONVENIOS	184,701,264
INGRESOS FINANCIEROS	231,081

OTROS INGRESOS	1,976
TOTAL	280,411,496

Gastos y Otras Pérdidas:

Se encuentra integrado por Servicios Personales, Materiales y Suministros, Servicios Generales. A continuación se presenta su integración:

CONCEPTO	2016
1000 SERVICIOS PERSONALES	4,293,336
2000 MATERIALES Y SUMINISTROS	103,419
3000 SERVICIOS GENERALES	7,218,120
6000 INVERSIÓN PÚBLICA	8,583,571
TOTAL	20,198,446

III) NOTAS AL ESTADO DE VARIACIÓN EN LA HACIENDA PÚBLICA

Los montos que modificaron el patrimonio generado se presentan a continuación:

CONCEPTO	2016
Patrimonio al 31 de diciembre de 2015	405,586,715
Resultado del ejercicio (Desahorro)	39,557,470
Incrementos al patrimonio	47,850,916
Decrementos al patrimonio	0
TOTAL	492,995,101



IV) NOTAS AL ESTADO DE FLUJOS DE EFECTIVO

Efectivo y equivalentes

1. El análisis de los saldos inicial y final que figuran en la última parte del Estado de Flujo de Efectivo en la cuenta de efectivo y equivalentes es como sigue:

	2016	2015
Efectivo en Bancos	259,245,769	325,672,525
Depósitos de fondos de terceros en garantía	1,642,604	0
Total de Efectivo y Equivalentes	260,888,373	325,672,525

2. Detallar las adquisiciones de bienes muebles e inmuebles con su monto global y qué porcentaje de estas adquisiciones fueron realizadas mediante subsidios de capital del sector central. Adicionalmente revelar el importe de los pagos que durante el período se hicieron por la compra de los elementos citados.

	2016
BIENES MUEBLES	
Equipo de cómputo y de tecnologías de la información	0
BIENES INTANGIBLES	
Software	0

3. Conciliación de los Flujos de Efectivo Netos de las Actividades de Operación y la cuenta de Ahorro/Desahorro antes de Rubros Extraordinarios. El Instituto Tlaxcalteca de la Infraestructura Física Educativa, actualmente no realiza la depreciación y amortización del activo fijo, ya que se está en espera de la Autorización por parte de la Junta de Gobierno y del Comité de Desincorporación para la actualización del mismo.

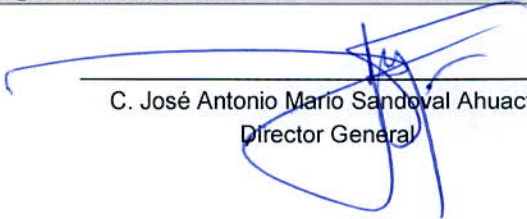
V) CONCILIACIÓN ENTRE LOS INGRESOS PRESUPUESTARIOS Y CONTABLES, ASÍ COMO ENTRE LOS EGRESOS PRESUPUESTARIOS Y LOS GASTOS CONTABLES


La conciliación se presentará atendiendo a lo dispuesto por la Acuerdo por el que se emite el formato de conciliación entre los ingresos presupuestarios y contables, así como entre los egresos presupuestarios y los gastos contables.



INSTITUTO TLAXCALTECA DE LA INFRAESTRUCTURA FISICA EDUCATIVA
Conciliación entre los Ingresos Presupuestarios y Contables correspondiente del 01 de Enero al 30 de Septiembre de 2016
(Cifras en pesos)

+	Ingresos presupuestarios	\$	307,706,772
+	Ingresos contables no presupuestarios	\$	-
	Incremento por Variación de inventarios	\$	-
	Disminución del exceso de estimaciones por pérdida o deterioro u obsolescencia	\$	-
	Disminución del exceso de provisiones	\$	-
	Otros Ingresos y beneficios varios	\$	-
+	Otros ingresos contables no presupuestarios	\$	-
-	Ingresos presupuestarios no contables	\$	27,295,276
	Productos de Capital	\$	-
	Aprovechamientos de Capital	\$	-
	Ingresos derivados de financiamientos	\$	-
-	Otros ingresos presupuestales no contables	\$	27,295,276
=	Ingresos contables.	\$	280,411,496


 C. José Antonio Mario Sandoval Ahuactzin
 Director General


 C. Micaela Márquez Rivera
 Jefa del Departamento de Administración


A.:

SECTOR PARAESTATAL

INSTITUTO TLAXCALTECA DE LA INFRAESTRUCTURA FISICA EDUCATIVA
 Conciliación entre los Egresos Presupuestarios y los Gastos Contables correspondiente del 01 de Enero al 30 de Septiembre de
 2016
 (Cifras en pesos)

	Egresos presupuestarios		\$ 20,198,446
-	egresos presupuestarios no contables		\$ -
	Mobiliario y Equipo de administración	\$ -	
	Vehículos y Equipo de transporte	\$ -	
	Maquinaria, Otros Equipos y herramientas	\$ -	
	Bienes Inmuebles	\$ -	
	Activos Intangibles	\$ -	
	Obra Publica en Bienes Propios	\$ -	
-	otros egresos presupuestales no contables	\$ -	
+	Egresos contables no presupuestarios		\$ -
	Provisiones	\$ -	
	Otros Gastos	\$ -	
+	otros egresos contables no presupuestarios	\$ -	
=	Total de Egreso Contable		\$ 20,198,446



 C. José Antonio Mario Sandoval Ahuactzin
 Director General


 C. Micaela Marquez Rivera
 Jefa del Departamento de Administración


b) NOTAS DE MEMORIA (CUENTAS DE ORDEN)



Durante el ejercicio de 2014 el Instituto registró los momentos contables del presupuesto, en las cuentas de orden: 8110 " Ley de Ingresos Estimado", 8120 "Ley de Ingresos por Ejecutar", 8130 "Ley de Ingresos Modificado", 8140 "Ley de Ingresos Devengado", 8150 "Ley de Ingresos Recaudado", 8210 "Presupuesto Aprobado", 8220 "Presupuesto por Ejecutar", 8230 "Modificaciones al Presupuesto", 8240 "Presupuesto comprometido", 8250 "Presupuesto Devengado", 8260 "Presupuesto Ejercido" y 8270 "Presupuesto Pagado".



C. José Antonio Mario Sandayal Ahuactzin
Director General



C. Micaela Márquez Rivera
Jefa del Departamento de Administración



c) NOTAS DE GESTIÓN ADMINISTRATIVA

INTRODUCCION

El proceso de Federalización del INIFED buscó diversas alternativas institucionales para que la experiencia y capacidad en la construcción, mantenimiento y equipamiento de espacios educativos adquirida durante más de 50 años, fuera transmitida a los Estados de la República Mexicana para garantizar la aplicación de los recursos y cumplimiento de los programas de acuerdo a la normatividad legal, técnica y administrativa del Gobierno Federal.

El Ejecutivo Estatal con fecha 24 de noviembre de 2008 publica el Decreto No. 26 en el Periódico Oficial el cual da origen al Instituto Tlaxcalteca de la Infraestructura Física Educativa (ITIFE).

OBJETIVO SOCIAL

Fungir como un organismo con capacidad normativa, de consultoría y certificación de la calidad de la Infraestructura Física Educativa del Estado, en términos de las leyes federales, la ley de educación para el estado de Tlaxcala, y demás disposiciones aplicables;

Establecer y aplicar lineamientos para que la Infraestructura Física Educativa del Estado cumpla requisitos de calidad, seguridad, funcionalidad, oportunidad, equidad, sustentabilidad y pertinencia, de acuerdo con la política educativa determinada, con base en lo establecido en la Ley y los programas educativos;

Actuar como una instancia asesora en materia de prevención y atención de daños ocasionados por desastres naturales, tecnológicos o humanos en el sector educativo, y

Encargarse de la construcción, equipamiento, mantenimiento, rehabilitación, refuerzo, reconstrucción, reconversión y habilitación de inmuebles e instalaciones educativas.

FINES DEL INSTITUTO TLAXCALTECA DE LA INFRAESTRUCTURA FISICA EDUCATIVA

- I. Fungir como autoridad en materia de infraestructura física educativa;
- II. Diseñar, dirigir y llevar a cabo los programas relativos a la construcción, equipamiento, mantenimiento, rehabilitación, refuerzo, reconstrucción, reconversión y habilitación de inmuebles e instalaciones educativas;
- III. Emitir y aplicar especificaciones técnicas para la elaboración de estudios, proyectos, obras e instalaciones, así como proponer la difusión de las normas mexicanas que se expidan en materia de construcción, equipamiento, mantenimiento, rehabilitación, reforzamiento, reconstrucción, reconversión y habilitación de inmuebles e instalaciones destinados al servicio educativo estatal.
- IV. Crear y actualizar permanentemente un sistema de información del estado físico de las instalaciones que forman la infraestructura física educativa, en colaboración y coordinación con las autoridades locales a través de los mecanismos legales correspondientes, para lo cual tendrá las atribuciones siguientes:
- V. Recopilar la información pertinente del estado físico que guarda la infraestructura física educativa a nivel estatal.



- VI. Disponer para tal efecto de los recursos necesarios y suficientes de acuerdo con el presupuesto que se autorice.
- VII. Convenir con las autoridades competentes el acceso a las instalaciones educativas del Estado, a fin de recopilar la información respectiva, en las ocasiones que sea necesaria.
- VIII. Clasificar, analizar, interpretar y resguardar la información recopilada del estado físico que guarda la infraestructura física educativa a nivel estatal.
- IX. Realizar acciones de diagnóstico y pronóstico relacionadas con la infraestructura física educativa.
- X. Formular, proponer y ejecutar programas de inversión para la construcción, mantenimiento, equipamiento, rehabilitación, reforzamiento, reconstrucción, reubicación y reconversión de los espacios destinados a la educación que imparta el Estado, de acuerdo con las disposiciones presupuestarias, así como realizar la supervisión de la obra, de conformidad con las normas y especificaciones técnicas que se emitan para tal efecto.

MISIÓN

Somos una institución que se encarga de administrar, normar, certificar, establecer y aplicar lineamientos con eficiencia y calidad de la construcción, equipamiento, mantenimiento, rehabilitación, refuerzo, reconstrucción, reconversión y habilitación; así como asesorar en materia de prevención y atención de daños ocasionados por desastres naturales, tecnológicos o humanos en el sector educativo de la Infraestructura Física Educativa del Estado.

VISIÓN

Ser un organismo con capacidad administrativa, normativa, de consultoría, certificación y construcción de la calidad de la Infraestructura Física Educativa del Estado que cumpla con los requisitos de calidad, seguridad, funcionalidad, oportunidad, equidad, sustentabilidad y pertinencia de acuerdo con la política educativa determinada en términos de las leyes federales, la Ley de Educación para el Estado de Tlaxcala y los programas educativos.

POLÍTICA DE CALIDAD

Desempeñarnos con vocación de servicio, ética y profesionalismo para lograr la eficacia y eficiencia mediante la administración de los recursos y mejora continua del Sistema de Gestión de Calidad para ofrecer un servicio de excelencia al cliente conjuntamente con nuestros contratistas y proveedores.

ORGANIGRAMA



PRINCIPALES POLITICAS CONTABLES

- ✓ Las políticas contables del Instituto Tlaxcalteca de la Infraestructura Física Educativa observadas en la preparación de los estados financieros son:
- ✓ Los Estados Financieros se prepararon con base en los principios de la Ley General de Contabilidad Gubernamental, Ley Federal del Presupuesto y Responsabilidad Hacendaria, Ley de Coordinación Fiscal y demás leyes aplicables en la materia.
- ✓

REGIMEN FISCAL DEL CONTRIBUYENTE

El Instituto se encuentra registrado en el RFC como persona moral con fines no lucrativos.

Razón Social: Instituto Tlaxcalteca de la Infraestructura Física Educativa

Registro Federal de Contribuyentes: ITL990930EA7

Fecha de gestión: 30 de septiembre de 1999

Domicilio: Lira y Ortega No. 42, Colonia Centro, Tlaxcala, Tlaxcala



CONSIDERACIONES FISCALES DEL INSTITUTO TLAXCALTECA DE LA INFRAESTRUCTURA FISICA EDUCATIVA


IMPUESTO SOBRE LA RENTA


El régimen fiscal aplicable al Instituto es el correspondiente a entidades no contribuyentes del Impuesto sobre la Renta de conformidad con el Título III de la Ley del Impuesto sobre la Renta vigente.

ACTUA COMO RETENEDOR DEL IMPUESTO SOBRE LA RENTA

Salarios y demás prestaciones que deriven de una relación laboral.

Bajo protesta de decir verdad declaramos que los Estados Financieros y sus Notas son razonablemente correctos y responsabilidad del emisor


C. José Antonio Mario Sandoval Ahuactzin
Director General


C. Micaela Marquez Rivera
Jefa del Departamento de Administración



Información Presupuestaria

SECTOR PARAESTATAL

Cuenta Pública 2016
 INSTITUTO TLAXCALTECA DE LA INFRAESTRUCTURA FISICA EDUCATIVA
 Estado Analítico de Ingresos
 Del 01 de enero al 30 de septiembre de 2016

Rubro de Ingresos	Ingreso					Diferencia (6= 5 - 1)
	Estimado	Ampliaciones y Reducciones	Modificado	Devengado	Recaudado	
	(1)	(2)	(3= 1 + 2)	(4)	(5)	
Impuestos	-	-	-	-	-	-
Cuotas y Aportaciones de Seguridad Social	-	-	-	-	-	-
Contribuciones de Mejoras	-	-	-	-	-	-
Derechos	-	-	-	-	-	-
Productos	-	231,081	231,081	231,081	231,081	231,081
Corriente	-	8,081	8,081	8,081	8,081	8,081
Capital	-	223,000	223,000	223,000	223,000	223,000
Aprovechamientos	-	89,312	89,312	89,312	89,312	89,312
Corriente	-	89,312	89,312	89,312	89,312	89,312
Capital	-	-	-	-	-	-
Ingresos por Ventas de Bienes y Servicios	-	1,950	1,950	1,950	1,950	1,950
Participaciones y Aportaciones	189,015,100	113,549,882	302,564,982	275,269,706	275,269,706	86,254,606
Transferencias, Asignaciones, Subsidios y Otras Ayudas	-	4,819,447	4,819,447	4,819,447	4,819,447	4,819,447
Ingresos Derivados de Financiamientos	-	-	-	-	-	-
Total	189,015,100	118,691,672	307,706,772	280,411,496	280,411,496	91,396,396
				Ingresos excedentes¹		

Estado Analítico de Ingresos Por Fuente de Financiamiento	Ingreso					Diferencia (6= 5 - 1)
	Estimado	Ampliaciones y Reducciones	Modificado	Devengado	Recaudado	
	(1)	(2)	(3= 1 + 2)	(4)	(5)	
Ingresos del Gobierno	-	320,393	320,393	320,393	320,393	320,393
Impuestos	-	-	-	-	-	-
Contribuciones de Mejoras	-	-	-	-	-	-
Derechos	-	-	-	-	-	-
Productos	-	231,081	231,081	231,081	231,081	231,081
Corriente	-	8,081	8,081	8,081	8,081	8,081
Capital	-	223,000	223,000	223,000	223,000	223,000
Aprovechamientos	-	89,312	89,312	89,312	89,312	89,312
Corriente	-	89,312	89,312	89,312	89,312	89,312
Capital	-	-	-	-	-	-
Participaciones y Aportaciones	-	-	-	-	-	-
Transferencias, Asignaciones, Subsidios y Otras Ayudas	-	-	-	-	-	-
Ingresos de Organismos y Empresas	189,015,100	118,371,279	307,386,379	280,091,103	280,091,103	91,076,003
Cuotas y Aportaciones de Seguridad Social	-	-	-	-	-	-
Ingresos por Ventas de Bienes y Servicios	-	1,950	1,950	1,950	1,950	1,950
Transferencias, Asignaciones, Subsidios y Otras Ayudas	189,015,100	118,369,329	307,384,429	280,089,153	280,089,153	91,074,053
Ingresos derivados de financiamiento	-	-	-	-	-	-
Ingresos Derivados de Financiamientos	-	-	-	-	-	-
Total	189,015,100	118,691,672	307,706,772	280,411,496	280,411,496	91,396,396
				Ingresos excedentes¹		

¹ Los ingresos excedentes se presentan para efectos de cumplimiento de la Ley General de Contabilidad Gubernamental y el importe reflejado debe ser siempre mayor a cero

Cuenta Pública 2016
INSTITUTO TLAXCALTECA DE LA INFRAESTRUCTURA FISICA EDUCATIVA
Estado Analítico del Ejercicio del Presupuesto de Egresos
Clasificación Administrativa
Del 01 de enero al 30 de septiembre de 2016

Concepto	Egresos					Subejercicio
	Aprobado	Ampliaciones/ (Reducciones)	Modificado	Devengado	Pagado	
	1	2	3 = (1 + 2)	4	5	6 = (3 - 4)
INSTITUTO TLAXCALTECA DE LA INFRAESTRUCTURA FISICA EDUCATIVA	189,015,100	118,691,672	307,706,772	20,198,446	20,198,446	287,508,326
Total del Gasto	189,015,100	118,691,672	307,706,772	20,198,446	20,198,446	287,508,326

SECTOR PARAESTATAL

Cuenta Pública 2016
INSTITUTO TLAXCALTECA DE LA INFRAESTRUCTURA FISICA EDUCATIVA
 Estado Analítico del Ejercicio del Presupuesto de Egresos
 Clasificación por Objeto del Gasto (Capítulo y Concepto)
 Del 01 de enero al 30 de septiembre de 2016

Concepto	Egresos					Subejercicio
	Aprobado	Ampliaciones/ (Reducciones)	Modificado	Devengado	Pagado	
	1	2	3 = (1 + 2)	4	5	
Servicios Personales	6,482,000	178,047	6,660,047	4,293,336	4,293,336	2,366,711
Remuneraciones al Personal de Carácter Permanente	3,937,000	-68,137	3,868,863	2,848,316	2,848,316	1,020,547
Remuneraciones al Personal de Carácter Transitorio	0	212,184	212,184	50,799	50,799	161,385
Remuneraciones Adicionales y Especiales	655,000	0	655,000	109,202	109,202	545,798
Seguridad Social	1,059,000	34,000	1,093,000	713,168	713,168	379,832
Otras Prestaciones Sociales y Económicas	831,000	0	831,000	571,851	571,851	259,149
Previsiones	0	0	0	0	0	0
Pago de Estímulos a Servidores Públicos	0	0	0	0	0	0
Materiales y Suministros	0	103,420	103,420	103,420	103,420	0
Materiales de Administración, Emisión de Documentos y Artículos Oficiales	0	39,708	39,708	39,708	39,708	0
Alimentos y Utensilios	0	26,784	26,784	26,784	26,784	0
Materias Primas y Materiales de Producción y Comercialización	0	0	0	0	0	0
Materiales y Artículos de Construcción y de Reparación	0	1,186	1,186	1,186	1,186	0
Productos Químicos, Farmacéuticos y de Laboratorio	0	0	0	0	0	0
Combustibles, Lubricantes y Aditivos	0	31,489	31,489	31,489	31,489	0
Vestuario, Blancos, Prendas de Protección y Artículos Deportivos	0	0	0	0	0	0
Materiales y Suministros Para Seguridad	0	0	0	0	0	0
Herramientas, Refacciones y Accesorios Menores	0	4,253	4,253	4,253	4,253	0
Servicios Generales	320,000	33,801,482	34,121,482	7,218,120	7,218,120	26,903,362
Servicios Básicos	177,000	6,920	183,920	112,737	112,737	71,183
Servicios de Arrendamiento	0	12,920	12,920	12,920	12,920	0
Servicios Profesionales, Científicos, Técnicos y Otros Servicios	34,000	1,574,813	1,608,813	85,797	85,797	1,523,016
Servicios Financieros, Bancarios y Comerciales	0	166,026	166,026	166,026	166,026	0
Servicios de Instalación, Reparación, Mantenimiento y Conservación	0	32,021,824	32,021,824	6,754,924	6,754,924	25,266,900
Servicios de Comunicación Social y Publicidad	0	38	38	38	38	0
Servicios de Traslado y Viáticos	0	12,651	12,651	8,802	8,802	3,849
Servicios Oficiales	0	348	348	348	348	0
Otros Servicios Generales	109,000	5,942	114,942	76,528	76,528	38,414

Cuenta Pública 2016
INSTITUTO TLAXCALTECA DE LA INFRAESTRUCTURA FISICA EDUCATIVA
Estado Analítico del Ejercicio del Presupuesto de Egresos
Clasificación por Objeto del Gasto (Capítulo y Concepto)
Del 01 de enero al 30 de septiembre de 2016

Concepto	Egresos					Subejercicio 6 = (3 - 4)
	Aprobado	Ampliaciones/ (Reducciones)	Modificado	Devengado	Pagado	
	1	2	3 = (1 + 2)	4	5	
Transferencias, Asignaciones, Subsidios y Otras Ayudas	0	0	0	0	0	0
Transferencias Internas y Asignaciones al Sector Público	0	0	0	0	0	0
Transferencias al Resto del Sector Público	0	0	0	0	0	0
Subsidios y Subvenciones	0	0	0	0	0	0
Ayudas Sociales	0	0	0	0	0	0
Pensiones y Jubilaciones	0	0	0	0	0	0
Transferencias a Fideicomisos, Mandatos y Otros Análogos	0	0	0	0	0	0
Transferencias a la Seguridad Social	0	0	0	0	0	0
Donativos	0	0	0	0	0	0
Transferencias al Exterior	0	0	0	0	0	0
Bienes Muebles, Inmuebles e Intangibles	0	0	0	0	0	0
Mobiliario y Equipo de Administración	0	0	0	0	0	0
Mobiliario y Equipo Educativo y Recreativo	0	0	0	0	0	0
Equipo e Instrumental Médico y de Laboratorio	0	0	0	0	0	0
Vehículos y Equipo de Transporte	0	0	0	0	0	0
Equipo de Defensa y Seguridad	0	0	0	0	0	0
Maquinaria, Otros Equipos y Herramientas	0	0	0	0	0	0
Activos Biológicos	0	0	0	0	0	0
Bienes Inmuebles	0	0	0	0	0	0
Activos Intangibles	0	0	0	0	0	0
Inversión Pública	182,213,100	84,608,723	266,821,823	8,583,570	8,583,570	258,238,253
Obra Pública en Bienes de Dominio Público	182,213,100	84,608,723	266,821,823	8,583,570	8,583,570	258,238,253
Obra Pública en Bienes Propios	0	0	0	0	0	0
Proyectos Productivos y Acciones de Fomento	0	0	0	0	0	0

SECTOR PARAESTATAL

Cuenta Pública 2016
INSTITUTO TLAXCALTECA DE LA INFRAESTRUCTURA FISICA EDUCATIVA
 Estado Analítico del Ejercicio del Presupuesto de Egresos
 Clasificación por Objeto del Gasto (Capítulo y Concepto)
 Del 01 de enero al 30 de septiembre 2016

Concepto	Egresos					Subejercicio 6 = (3 - 4)
	Aprobado	Ampliaciones/ (Reducciones)	Modificado	Devengado	Pagado	
	1	2	3 = (1 + 2)	4	5	
Inversiones Financieras y Otras Provisiones	0	0	0	0	0	0
Inversiones Para el Fomento de Actividades Productivas.	0	0	0	0	0	0
Acciones y Participaciones de Capital	0	0	0	0	0	0
Compra de Títulos y Valores	0	0	0	0	0	0
Concesión de Préstamos	0	0	0	0	0	0
Inversiones en Fideicomisos, Mandatos y Otros Análogos	0	0	0	0	0	0
Otras Inversiones Financieras	0	0	0	0	0	0
Provisiones para Contingencias y Otras Erogaciones Especiales	0	0	0	0	0	0
Participaciones y Aportaciones	0	0	0	0	0	0
Participaciones	0	0	0	0	0	0
Aportaciones	0	0	0	0	0	0
Convenios	0	0	0	0	0	0
Deuda Pública	0	0	0	0	0	0
Amortización de la Deuda Pública	0	0	0	0	0	0
Intereses de la Deuda Pública	0	0	0	0	0	0
Comisiones de la Deuda Pública	0	0	0	0	0	0
Gastos de la Deuda Pública	0	0	0	0	0	0
Costo por Coberturas	0	0	0	0	0	0
Apoyos Financieros	0	0	0	0	0	0
Adeudos de Ejercicios Fiscales Anteriores (Adefas)	0	0	0	0	0	0
Total del Gasto	189,015,100	118,691,672	307,706,772	20,198,446	20,198,446	287,508,326

Cuenta Pública 2016
INSTITUTO TLAXCALTECA DE LA INFRAESTRUCTURA FISICA EDUCATIVA
Estado Analítico del Ejercicio del Presupuesto de Egresos
Clasificación Económica (por Tipo de Gasto)
Del 01 de enero al 30 de septiembre de 2016

Concepto	Egresos					Subejercicio 6 = (3 - 4)
	Aprobado	Ampliaciones/ (Reducciones)	Modificado	Devengado	Pagado	
	1	2	3 = (1 + 2)	4	5	
Gasto Corriente	6,802,000	34,082,949	40,884,949	11,614,876	11,614,875	29,270,073
Gasto de Capital	182,213,100	84,608,723	266,821,823	8,583,570	8,583,570	258,238,253
Amortización de la Deuda y Disminución de Pasivos	0	0	0	0	0	0
Total del Gasto	189,015,100	118,691,672	307,706,772	20,198,446	20,198,446	287,508,326

SECTOR PARAESTATAL

Cuenta Pública 2016 INSTITUTO TLAXCALTECA DE LA INFRAESTRUCTURA FISICA EDUCATIVA Estado Analítico del Ejercicio del Presupuesto de Egresos Clasificación Funcional (Finalidad y Función) Del 01 de enero al 30 de septiembre de 2016						
Concepto	Egresos					Subejercicio 6 = (3 - 4)
	Aprobado 1	Ampliaciones/ (Reducciones) 2	Modificado 3 = (1 + 2)	Devengado 4	Pagado 5	
Gobierno	0	0	0	0	0	0
Legislación	0	0	0	0	0	0
Justicia	0	0	0	0	0	0
Coordinación de la Política de Gobierno	0	0	0	0	0	0
Relaciones Exteriores	0	0	0	0	0	0
Asuntos Financieros y Hacendarios	0	0	0	0	0	0
Seguridad Nacional	0	0	0	0	0	0
Asuntos de Orden Público y de Seguridad Interior	0	0	0	0	0	0
Otros Servicios Generales	0	0	0	0	0	0
Desarrollo Social	189,015,100	286,481,061	475,496,161	173,389,694	173,389,693	302,106,467
Protección Ambiental	0	0	0	0	0	0
Vivienda y Servicios a la Comunidad	0	0	0	0	0	0
Salud	0	0	0	0	0	0
Recreación, Cultura y Otras Manifestaciones Sociales	0	0	0	0	0	0
Educación	189,015,100	118,691,672	307,706,772	20,198,446	20,198,446	287,508,326
Protección Social	0	0	0	0	0	0
Otros Asuntos Sociales	0	0	0	0	0	0
Desarrollo Económico	0	0	0	0	0	0
Asuntos Económicos, Comerciales y Laborales en General	0	0	0	0	0	0
Agropecuaria, Silvicultura, Pesca y Caza	0	0	0	0	0	0
Combustibles y Energía	0	0	0	0	0	0
Minería, Manufacturas y Construcción	0	0	0	0	0	0
Transporte	0	0	0	0	0	0
Comunicaciones	0	0	0	0	0	0
Turismo	0	0	0	0	0	0
Ciencia, Tecnología e Innovación	0	0	0	0	0	0
Otras Industrias y Otros Asuntos Económicos	0	0	0	0	0	0
Otras no Clasificadas en Funciones Anteriores	0	0	0	0	0	0
Transacciones de la Deuda Pública / Costo Financiero de la Deuda	0	0	0	0	0	0
Transferencias, Participaciones y Aportaciones entre Diferentes Niveles y Ordenes de Gobierno	0	0	0	0	0	0
Saneamiento del Sistema Financiero	0	0	0	0	0	0
Adeudos de Ejercicios Fiscales Anteriores	0	0	0	0	0	0
Total del Gasto	189,015,100	118,691,672	307,706,772	20,198,446	20,198,446	287,508,326

Cuenta Pública 2016
INSTITUTO TLAXCALTECA DE LA INFRAESTRUCTURA FISICA EDUCATIVA
Estado Analítico del Ejercicio del Presupuesto de Egresos
Clasificación de Servicios Personales por Categoría
Del 01 de Enero de 2016 al 30 de septiembre de 2016
(PESOS)

Concepto	Egresos					Subejercicio 6 = (3 - 4)
	Aprobado	Ampliaciones/ (Reducciones)	Modificado	Devengado	Pagado	
	1	2	3 = (1 + 2)	4	5	
Gasto No Etiquetado	0.00	2,373,760.00	2,373,760.00	386,954.00	386,954.00	1,986,806.00
Burocracia	0.00	2,373,760.00	2,373,760.00	386,954.00	386,954.00	1,986,806.00
Magisterio	0.00	0.00	0.00	0.00	0.00	0.00
Estatal	0.00	0.00	0.00	0.00	0.00	0.00
Federal	0.00	0.00	0.00	0.00	0.00	0.00
Servicios de Salud	0.00	0.00	0.00	0.00	0.00	0.00
Seguridad Pública	0.00	0.00	0.00	0.00	0.00	0.00
Gasto Etiquetado	189,015,100.00	116,317,912.00	305,333,012.00	19,811,492.00	811,492.00	285,521,520.00
Burocracia	189,015,100.00	116,317,912.00	305,333,012.00	19,811,492.00	811,492.00	285,521,520.00
Magisterio	0.00	0.00	0.00	0.00	0.00	0.00
Estatal	0.00	0.00	0.00	0.00	0.00	0.00
Federal	0.00	0.00	0.00	0.00	0.00	0.00
Servicios de Salud	0.00	0.00	0.00	0.00	0.00	0.00
Seguridad Pública	0.00	0.00	0.00	0.00	0.00	0.00
TOTAL	189,015,100.00	118,691,672.00	307,706,772.00	20,198,446.00	1,198,446.00	287,508,326.00

SECTOR PARAESTATAL

Cuenta Pública 2016
INSTITUTO TLAXCALTECA DE LA INFRAESTRUCTURA FISICA EDUCATIVA
Endeudamiento Neto
Del 01 de enero al 30 de septiembre 2016

Identificación de Crédito o Instrumento	Colocación	Amortización	Endeudamiento Neto
	A	B	C = A - B
Creditos Bancarios			
Total Créditos Bancarios	0	0	0
Otros Instrumentos de Deuda			
Total Otros Instrumentos de Deuda	0	0	0
TOTAL	0	0	0



Cuenta Pública 2016
INSTITUTO TLAXCALTECA DE LA INFRAESTRUCTURA FISICA EDUCATIVA
Intereses de la Deuda
Del 01 de enero al 30 de septiembre de 2016

Identificación de Crédito o Instrumento	Devengado	Pagado
Créditos Bancarios		
Total Créditos Bancarios	0	0
Otros Instrumentos de Deuda		
Total Otros Instrumentos de Deuda	0	0
TOTAL	0	0

[Handwritten signature and mark]

SECTOR PARAESTATAL

INSTITUTO TLAXCALTECA DE LA INFRAESTRUCTURA FISICA EDUCATIVA
Indicadores de Postura Fiscal
 Del 01 de enero al 30 de septiembre de 2016

Concepto	Estimado	Devengado	Pagado ³
I. Ingresos Presupuestarios (I=1+2)	189,015,100	280,411,496	280,411,496
1. Ingresos del Gobierno de la Entidad Federativa ¹	0	0	0
2. Ingresos del Sector Paraestatal ¹	189,015,100	280,411,496	280,411,496
II. Egresos Presupuestarios (II=3+4)	189,015,100	20,198,446	20,198,446
3. Egresos del Gobierno de la Entidad Federativa ²			
4. Egresos del Sector Paraestatal ²	189,015,100	20,198,446	20,198,446
III. Balance Presupuestario (Superávit o Déficit) (III = I - II)	0	260,213,050	260,213,050

Concepto	Estimado	Devengado	Pagado ³
III. Balance presupuestario (Superávit o Déficit)	0	260,213,050	260,213,050
IV. Intereses, Comisiones y Gastos de la Deuda			
V. Balance Primario (Superávit o Déficit) (V= III - IV)	0	260,213,050	260,213,050

Concepto	Estimado	Devengado	Pagado ³
A. Financiamiento	0	0	280,411,496
B. Amortización de la deuda			
C. Endeudamiento ó desendeudamiento (C = A - B)	0	0	280,411,496

1 Los Ingresos que se presentan son los ingresos presupuestario totales sin incluir los ingresos por financiamientos. Los Ingresos del Gobierno de la Entidad Federativa corresponden a los del Poder Ejecutivo, Legislativo Judicial y Autónomos

2 Los egresos que se presentan son los egresos presupuestarios totales sin incluir los egresos por amortización. Los egresos del Gobierno de la Entidad Federativa corresponden a los del Poder Ejecutivo, Legislativo, Judicial y Órganos Autónomos

3 Para Ingresos se reportan los ingresos recaudados; para egresos se reportan los egresos pagados



Información Programática

SECTOR PARAESTATAL

Cuenta Pública 2016
INSTITUTO TLAXCALTECA DE LA INFRAESTRUCTURA FISICA EDUCATIVA
 Gasto por Categoría Programática
 Del 01 de enero al 30 de septiembre de 2016

Concepto	Egresos					Subejercicio 6 = (3 - 4)
	Aprobado	Ampliaciones/ (Reducciones)	Modificado	Devengado	Pagado	
	1	2	3 = (1 + 2)	4	5	
Programas						
Subsidios: Sector Social y Privado o Entidades Federativas y Municipios	0	179,881,816	179,881,816	17,642	17,642	179,864,174
Sujetos a Reglas de Operación	0	179,881,816	179,881,816	17,642	17,642	174,264,882
Otros Subsidios	0	0	0	0	0	0
Desempeño de las Funciones	6,802,000	575,685	7,377,685	4,659,176	4,659,176	2,718,509
Prestación de Servicios Públicos	6,802,000	575,685	7,377,685	4,659,176	4,659,176	2,718,509
Provisión de Bienes Públicos	0	0	0	0	0	0
Planeación, seguimiento y evaluación de políticas públicas	0	0	0	0	0	0
Promoción y fomento	0	0	0	0	0	0
Regulación y supervisión	0	0	0	0	0	0
Funciones de las Fuerzas Armadas (Únicamente Gobierno Federal)	0	0	0	0	0	0
Específicos	0	0	0	0	0	0
Proyectos de Inversión	0	0	0	0	0	0
Administrativos y de Apoyo	0	0	0	0	0	0
Apoyo al proceso presupuestario y para mejorar la eficiencia institucional	0	0	0	0	0	0
Apoyo a la función pública y al mejoramiento de la gestión	0	0	0	0	0	0
Operaciones ajenas	0	0	0	0	0	0
Compromisos	0	0	0	0	0	0
Obligaciones de cumplimiento de resolución jurisdiccional	0	0	0	0	0	0
Desastres Naturales	0	0	0	0	0	0
Obligaciones	0	0	0	0	0	0
Pensiones y jubilaciones	0	0	0	0	0	0
Aportaciones a la seguridad social	0	0	0	0	0	0
Aportaciones a fondos de estabilización	0	0	0	0	0	0
Aportaciones a fondos de inversión y reestructura de pensiones	0	0	0	0	0	0
Programas de Gasto Federalizado (Gobierno Federal)	182,213,100	-81,528,228	100,684,872	15,328,393	15,328,393	85,356,479
Gasto Federalizado	182,213,100	-81,528,228	100,684,872	15,328,393	15,328,393	85,356,479
Participaciones a entidades federativas y municipios	0	19,762,399	19,762,399	193,235	193,235	19,569,164
Costo financiero, deuda o apoyos a deudores y ahorradores de la banca	0	0	0	0	0	0
Adeudos de ejercicios fiscales anteriores	0	0	0	0	0	0
Total del Gasto	189,015,100	118,691,672	307,706,772	20,198,446	20,198,446	287,508,326



Instituto Tlaxcalteca de la Infraestructura Fisica Educativa

TLAXCALA

Catálogo de Proyectos / Procesos

Usu: supervisor

Rep: rptProyecto

Fecha y hora de Impresión | 07/oct/2016
03:56 p.m.

Finalidad: DESARROLLO SOCIAL			
Función: EDUCACIÓN			
SubFunción: Educación Básica			
Clave 29303 9	Proyecto / Proceso CONVENIO JARDIN DE NIÑOS GABRIELA MISTRAL PARA LA CONSTRUCCION DE UN DESAYUNADOR	Programa Gobierno DESARROLLO SOCIAL INCLUYENTE PARA	SubPrograma Gobierno EDUCACION DE CALIDAD PARA TODOS LOS NIVELES DE
Finalidad: DESARROLLO SOCIAL			
Función: EDUCACIÓN			
SubFunción: Educación Básica			
Clave 29307 0	Proyecto / Proceso CONVENIO PRIMARIA VICENTE GUERRERO (CONSTRUCCIÓN PLAZA CIVICA)	Programa Gobierno DESARROLLO SOCIAL INCLUYENTE PARA	SubPrograma Gobierno EDUCACION DE CALIDAD PARA TODOS LOS NIVELES DE
Finalidad: DESARROLLO SOCIAL			
Función: EDUCACIÓN			
SubFunción: Educación Básica			
Clave 29303 3	Proyecto / Proceso CONVENIO RECURSOS MUNICIPALES, DE LOS PADRES DE FAMILIA Y ESTATALES 2015 (SEC. TECNICA HIMNO NAL)	Programa Gobierno DESARROLLO SOCIAL INCLUYENTE PARA	SubPrograma Gobierno EDUCACION DE CALIDAD PARA TODOS LOS NIVELES DE
Finalidad: DESARROLLO SOCIAL			
Función: EDUCACIÓN			
SubFunción: Educación Básica			
Clave 29302 5	Proyecto / Proceso CONVENIO RECURSOS PROPIOS NORMAL PREESCOLAR 2014	Programa Gobierno DESARROLLO SOCIAL INCLUYENTE PARA	SubPrograma Gobierno EDUCACION DE CALIDAD PARA TODOS LOS NIVELES DE
Finalidad: DESARROLLO SOCIAL			
Función: EDUCACIÓN			
SubFunción: Educación Básica			
Clave 29302 7	Proyecto / Proceso CONVENIO REHABILITACION ESCUELA CUAUHEMOC MUN. SAN TADFO HUHUOAPAN	Programa Gobierno DESARROLLO SOCIAL INCLUYENTE PARA	SubPrograma Gobierno EDUCACION DE CALIDAD PARA TODOS LOS NIVELES DE
Finalidad: DESARROLLO SOCIAL			
Función: EDUCACIÓN			
SubFunción: Educación Básica			
Clave 29303 0	Proyecto / Proceso CONVENIO TECHUMBRE DE LA ESC. PRIMARIA BENITO JUAREZ DE SAN GABRIEL CUAUHTLA	Programa Gobierno DESARROLLO SOCIAL INCLUYENTE PARA	SubPrograma Gobierno EDUCACION DE CALIDAD PARA TODOS LOS NIVELES DE
Finalidad: DESARROLLO SOCIAL			
Función: EDUCACIÓN			
SubFunción: Educación Básica			
Clave 29307 5	Proyecto / Proceso CONVENIO TECHUMBRE ESC. PRIMARIA IGNACIO ZARAGOZA MUNICIPIO DE TETLATLAHUCA	Programa Gobierno DESARROLLO SOCIAL INCLUYENTE PARA	SubPrograma Gobierno EDUCACION DE CALIDAD PARA TODOS LOS NIVELES DE
Finalidad: DESARROLLO SOCIAL			
Función: EDUCACIÓN			
SubFunción: Educación Básica			
Clave 29302 3	Proyecto / Proceso CONVENIO TECHUMBRE ESCUELA SECUNDARIA TECNICA No. 1	Programa Gobierno DESARROLLO SOCIAL INCLUYENTE PARA	SubPrograma Gobierno EDUCACION DE CALIDAD PARA TODOS LOS NIVELES DE



Instituto Tlaxcalteca de la Infraestructura Fisica Educativa

TLXCALA

Catálogo de Proyectos / Procesos

Usr: supervisor
Rep: rptProyecto

Fecha y hora de Impresión | 07/oct/2016
03:56 p.m.

Finalidad: DESARROLLO SOCIAL			
Función: EDUCACIÓN			
SubFunción: Educación Básica			
Clave	Proyecto / Proceso	Programa Gobierno	SubPrograma Gobierno
29303 7	ESCUELAS DIGNAS 2015	DESARROLLO SOCIAL INCLUYENTE PARA	EDUCACION DE CALIDAD PARA TODOS LOS NIVELES DE
Finalidad: DESARROLLO SOCIAL			
Función: EDUCACIÓN			
SubFunción: Educación Básica			
Clave	Proyecto / Proceso	Programa Gobierno	SubPrograma Gobierno
29305 9	FAM POTENCIADO (ESCUELAS AL CIEN)	DESARROLLO SOCIAL INCLUYENTE PARA	EDUCACION DE CALIDAD PARA TODOS LOS NIVELES DE
Finalidad: DESARROLLO SOCIAL			
Función: EDUCACIÓN			
SubFunción: Educación Básica			
Clave	Proyecto / Proceso	Programa Gobierno	SubPrograma Gobierno
29305 5	INGRESOS DERIVADOS DE FUENTES LOCALES (EVALUACIONES)	DESARROLLO SOCIAL INCLUYENTE PARA	EDUCACION DE CALIDAD PARA TODOS LOS NIVELES DE
Finalidad: DESARROLLO SOCIAL			
Función: EDUCACIÓN			
SubFunción: Educación Básica			
Clave	Proyecto / Proceso	Programa Gobierno	SubPrograma Gobierno
29304 8	PROGRAMA DE CONTINGENCIAS ECONOMICAS 2015	DESARROLLO SOCIAL INCLUYENTE PARA	EDUCACION DE CALIDAD PARA TODOS LOS NIVELES DE
Finalidad: DESARROLLO SOCIAL			
Función: EDUCACIÓN			
SubFunción: Educación Básica			
Clave	Proyecto / Proceso	Programa Gobierno	SubPrograma Gobierno
29305 1	PROGRAMA MANTENIMIENTO JARDIN DE NIÑOS BENITO JUAREZ	DESARROLLO SOCIAL INCLUYENTE PARA	EDUCACION DE CALIDAD PARA TODOS LOS NIVELES DE
Finalidad: DESARROLLO SOCIAL			
Función: EDUCACIÓN			
SubFunción: Educación Básica			
Clave	Proyecto / Proceso	Programa Gobierno	SubPrograma Gobierno
29302 9	RECURSOS PROPIOS	DESARROLLO SOCIAL INCLUYENTE PARA	EDUCACION DE CALIDAD PARA TODOS LOS NIVELES DE
Finalidad: DESARROLLO SOCIAL			
Función: EDUCACIÓN			
SubFunción: Educación Básica			
Clave	Proyecto / Proceso	Programa Gobierno	SubPrograma Gobierno
29304 5	TECHUMBRES COMPARTIDAS 2015 JARDIN DE NIÑOS LUZ MA. SERRADEL	DESARROLLO SOCIAL INCLUYENTE PARA	EDUCACION DE CALIDAD PARA TODOS LOS NIVELES DE
Finalidad: DESARROLLO SOCIAL			
Función: EDUCACIÓN			
SubFunción: Educación Básica			
Clave	Proyecto / Proceso	Programa Gobierno	SubPrograma Gobierno
29304 0	TECHUMBRES COMPARTIDAS 2015 PRIMARIA CUAUHEMOC	DESARROLLO SOCIAL INCLUYENTE PARA	EDUCACION DE CALIDAD PARA TODOS LOS NIVELES DE



Instituto Tlaxcalteca de la Infraestructura Fisica Educativa TLXCALA

Catálogo de Proyectos / Procesos

Usr: supervisor
Rep: rptProyecto

Fecha y hora de Impresión | 07/oct/2016
03:56 p.m.

Finalidad:	DESARROLLO SOCIAL		
Función:	EDUCACIÓN		
SubFunción:	Educación Básica		
Clave	Proyecto / Proceso	Programa Gobierno	SubPrograma Gobierno
29303 8	TECHUMBRES COMPARTIDAS 2015 PRIMARIA EMILIO CARRANZA	DESARROLLO SOCIAL INCLUYENTE PARA	EDUCACION DE CALIDAD PARA TODOS LOS NIVELES DE
Finalidad:	DESARROLLO SOCIAL		
Función:	EDUCACIÓN		
SubFunción:	Educación Básica		
Clave	Proyecto / Proceso	Programa Gobierno	SubPrograma Gobierno
29304 2	TECHUMBRES COMPARTIDAS 2015 PRIMARIA MARIANO MATAMOROS	DESARROLLO SOCIAL INCLUYENTE PARA	EDUCACION DE CALIDAD PARA TODOS LOS NIVELES DE
Finalidad:	DESARROLLO SOCIAL		
Función:	EDUCACIÓN		
SubFunción:	Educación Básica		
Clave	Proyecto / Proceso	Programa Gobierno	SubPrograma Gobierno
29304 1	TECHUMBRES COMPARTIDAS 2015 PRIMARIA RICARDO FLORES MAGON	DESARROLLO SOCIAL INCLUYENTE PARA	EDUCACION DE CALIDAD PARA TODOS LOS NIVELES DE
Finalidad:	DESARROLLO SOCIAL		
Función:	EDUCACIÓN		
SubFunción:	Educación Básica		
Clave	Proyecto / Proceso	Programa Gobierno	SubPrograma Gobierno
29304 4	TECHUMBRES COMPARTIDAS 2015 SECUNDARIA TECNICA No. 26	DESARROLLO SOCIAL INCLUYENTE PARA	EDUCACION DE CALIDAD PARA TODOS LOS NIVELES DE
Finalidad:	DESARROLLO SOCIAL		
Función:	EDUCACIÓN		
SubFunción:	Educación Básica		
Clave	Proyecto / Proceso	Programa Gobierno	SubPrograma Gobierno
29304 3	TECHUMBRES COMPARTIDAS 2015 SECUNDARIA TECNICA No. 41	DESARROLLO SOCIAL INCLUYENTE PARA	EDUCACION DE CALIDAD PARA TODOS LOS NIVELES DE
Finalidad:	DESARROLLO SOCIAL		
Función:	EDUCACIÓN		
SubFunción:	Educación Básica		
Clave	Proyecto / Proceso	Programa Gobierno	SubPrograma Gobierno
29304 9	TECHUMBRES COMPARTIDAS 2015 SECUNDARIA TECNICA No.39	DESARROLLO SOCIAL INCLUYENTE PARA	EDUCACION DE CALIDAD PARA TODOS LOS NIVELES DE
Finalidad:	DESARROLLO SOCIAL		
Función:	EDUCACIÓN		
SubFunción:	Educación Básica		
Clave	Proyecto / Proceso	Programa Gobierno	SubPrograma Gobierno
29305 0	TECHUMBRES COMPARTIDAS 2015 TELESECUNDARIA 21 DE MARZO	DESARROLLO SOCIAL INCLUYENTE PARA	EDUCACION DE CALIDAD PARA TODOS LOS NIVELES DE
Finalidad:	DESARROLLO SOCIAL		
Función:	EDUCACIÓN		
SubFunción:	Educación Media Superior		
Clave	Proyecto / Proceso	Programa Gobierno	SubPrograma Gobierno
29307 3	275/7N FONDO CONCURSABLE MEDIA SUPERIOR ICATLAX 2016 (ECIICET 2016) FEDERAL	DESARROLLO SOCIAL INCLUYENTE PARA	EDUCACION DE CALIDAD PARA TODOS LOS NIVELES DE



Instituto Tlaxcalteca de la Infraestructura Fisica Educativa TLXCALA

Catálogo de Proyectos / Procesos

Usr: supervisor
Rep: rptProyecto

Fecha y hora de Impresión | 07/oct/2016
03:56 p.m.

Finalidad:	DESARROLLO SOCIAL		
Función:	EDUCACIÓN		
SubFunción:	Educación Media Superior		
Clave	Proyecto / Proceso	Programa Gobierno	SubPrograma Gobierno
29307 4	276/70 FONDO CONCURSABLE MEDIA SUPERIOR 2016 COBAT -CECYTE-FMSAD (FCEIEMS 2016)	DESARROLLO SOCIAL INCLUYENTE PARA	EDUCACION DE CALIDAD PARA TODOS LOS NIVELES DE
Finalidad:	DESARROLLO SOCIAL		
Función:	EDUCACIÓN		
SubFunción:	Educación Media Superior		
Clave	Proyecto / Proceso	Programa Gobierno	SubPrograma Gobierno
29306 1	45/19 FORTALECIMIENTO DE LA INFRAESTRUCTURA EDUCATIVA EN EL ESTADO DE TLAXCALA (INFRA MEDIA	DESARROLLO SOCIAL INCLUYENTE PARA	EDUCACION DE CALIDAD PARA TODOS LOS NIVELES DE
Finalidad:	DESARROLLO SOCIAL		
Función:	EDUCACIÓN		
SubFunción:	Educación Media Superior		
Clave	Proyecto / Proceso	Programa Gobierno	SubPrograma Gobierno
29306 1	71/1Z FORTALECIMIENTO DE LA INFRAESTRUCTURA EDUCATIVA EN EL ESTADO DE TLAXCALA (INFRA MEDIA	DESARROLLO SOCIAL INCLUYENTE PARA	EDUCACION DE CALIDAD PARA TODOS LOS NIVELES DE
Finalidad:	DESARROLLO SOCIAL		
Función:	EDUCACIÓN		
SubFunción:	Educación Media Superior		
Clave	Proyecto / Proceso	Programa Gobierno	SubPrograma Gobierno
20930 2	CONVENIO DE COLABORACIÓN RELATIVO AL FONDO DE APORTACIONES MÚLTIPLES FAM COBAT 2014	DESARROLLO SOCIAL INCLUYENTE PARA	EDUCACION DE CALIDAD PARA TODOS LOS NIVELES DE
Finalidad:	DESARROLLO SOCIAL		
Función:	EDUCACIÓN		
SubFunción:	Educación Media Superior		
Clave	Proyecto / Proceso	Programa Gobierno	SubPrograma Gobierno
29304 7	CONVENIO FCEIEMS 2015 TLAXCALA MODALIDAD A, B, C, D	DESARROLLO SOCIAL INCLUYENTE PARA	EDUCACION DE CALIDAD PARA TODOS LOS NIVELES DE
Finalidad:	DESARROLLO SOCIAL		
Función:	EDUCACIÓN		
SubFunción:	Educación Media Superior		
Clave	Proyecto / Proceso	Programa Gobierno	SubPrograma Gobierno
29304 6	CONVENIO FCEIEMS 2015 TLAXCALA MODALIDAD A, B, C, D	DESARROLLO SOCIAL INCLUYENTE PARA	EDUCACION DE CALIDAD PARA TODOS LOS NIVELES DE
Finalidad:	DESARROLLO SOCIAL		
Función:	EDUCACIÓN		
SubFunción:	Educación Media Superior		
Clave	Proyecto / Proceso	Programa Gobierno	SubPrograma Gobierno
29302 4	CONVENIO FONDO CONCURSABLE DE INVERSION EN INFRAESTRUCTURA PARA EDUCACIÓN MEDIA SUPERIOR 2014	DESARROLLO SOCIAL INCLUYENTE PARA	EDUCACION DE CALIDAD PARA TODOS LOS NIVELES DE
Finalidad:	DESARROLLO SOCIAL		
Función:	EDUCACIÓN		
SubFunción:	Educación Media Superior		
Clave	Proyecto / Proceso	Programa Gobierno	SubPrograma Gobierno
29305 2	CONVENIO FONDO DE APORTACIONES MULTIPLES COBAT 2015	DESARROLLO SOCIAL INCLUYENTE PARA	EDUCACION DE CALIDAD PARA TODOS LOS NIVELES DE



Instituto Tlaxcalteca de la Infraestructura Fisica Educativa TLAXCALA

Catálogo de Proyectos / Procesos

Usr: supervisor
Rep: rptProyecto

Fecha y hora de Impresión | 07/oct/2016
03:56 p.m.

Finalidad: DESARROLLO SOCIAL			
Función: EDUCACIÓN			
SubFunción: Educación Media Superior			
Clave	Proyecto / Proceso	Programa Gobierno	SubPrograma Gobierno
29306 7	CONVENIO GASTOS DE OPERACION E INDIRECTOS DE RECURSOS ESTATALES MIXTOS DENOMINADO REMANENTES	DESARROLLO SOCIAL INCLUYENTE PARA	EDUCACION DE CALIDAD PARA TODOS LOS NIVELES DE
Finalidad: DESARROLLO SOCIAL			
Función: EDUCACIÓN			
SubFunción: Educación Media Superior			
Clave	Proyecto / Proceso	Programa Gobierno	SubPrograma Gobierno
29306 3	CONVENIO GASTOS DE OPERACIÓN E INDIRECTOS DEL PROGRAMA DE INFRAESTRUCTURA EDUCATIVA CECYTE	DESARROLLO SOCIAL INCLUYENTE PARA	EDUCACION DE CALIDAD PARA TODOS LOS NIVELES DE
Finalidad: DESARROLLO SOCIAL			
Función: EDUCACIÓN			
SubFunción: Educación Media Superior			
Clave	Proyecto / Proceso	Programa Gobierno	SubPrograma Gobierno
29306 4	CONVENIO GASTOS DE OPERACIÓN E INDIRECTOS DEL RECURSO FAM 2014 CONSTRUCCION DE AULAS DIDACTICAS	DESARROLLO SOCIAL INCLUYENTE PARA	EDUCACION DE CALIDAD PARA TODOS LOS NIVELES DE
Finalidad: DESARROLLO SOCIAL			
Función: EDUCACIÓN			
SubFunción: Educación Media Superior			
Clave	Proyecto / Proceso	Programa Gobierno	SubPrograma Gobierno
29302 8	CONVENIO GASTOS INDIRECTOS DEL RECURSO DEL CONVENIO DE COLABORACIÓN RELATIVO AL FONDO DE	DESARROLLO SOCIAL INCLUYENTE PARA	EDUCACION DE CALIDAD PARA TODOS LOS NIVELES DE
Finalidad: DESARROLLO SOCIAL			
Función: EDUCACIÓN			
SubFunción: Educación Media Superior			
Clave	Proyecto / Proceso	Programa Gobierno	SubPrograma Gobierno
29305 6	CONVENIO ICATLAX 2015 UNIDAD DE CAPACITACION HUAMANTLA	DESARROLLO SOCIAL INCLUYENTE PARA	EDUCACION DE CALIDAD PARA TODOS LOS NIVELES DE
Finalidad: DESARROLLO SOCIAL			
Función: EDUCACIÓN			
SubFunción: Educación Media Superior			
Clave	Proyecto / Proceso	Programa Gobierno	SubPrograma Gobierno
29305 7	CONVENIO ICATLAX 2015 UNIDAD DE CAPACITACION YAUHQUEMECAN	DESARROLLO SOCIAL INCLUYENTE PARA	EDUCACION DE CALIDAD PARA TODOS LOS NIVELES DE
Finalidad: DESARROLLO SOCIAL			
Función: EDUCACIÓN			
SubFunción: Educación Superior			
Clave	Proyecto / Proceso	Programa Gobierno	SubPrograma Gobierno
29303 2	45/19 FORTALECIMIENTO DE LA INFRAESTRUCTURA EDUCATIVA EN EL ESTADO DE TLAXCALA (INERA SUPERIOR)	DESARROLLO SOCIAL INCLUYENTE PARA	EDUCACION DE CALIDAD PARA TODOS LOS NIVELES DE
Finalidad: DESARROLLO SOCIAL			
Función: EDUCACIÓN			
SubFunción: Educación Superior			
Clave	Proyecto / Proceso	Programa Gobierno	SubPrograma Gobierno
29306 2	71/1Z FORTALECIMIENTO DE LA INFRAESTRUCTURA EDUCATIVA EN EL ESTADO DE TLAXCALA (INERA SUPERIOR)	DESARROLLO SOCIAL INCLUYENTE PARA	EDUCACION DE CALIDAD PARA TODOS LOS NIVELES DE



Instituto Tlaxcalteca de la Infraestructura Fisica Educativa TLAXCALA

Catálogo de Proyectos / Procesos

Usu: supervisor
Rep: rptProyecto

Fecha y hora de Impresión | 07/oct/2016
03:56 p.m.

Finalidad: DESARROLLO SOCIAL			
Función: EDUCACIÓN			
SubFunción: Educación Superior			
Clave	Proyecto / Proceso	Programa Gobierno	SubPrograma Gobierno
29306 5	CONVENIO GASTOS DE OPERACION E INDIRECTOS DEL PEOE CONSTRUCCION DE EDIFICIO DE AULAS Y AREA CULTURAL	DESARROLLO SOCIAL INCLUYENTE PARA	EDUCACION DE CALIDAD PARA TODOS LOS NIVELES DE
Finalidad: DESARROLLO SOCIAL			
Función: EDUCACIÓN			
SubFunción: Educación Superior			
Clave	Proyecto / Proceso	Programa Gobierno	SubPrograma Gobierno
23003 0	CONVENIO RECURSOS DE REMANENTES DE AÑOS ANTERIORES (3 BEBEDEROS DE AGUA DEL ITST)	DESARROLLO SOCIAL INCLUYENTE PARA	EDUCACION DE CALIDAD PARA TODOS LOS NIVELES DE
Finalidad: DESARROLLO SOCIAL			
Función: EDUCACIÓN			
SubFunción: Educación Superior			
Clave	Proyecto / Proceso	Programa Gobierno	SubPrograma Gobierno
29303 5	CONVENIO REMANENTES DE AÑOS ANTERIORES, REMANENTE DE INGRESOS PROPIOS Y PROPIOS 2014 DEL	DESARROLLO SOCIAL INCLUYENTE PARA	EDUCACION DE CALIDAD PARA TODOS LOS NIVELES DE
Finalidad: DESARROLLO SOCIAL			
Función: EDUCACIÓN			
SubFunción: Educación Superior			
Clave	Proyecto / Proceso	Programa Gobierno	SubPrograma Gobierno
29307 1	GASTOS DE OPERACIÓN E INDIRECTOS DEL CONVENIO FAM 2015 RECURSOS PROPIOS UPT (UD5)	DESARROLLO SOCIAL INCLUYENTE PARA	EDUCACION DE CALIDAD PARA TODOS LOS NIVELES DE
Finalidad: DESARROLLO SOCIAL			
Función: EDUCACIÓN			
SubFunción: Educación Superior			
Clave	Proyecto / Proceso	Programa Gobierno	SubPrograma Gobierno
29307 2	GASTOS DE OPERACIÓN E INDIRECTOS RECURSOS PROPIOS UPT1RA ETAPA (LAB TALLER 3)	DESARROLLO SOCIAL INCLUYENTE PARA	EDUCACION DE CALIDAD PARA TODOS LOS NIVELES DE
Finalidad: DESARROLLO SOCIAL			
Función: EDUCACIÓN			
SubFunción: Educación Superior			
Clave	Proyecto / Proceso	Programa Gobierno	SubPrograma Gobierno
29307 6	INDIRECTOS PROGRAMA DE INGRESOS PROPIOS 2015 UPT LAGO ARTIFICIAL Y UD2	DESARROLLO SOCIAL INCLUYENTE PARA	EDUCACION DE CALIDAD PARA TODOS LOS NIVELES DE
Finalidad: DESARROLLO SOCIAL			
Función: EDUCACIÓN			
SubFunción: Educación Superior			
Clave	Proyecto / Proceso	Programa Gobierno	SubPrograma Gobierno
29306 6	INDIRECTOS PROGRAMA DE RECURSOS PROPIOS DE EJERCICIOS ANTERIORES DE LA UTT (UD3)	DESARROLLO SOCIAL INCLUYENTE PARA	EDUCACION DE CALIDAD PARA TODOS LOS NIVELES DE
Finalidad: DESARROLLO SOCIAL			
Función: EDUCACIÓN			
SubFunción: Educación Superior			
Clave	Proyecto / Proceso	Programa Gobierno	SubPrograma Gobierno
29305 4	PROGRAMA EXPANSION DE LA OFERTA EDUCATIVA EN INFRAESTRUCTURA EN EDUCACION MEDIA SUPERIOR Y	DESARROLLO SOCIAL INCLUYENTE PARA	EDUCACION DE CALIDAD PARA TODOS LOS NIVELES DE



Instituto Tlaxcalteca de la Infraestructura Fisica Educativa TLAXCALA

Catálogo de Proyectos / Procesos

Usu: supervisor
Rep: rptProyecto

Fecha y hora de Impresión | 07/oct/2016 03:56 p.m.

Finalidad: **DESARROLLO SOCIAL**

Función: **EDUCACIÓN**

SubFunción: **Educación Superior**

Clave	Proyecto / Proceso	Programa Gobierno	SubPrograma Gobierno
29305 8	UNIDAD DE DOCENCIA PRIMERA ETAPA UTT FAM 2015 (INDIRECTOS)	DESARROLLO SOCIAL INCLUYENTE PARA	EDUCACION DE CALIDAD PARA TODOS LOS NIVELES DE



4

Indicadores de Resultados

(formato libre)

Se anexan las Matrices de Indicadores que se reportan en el sistema SIIF de la Secretaría de Planeación y Finanzas en donde se muestra el resultado obtenido en el indicador.



GOBIERNO DEL ESTADO DE TLAXCALA
SECRETARÍA DE PLANEACIÓN Y FINANZAS
REPORTE DE AUTOEVALUACIÓN Y ACCIÓN DE MEJORA



DEPENDENCIA: 40. INSTITUTO TLAXCALTECA DE LA INFRAESTRUCTURA FÍSICA EDUCATIVA

PROYECTO: 71. FORTALECIMIENTO DE LA INFRAESTRUCTURA EDUCATIVA EN EL ESTADO DE TLAXCALA

PERIODO: JULIO

CLAVE	NIVEL	INDICADOR	AUTOEVALUACION	ACCION DE MEJORA
1	COMPONENTE	PORCENTAJE DE ESCUELAS PÚBLICAS MEJORADAS CON ESPACIOS EDUCATIVOS.		
1.1	ACTIVIDAD	PORCENTAJE DE CONSTRUCCIONES CONTRATADAS DE ESPACIOS EDUCATIVOS DE NIVEL BÁSICO, MEDIO SUPERIOR Y SUPERIOR.		
1.2	ACTIVIDAD	PORCENTAJE DE REHABILITACIONES CONTRATADAS DE ESPACIOS EDUCATIVOS DE NIVEL BÁSICO, MEDIO SUPERIOR Y SUPERIOR.		
1.3	ACTIVIDAD	PORCENTAJE DE EQUIPAMIENTO DE ESPACIOS EDUCATIVOS DE NIVEL BÁSICO, MEDIO SUPERIOR Y SUPERIOR REALIZADOS.		
1.4	ACTIVIDAD	PORCENTAJE DE SUPERVISIONES DE OBRA A EJECUTAR.		

ESTRUCTURA PROGRAMÁTICA

DEPENDENCIA: 40-INSTITUTO TLAXCALTECA DE LA INFRAESTRUCTURA FÍSICA EDUCATIVA **TIPO DE INDICADOR:** ESTRATÉGICO


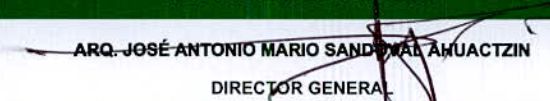
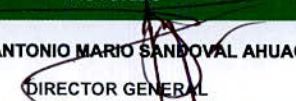
PROYECTO: 71-FORTEALECIMIENTO DE LA INFRAESTRUCTURA EDUCATIVA EN EL ESTADO DE TLAXCALA **DIMENSIÓN QUE ATIENDE:** EFICACIA

OBJETIVOS: 1055-CONTRIBUIR EN LA EDUCACIÓN DE CALIDAD, MEDIANTE LA MEJORA DE ESCUELAS PÚBLICAS CON ESPACIOS EDUCATIVOS QUE BENEFICIEN A LOS ALUMNOS DE NIVEL BÁSICO, MEDIO SUPERIOR Y SUPERIOR DEL ESTADO DE TLAXCALA. **UNIDAD DE MEDIDA:** ESCUELA

INDICADOR: 749-ESCUELAS DE SOSTENIMIENTO ESTATAL.

MEDIO DE VERIFICACIÓN: SISTEMA NACIONAL DE INFORMACIÓN ESTADÍSTICA EDUCATIVA DE LA DIRECCIÓN GENERAL DE PLANEACIÓN Y ESTADÍSTICA EDUCATIVA DE LA SEP HTTP:

	ENE	FEB	MAR	ABR	MAY	JUN	JUL	AGO	SEP	OCT	NOV	DIC
PROGRAMADO	0.00	0.00	0.00	0.00	0.00	0.00	0.00	0.00	0.00	0.00	0.00	1,541.00
ALCANZADO	0.00	0.00	0.00	0.00	0.00	0.00	0.00	0.00	0.00	0.00	0.00	0.00
% DE AVANCE	0.00	0.00	0.00	0.00	0.00	0.00	0.00	0.00	0.00	0.00	0.00	0.00

ELABORÓ	RESPONSABLE DEL PROYECTO	AUTORIZÓ
 C.P. MICAELA MÁRQUEZ RIVERA JEFA DE DEPARTAMENTO DE ADMINISTRACION	 ARQ. JOSÉ ANTONIO MARIO SANDOVAL AHUACTZIN DIRECTOR GENERAL	 ARQ. JOSÉ ANTONIO MARIO SANDOVAL AHUACTZIN DIRECTOR GENERAL

ESTRUCTURA ADMINISTRATIVA Y PROGRAMÁTICA

DEPENDENCIA:	40. INSTITUTO TLAXCALTECA DE LA INFRAESTRUCTURA FÍSICA EDUCATIVA	TIPO DE INDICADOR:	ESTRATÉGICO
PROYECTO:	71 / 1Z. FORTALECIMIENTO DE LA INFRAESTRUCTURA EDUCATIVA EN EL ESTADO DE TLAXCALA	DIMENSIÓN QUE ATIENDE:	EFICACIA
OBJETIVO:	1055. CONTRIBUIR EN LA EDUCACIÓN DE CALIDAD, MEDIANTE LA MEJORA DE ESCUELAS PÚBLICAS CON ESPACIOS EDUCATIVOS QUE BENEFICIEN A LOS ALUMNOS DE NIVEL BÁSICO, MEDIO SUPERIOR Y SUPERIOR DEL ESTADO DE TLAXCALA.	FRECUENCIA DEL INDICADOR:	ANUAL
INDICADOR:	749. ESCUELAS DE SOSTENIMIENTO ESTATAL.	UNIDAD DE MEDIDA:	ESCUELA

MÉTODO DE CÁLCULO

NÚMERO DE ESCUELAS DE SOSTENIMIENTO ESTATAL

ESTRUCTURA DEL INDICADOR

TIPO	ELEMENTO	DESCRIPCIÓN	VALOR	UNIDAD DE MEDIDA
VARIABLE	EPSE	NÚMERO DE ESCUELAS DE SOSTENIMIENTO ESTATAL	0.00	ESCUELA

	ENE	FEB	MAR	ABR	MAY	JUN	JUL	AGO	SEP	OCT	NOV	DIC
PROGRAMADO	0.00	0.00	0.00	0.00	0.00	0.00	0.00	0.00	0.00	0.00	0.00	1,541.00
EVALUADO	0.00	0.00	0.00	0.00	0.00	0.00	0.00	0.00	0.00	0.00	0.00	0.00

ESTRUCTURA ADMINISTRATIVA Y PROGRAMÁTICA

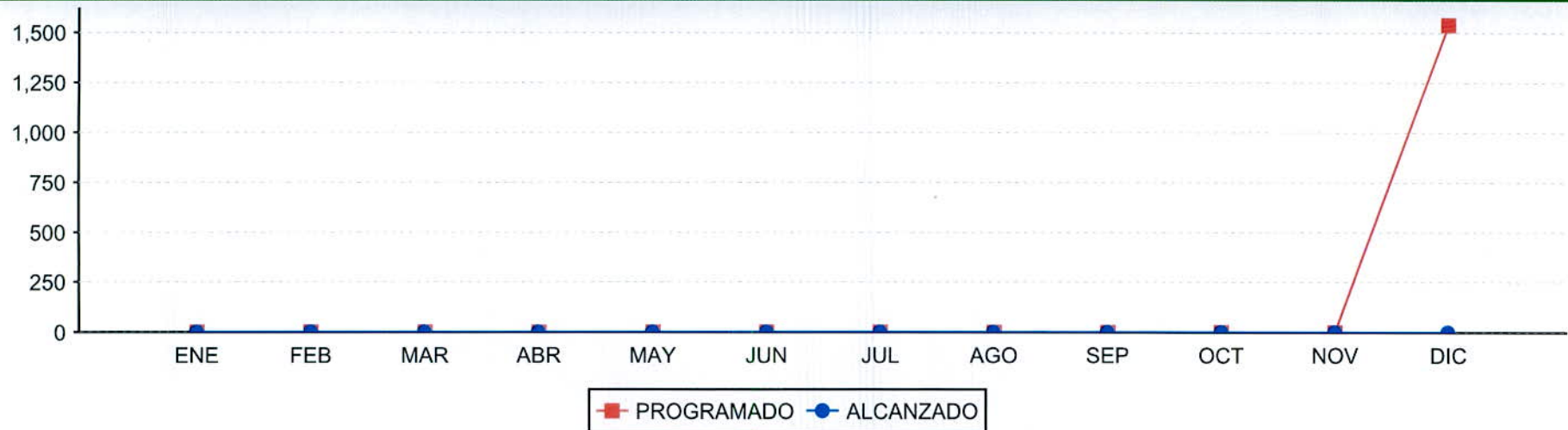
DEPENDENCIA: 40. INSTITUTO TLAXCALTECA DE LA INFRAESTRUCTURA FÍSICA EDUCATIVA

TIPO DE INDICADOR: ESTRATÉGICO

PROYECTO: 71 / 1Z. FORTALECIMIENTO DE LA INFRAESTRUCTURA EDUCATIVA EN EL ESTADO DE TLAXCALA

DIMENSIÓN QUE ATIENDE: EFICACIA

COMPORTAMIENTO DEL INDICADOR



ELABORÓ	RESPONSABLE DEL PROYECTO	AUTORIZÓ
C.P. MICHAELA MARCHES RIVERA JEFA DE DEPARTAMENTO DE ADMINISTRACION	ARQ. JOSÉ ANTONIO MARIO SANDOVAL AHUACTZIN DIRECTOR GENERAL	ARQ. JOSÉ ANTONIO MARIO SANDOVAL AHUACTZIN DIRECTOR GENERAL

ESTRUCTURA PROGRAMÁTICA

DEPENDENCIA: 40-INSTITUTO TLAXCALTECA DE LA INFRAESTRUCTURA FÍSICA EDUCATIVA **TIPO DE INDICADOR:** ESTRATÉGICO

PROYECTO: 71-FORTALECIMIENTO DE LA INFRAESTRUCTURA EDUCATIVA EN EL ESTADO DE TLAXCALA **DIMENSIÓN QUE ATIENDE:** EFICACIA

OBJETIVOS: 1057-ALUMNOS DE NIVEL BÁSICO, MEDIA SUPERIOR Y SUPERIOR SE BENEFICIAN CON MEJORES ESPACIOS EDUCATIVOS EN LAS ESCUELAS PÚBLICAS DEL ESTADO DE TLAXCALA. **UNIDAD DE MEDIDA:** PORCENTAJE

INDICADOR: 755-PORCENTAJE DE ALUMNOS DE NIVEL BÁSICO, MEDIO SUPERIOR Y SUPERIOR BENEFICIADOS CON CONSTRUCCIÓN, REHABILITACIÓN Y EQUIPAMIENTO DE ESPACIOS EDUCATIVOS EN LAS ESCUELAS PÚBLICAS.

MEDIO DE VERIFICACIÓN: PROGRAMA GENERAL DE OBRAS Y USET Y SISTEMA NACIONAL DE INFORMACIÓN ESTADÍSTICA EDUCATIVA DE LA DIRECCIÓN GENERAL DE PLANEACIÓN Y

	ENE	FEB	MAR	ABR	MAY	JUN	JUL	AGO	SEP	OCT	NOV	DIC
PROGRAMADO	0.00	0.00	0.00	0.00	0.00	0.00	0.00	0.00	0.00	0.00	0.00	54,000.00
ALCANZADO	0.00	0.00	0.00	0.00	0.00	0.00	0.00	0.00	0.00	0.00	0.00	0.00
% DE AVANCE	0.00	0.00	0.00	0.00	0.00	0.00	0.00	0.00	0.00	0.00	0.00	0.00

ELABORÓ	RESPONSABLE DEL PROYECTO	AUTORIZÓ
C.P. MICAELA MARQUEZ RIVERA JEFA DE DEPARTAMENTO DE ADMINISTRACION	ARQ. JOSÉ ANTONIO MARIO SANDOVAL AHUACTZIN DIRECTOR GENERAL	ARQ. JOSÉ ANTONIO MARIO SANDOVAL AHUACTZIN DIRECTOR GENERAL

ESTRUCTURA ADMINISTRATIVA Y PROGRAMÁTICA

DEPENDENCIA:	40. INSTITUTO TLAXCALTECA DE LA INFRAESTRUCTURA FÍSICA EDUCATIVA	TIPO DE INDICADOR:	ESTRATÉGICO
PROYECTO:	71 / 1Z. FORTALECIMIENTO DE LA INFRAESTRUCTURA EDUCATIVA EN EL ESTADO DE TLAXCALA	DIMENSIÓN QUE ATIENDE:	EFICACIA
OBJETIVO:	1057. ALUMNOS DE NIVEL BÁSICO, MEDIA SUPERIOR Y SUPERIOR SE BENEFICIAN CON MEJORES ESPACIOS EDUCATIVOS EN LAS ESCUELAS PÚBLICAS DEL ESTADO DE TLAXCALA.	FRECUENCIA DEL INDICADOR:	ANUAL
INDICADOR:	755. PORCENTAJE DE ALUMNOS DE NIVEL BÁSICO, MEDIO SUPERIOR Y SUPERIOR BENEFICIADOS CON CONSTRUCCIÓN, REHABILITACIÓN Y EQUIPAMIENTO DE ESPACIOS EDUCATIVOS EN LAS ESCUELAS PÚBLICAS.	UNIDAD DE MEDIDA:	PORCENTAJE

MÉTODO DE CÁLCULO

(ALUMNOS DE NIVEL BÁSICO, MEDIO SUPERIOR Y SUPERIOR BENEFICIADOS CON CONSTRUCCIÓN, REHABILITACIÓN Y EQUIPAMIENTO DE ESPACIOS EDUCATIVOS EN LAS ESCUELAS PÚBLICAS/ALUMNOS DE NIVEL BÁSICO, MEDIO SUPERIOR Y SUPERIOR IDENTIFICADOS POR LA DIRECCIÓN GENERAL DE PLANEACIÓN Y ESTADÍSTICA EDUCATIVA DE LA SEP)*100

ESTRUCTURA DEL INDICADOR

TIPO	ELEMENTO	DESCRIPCIÓN	VALOR	UNIDAD DE MEDIDA
VARIABLE	ANBMSSBFAM2016	ALUMNOS DE NIVEL BÁSICO, MEDIO SUPERIOR Y SUPERIOR BENEFICIADOS CON CONSTRUCCIÓN, REHABILITACIÓN Y EQUIPAMIENTO DE ESPACIOS EDUCATIVOS EN LAS ESCUELAS PÚBLICAS	0.00	ALUMNO
CONSTANTE	ANBMSSIDGPEE	ALUMNOS DE NIVEL BÁSICO, MEDIO SUPERIOR Y SUPERIOR IDENTIFICADOS POR LA DIRECCIÓN GENERAL DE PLANEACIÓN Y ESTADÍSTICA EDUCATIVA DE LA SEP	350,114.00	ALUMNO

	ENE	FEB	MAR	ABR	MAY	JUN	JUL	AGO	SEP	OCT	NOV	DIC
PROGRAMADO	0.00	0.00	0.00	0.00	0.00	0.00	0.00	0.00	0.00	0.00	0.00	15.42
EVALUADO	0.00	0.00	0.00	0.00	0.00	0.00	0.00	0.00	0.00	0.00	0.00	0.00

ESTRUCTURA ADMINISTRATIVA Y PROGRAMÁTICA

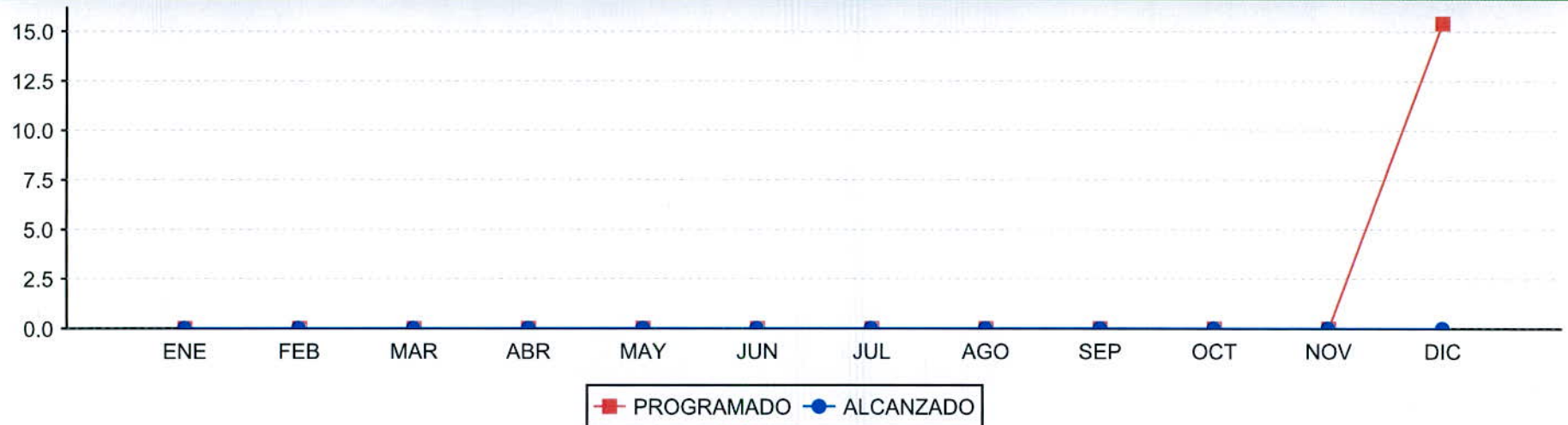
DEPENDENCIA: 40. INSTITUTO TLAXCALTECA DE LA INFRAESTRUCTURA FÍSICA EDUCATIVA

TIPO DE INDICADOR: ESTRATÉGICO

PROYECTO: 71 / 1Z. FORTALECIMIENTO DE LA INFRAESTRUCTURA EDUCATIVA EN EL ESTADO DE TLAXCALA

DIMENSIÓN QUE ATIENDE: EFICACIA

COMPORTAMIENTO DEL INDICADOR



ELABORÓ	RESPONSABLE DEL PROYECTO	AUTORIZÓ
C.P. MICAELA MARQUEZ RIVERA JEFA DE DEPARTAMENTO DE ADMINISTRACION	ARQ. JOSÉ ANTONIO MARIO SANDOVAL AHUACTZIN DIRECTOR GENERAL	ARQ. JOSÉ ANTONIO MARIO SANDOVAL AHUACTZIN DIRECTOR GENERAL

ESTRUCTURA PROGRAMÁTICA

DEPENDENCIA: 40-INSTITUTO TLAXCALTECA DE LA INFRAESTRUCTURA FÍSICA EDUCATIVA **TIPO DE INDICADOR:** DE GESTIÓN

PROYECTO: 71-FORTALECIMIENTO DE LA INFRAESTRUCTURA EDUCATIVA EN EL ESTADO DE TLAXCALA **DIMENSIÓN QUE ATIENDE:** EFICACIA

OBJETIVOS: 1058-ESCUELAS PÚBLICAS MEJORADAS CON ESPACIOS EDUCATIVOS. **UNIDAD DE MEDIDA:** PORCENTAJE

INDICADOR: 758-PORCENTAJE DE ESCUELAS PÚBLICAS MEJORADAS CON ESPACIOS EDUCATIVOS.

MEDIO DE VERIFICACIÓN: PROGRAMA GENERAL DE OBRA EMITIDO POR LA USET Y CONCENTRADOS DE AVANCE FÍSICO DE LAS OBRAS DEL DEPARTAMENTO DE CONSTRUCCIÓN.

	ENE	FEB	MAR	ABR	MAY	JUN	JUL	AGO	SEP	OCT	NOV	DIC
PROGRAMADO	0.00	0.00	0.00	0.00	0.00	9.00	39.00	35.00	39.00	41.00	35.00	0.00
ALCANZADO	0.00	0.00	0.00	0.00	0.00	9.00	39.00	0.00	0.00	0.00	0.00	0.00
% DE AVANCE	0.00	0.00	0.00	0.00	0.00	100.00	100.00	0.00	0.00	0.00	0.00	0.00

ELABORÓ	RESPONSABLE DEL PROYECTO	AUTORIZÓ
<p>C.P. MICAELA MARQUEZ RIVERA JEFA DE DEPARTAMENTO DE ADMINISTRACION</p>	<p>ARQ. JOSÉ ANTONIO MARIO SANBOL AHUACTZIN DIRECTOR GENERAL</p>	<p>ARQ. JOSÉ ANTONIO MARIO SANBOL AHUACTZIN DIRECTOR GENERAL</p>

ESTRUCTURA ADMINISTRATIVA Y PROGRAMÁTICA

DEPENDENCIA:	40. INSTITUTO TLAXCALTECA DE LA INFRAESTRUCTURA FÍSICA EDUCATIVA	TIPO DE INDICADOR:	DE GESTIÓN
PROYECTO:	71 / 1Z. FORTALECIMIENTO DE LA INFRAESTRUCTURA EDUCATIVA EN EL ESTADO DE TLAXCALA	DIMENSIÓN QUE ATIENDE:	EFICACIA
OBJETIVO:	1058. ESCUELAS PÚBLICAS MEJORADAS CON ESPACIOS EDUCATIVOS.	FRECUENCIA DEL INDICADOR:	OTRO PERIODO
INDICADOR:	758. PORCENTAJE DE ESCUELAS PÚBLICAS MEJORADAS CON ESPACIOS EDUCATIVOS.	UNIDAD DE MEDIDA:	PORCENTAJE

MÉTODO DE CÁLCULO

(ESCUELAS PÚBLICAS MEJORADAS DEL PROGRAMA GENERAL DE OBRA Y/O ANEXO DE OBRA EN EL PERÍODO/ESCUELAS PÚBLICAS BENEFICIADAS CON EL FAM EN EL PROGRAMA GENERAL DE OBRA 2016 Y/O ANEXO DE OBRA 2016)*100

ESTRUCTURA DEL INDICADOR

TIPO	ELEMENTO	DESCRIPCIÓN	VALOR	UNIDAD DE MEDIDA
VARIABLE	EPMPGOP	ESCUELAS PÚBLICAS MEJORADAS DEL PROGRAMA GENERAL DE OBRA Y/O ANEXO DE OBRA EN EL PERÍODO	39.00	ESCUELA
CONSTANTE	EPBFAMPGO2016	ESCUELAS PÚBLICAS BENEFICIADAS CON EL FAM EN EL PROGRAMA GENERAL DE OBRA 2016 Y/O ANEXO DE OBRA 2016	198.00	ESCUELA

	ENE	FEB	MAR	ABR	MAY	JUN	JUL	AGO	SEP	OCT	NOV	DIC
PROGRAMADO	0.00	0.00	0.00	0.00	0.00	4.55	19.70	17.68	19.70	20.71	17.66	0.00
EVALUADO	0.00	0.00	0.00	0.00	0.00	4.55	19.70	0.00	0.00	0.00	0.00	0.00

ESTRUCTURA ADMINISTRATIVA Y PROGRAMÁTICA

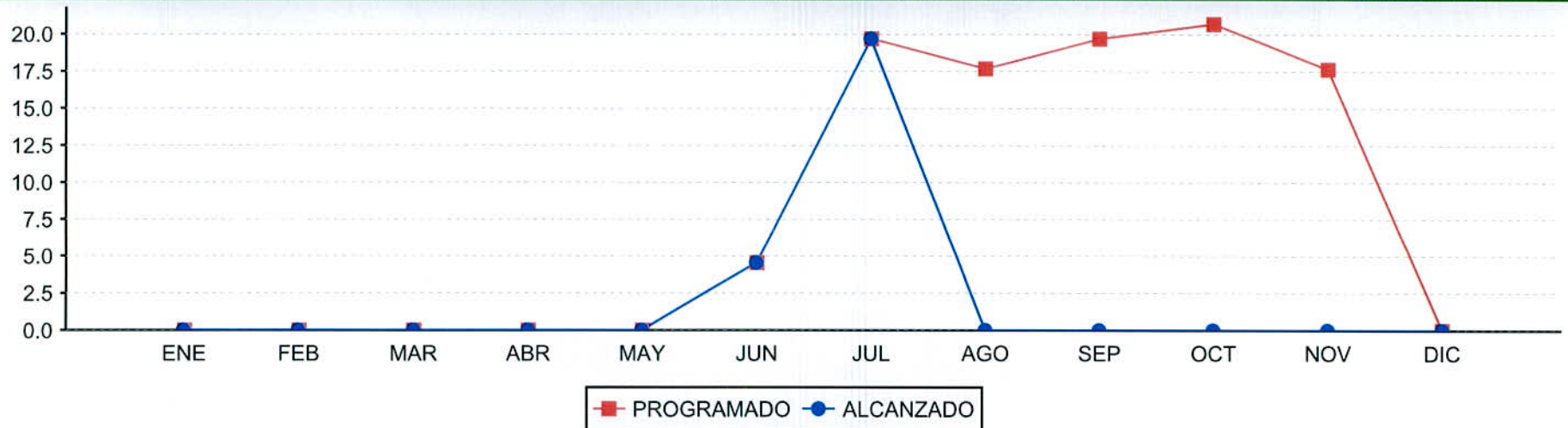
DEPENDENCIA: 40. INSTITUTO TLAXCALTECA DE LA INFRAESTRUCTURA FÍSICA EDUCATIVA

TIPO DE INDICADOR: DE GESTIÓN

PROYECTO: 71 / 1Z. FORTALECIMIENTO DE LA INFRAESTRUCTURA EDUCATIVA EN EL ESTADO DE TLAXCALA

DIMENSIÓN QUE ATIENDE: EFICACIA

COMPORTAMIENTO DEL INDICADOR



ELABORÓ	RESPONSABLE DEL PROYECTO	AUTORIZÓ
C.P. MICAELA MARQUEZ RIVERA JEFA DE DEPARTAMENTO DE ADMINISTRACION	ARQ. JOSÉ ANTONIO MARIO SANDOVAL AHUACTZIN DIRECTOR GENERAL	ARQ. JOSÉ ANTONIO MARIO SANDOVAL AHUACTZIN DIRECTOR GENERAL

ESTRUCTURA PROGRAMÁTICA

DEPENDENCIA: 40-INSTITUTO TLAXCALTECA DE LA INFRAESTRUCTURA FÍSICA EDUCATIVA **TIPO DE INDICADOR:** DE GESTIÓN

PROYECTO: 71-FORTALECIMIENTO DE LA INFRAESTRUCTURA EDUCATIVA EN EL ESTADO DE TLAXCALA **DIMENSIÓN QUE ATIENDE:** EFICACIA

OBJETIVOS: 1060-CONSTRUCCIONES CONTRATADAS DE ESPACIOS EDUCATIVOS DE NIVEL BÁSICO, MEDIO SUPERIOR Y SUPERIOR. **UNIDAD DE MEDIDA:** PORCENTAJE

INDICADOR: 761-PORCENTAJE DE CONSTRUCCIONES CONTRATADAS DE ESPACIOS EDUCATIVOS DE NIVEL BÁSICO, MEDIO SUPERIOR Y SUPERIOR.

MEDIO DE VERIFICACIÓN: CONCENTRADOS DE OBRA DEL DEPARTAMENTO DE CONSTRUCCIÓN.

	ENE	FEB	MAR	ABR	MAY	JUN	JUL	AGO	SEP	OCT	NOV	DIC
PROGRAMADO	0.00	0.00	0.00	0.00	85.00	48.00	50.00	12.00	5.00	0.00	0.00	0.00
ALCANZADO	0.00	0.00	0.00	0.00	82.00	48.00	50.00	0.00	0.00	0.00	0.00	0.00
% DE AVANCE	0.00	0.00	0.00	0.00	96.47	100.00	100.00	0.00	0.00	0.00	0.00	0.00

ELABORÓ	RESPONSABLE DEL PROYECTO	AUTORIZÓ
C.P. MICAELA MARQUEZ RIVERA JEFA DE DEPARTAMENTO DE ADMINISTRACION	ARQ. JOSÉ ANTONIO MARIO SANDOVAL AHUACTZIN DIRECTOR GENERAL	ARQ. JOSÉ ANTONIO MARIO SANDOVAL AHUACTZIN DIRECTOR GENERAL

ESTRUCTURA ADMINISTRATIVA Y PROGRAMÁTICA

DEPENDENCIA:	40. INSTITUTO TLAXCALTECA DE LA INFRAESTRUCTURA FÍSICA EDUCATIVA	TIPO DE INDICADOR:	DE GESTIÓN
PROYECTO:	71 / 1Z. FORTALECIMIENTO DE LA INFRAESTRUCTURA EDUCATIVA EN EL ESTADO DE TLAXCALA	DIMENSIÓN QUE ATIENDE:	EFICACIA
OBJETIVO:	1060. CONSTRUCCIONES CONTRATADAS DE ESPACIOS EDUCATIVOS DE NIVEL BÁSICO, MEDIO SUPERIOR Y SUPERIOR.	FRECUENCIA DEL INDICADOR:	OTRO PERIODO
INDICADOR:	761. PORCENTAJE DE CONSTRUCCIONES CONTRATADAS DE ESPACIOS EDUCATIVOS DE NIVEL BÁSICO, MEDIO SUPERIOR Y SUPERIOR.	UNIDAD DE MEDIDA:	PORCENTAJE

MÉTODO DE CÁLCULO

(CONSTRUCCIONES CONTRATADAS DE ESPACIOS EDUCATIVOS DE NIVEL BÁSICO, MEDIO SUPERIOR Y SUPERIOR DEL PROGRAMA GENERAL DE OBRA Y/O ANEXO DE OBRA EN EL PERÍODO/CONSTRUCCIONES ESTABLECIDAS EN EL PROGRAMA GENERAL DE OBRA Y/O ANEXO DE OBRA 2016)*100

ESTRUCTURA DEL INDICADOR

TIPO	ELEMENTO	DESCRIPCIÓN	VALOR	UNIDAD DE MEDIDA
VARIABLE	CCEENBMSSPADORP	CONSTRUCCIONES CONTRATADAS DE ESPACIOS EDUCATIVOS DE NIVEL BÁSICO, MEDIO SUPERIOR Y SUPERIOR DEL PROGRAMA GENERAL DE OBRA Y/O ANEXO DE OBRA EN EL PERÍODO	50.00	CONSTRUCCIÓN
CONSTANTE	CPPGOADO2016	CONSTRUCCIONES ESTABLECIDAS EN EL PROGRAMA GENERAL DE OBRA Y/O ANEXO DE OBRA 2016	200.00	CONSTRUCCIÓN

	ENE	FEB	MAR	ABR	MAY	JUN	JUL	AGO	SEP	OCT	NOV	DIC
PROGRAMADO	0.00	0.00	0.00	0.00	42.50	24.00	25.00	6.00	2.50	0.00	0.00	0.00
EVALUADO	0.00	0.00	0.00	0.00	41.00	24.00	25.00	0.00	0.00	0.00	0.00	0.00

ESTRUCTURA ADMINISTRATIVA Y PROGRAMÁTICA

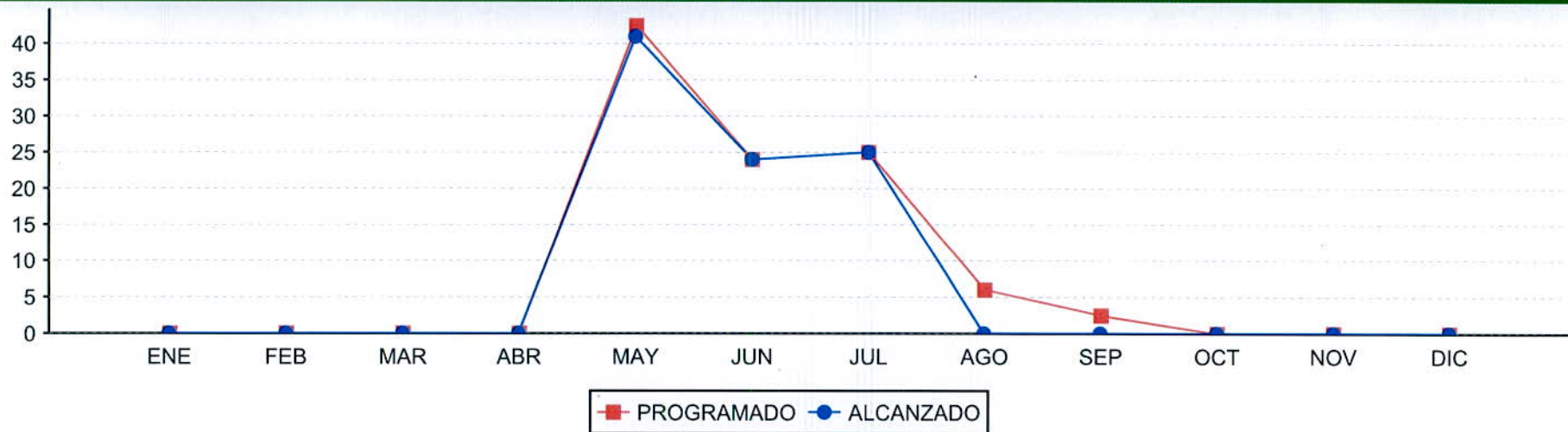
DEPENDENCIA: 40. INSTITUTO TLAXCALTECA DE LA INFRAESTRUCTURA FÍSICA EDUCATIVA

TIPO DE INDICADOR: DE GESTIÓN

PROYECTO: 71 / 1Z. FORTALECIMIENTO DE LA INFRAESTRUCTURA EDUCATIVA EN EL ESTADO DE TLAXCALA

DIMENSIÓN QUE ATIENDE: EFICACIA

COMPORTAMIENTO DEL INDICADOR



ELABORÓ	RESPONSABLE DEL PROYECTO	AUTORIZÓ
<p>C.P. MICAELA MARQUEZ RIVERA JEFA DE DEPARTAMENTO DE ADMINISTRACION</p>	<p>ARQ. JOSÉ ANTONIO MARIO SANDOVAL AHUACTZIN DIRECTOR GENERAL</p>	<p>ARQ. JOSÉ ANTONIO MARIO SANDOVAL AHUACTZIN DIRECTOR GENERAL</p>

ESTRUCTURA PROGRAMÁTICA

DEPENDENCIA: 40-INSTITUTO TLAXCALTECA DE LA INFRAESTRUCTURA FÍSICA EDUCATIVA **TIPO DE INDICADOR:** DE GESTIÓN

PROYECTO: 71-FORTALECIMIENTO DE LA INFRAESTRUCTURA EDUCATIVA EN EL ESTADO DE TLAXCALA **DIMENSIÓN QUE ATIENDE:** EFICACIA

OBJETIVOS: 1063-REHABILITACIONES CONTRATADAS DE ESPACIOS EDUCATIVOS DE NIVEL BÁSICO, MEDIO SUPERIOR Y SUPERIOR. **UNIDAD DE MEDIDA:** PORCENTAJE

INDICADOR: 763-PORCENTAJE DE REHABILITACIONES CONTRATADAS DE ESPACIOS EDUCATIVOS DE NIVEL BÁSICO, MEDIO SUPERIOR Y SUPERIOR.

MEDIO DE VERIFICACIÓN: CONCENTRADOS DE OBRA DEL DEPARTAMENTO DE CONSTRUCCIÓN.

	ENE	FEB	MAR	ABR	MAY	JUN	JUL	AGO	SEP	OCT	NOV	DIC
PROGRAMADO	0.00	0.00	0.00	0.00	0.00	6.00	8.00	8.00	8.00	10.00	0.00	0.00
ALCANZADO	0.00	0.00	0.00	0.00	0.00	6.00	8.00	0.00	0.00	0.00	0.00	0.00
% DE AVANCE	0.00	0.00	0.00	0.00	0.00	100.00	100.00	0.00	0.00	0.00	0.00	0.00

ELABORÓ	RESPONSABLE DEL PROYECTO	AUTORIZÓ
C.P. MICAELA MARQUEZ RIVERA JEFA DE DEPARTAMENTO DE ADMINISTRACION	ARQ. JOSÉ ANTONIO MARIO SANDOVAL AHUACTZIN DIRECTOR GENERAL	ARQ. JOSÉ ANTONIO MARIO SANDOVAL AHUACTZIN DIRECTOR GENERAL

ESTRUCTURA ADMINISTRATIVA Y PROGRAMÁTICA

DEPENDENCIA: 40. INSTITUTO TLAXCALTECA DE LA INFRAESTRUCTURA FÍSICA EDUCATIVA **TIPO DE INDICADOR:** DE GESTIÓN

PROYECTO: 71 / 1Z. FORTALECIMIENTO DE LA INFRAESTRUCTURA EDUCATIVA EN EL ESTADO DE TLAXCALA **DIMENSIÓN QUE ATIENDE:** EFICACIA

OBJETIVO: 1063. REHABILITACIONES CONTRATADAS DE ESPACIOS EDUCATIVOS DE NIVEL BÁSICO, MEDIO SUPERIOR Y SUPERIOR. **FRECUENCIA DEL INDICADOR:** OTRO PERIODO

INDICADOR: 763. PORCENTAJE DE REHABILITACIONES CONTRATADAS DE ESPACIOS EDUCATIVOS DE NIVEL BÁSICO, MEDIO SUPERIOR Y SUPERIOR. **UNIDAD DE MEDIDA:** PORCENTAJE

MÉTODO DE CÁLCULO

(REHABILITACIONES CONTRATADAS DE ESPACIOS EDUCATIVOS DE NIVEL BÁSICO, MEDIO SUPERIOR Y SUPERIOR DEL PROGRAMA GENERAL DE OBRA Y/O ANEXO DE OBRA REALIZADAS EN EL PERÍODO/REHABILITACIONES PROGRAMADAS EN EL PROGRAMA GENERAL DE OBRA Y/O ANEXO DE OBRA 2016)*100

ESTRUCTURA DEL INDICADOR

TIPO	ELEMENTO	DESCRIPCIÓN	VALOR	UNIDAD DE MEDIDA
VARIABLE	RCEENBMSSPGO	REHABILITACIONES CONTRATADAS DE ESPACIOS EDUCATIVOS DE NIVEL BÁSICO, MEDIO SUPERIOR Y SUPERIOR DEL PROGRAMA GENERAL DE OBRA Y/O ANEXO DE OBRA REALIZADAS EN EL PERÍODO	8.00	REHABILITACIÓN
CONSTANTE	RPPGO2016	REHABILITACIONES PROGRAMADAS EN EL PROGRAMA GENERAL DE OBRA Y/O ANEXO DE OBRA 2016	40.00	REHABILITACIÓN

	ENE	FEB	MAR	ABR	MAY	JUN	JUL	AGO	SEP	OCT	NOV	DIC
PROGRAMADO	0.00	0.00	0.00	0.00	0.00	15.00	20.00	20.00	20.00	25.00	0.00	0.00
EVALUADO	0.00	0.00	0.00	0.00	0.00	15.00	20.00	0.00	0.00	0.00	0.00	0.00

ESTRUCTURA ADMINISTRATIVA Y PROGRAMÁTICA

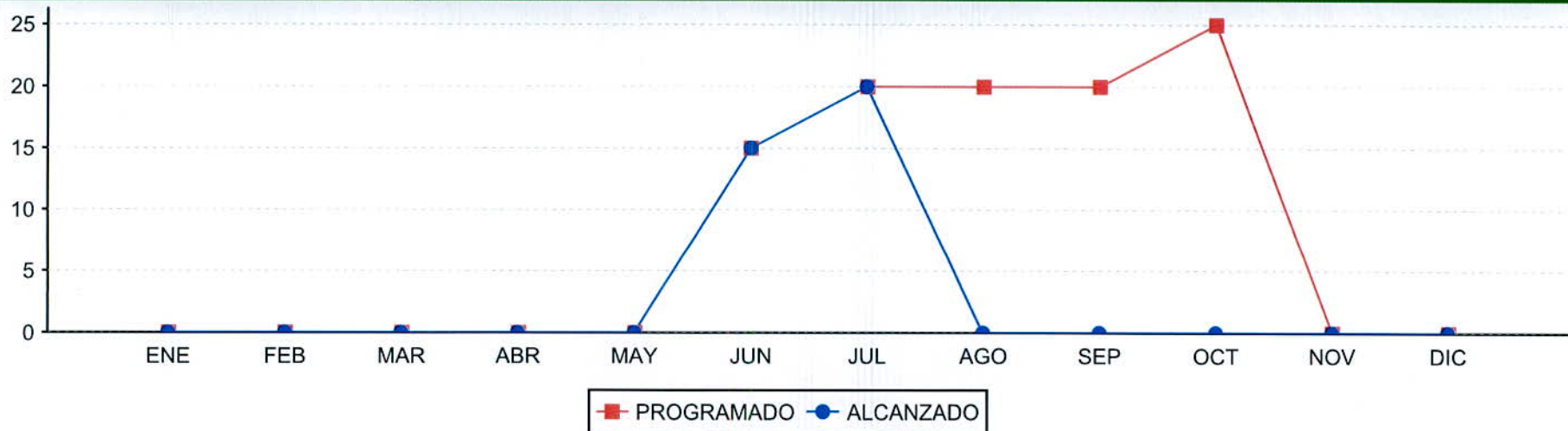
DEPENDENCIA: 40. INSTITUTO TLAXCALTECA DE LA INFRAESTRUCTURA FÍSICA EDUCATIVA

TIPO DE INDICADOR: DE GESTIÓN

PROYECTO: 71 / 1Z. FORTALECIMIENTO DE LA INFRAESTRUCTURA EDUCATIVA EN EL ESTADO DE TLAXCALA

DIMENSIÓN QUE ATIENDE: EFICACIA

COMPORTAMIENTO DEL INDICADOR



ELABORÓ	RESPONSABLE DEL PROYECTO	AUTORIZÓ
C.P. MICAELA MARQUEZ RIVERA JEFA DE DEPARTAMENTO DE ADMINISTRACION	ARQ. JOSÉ ANTONIO MARIO SANDOVAL AHUÁCTZIN DIRECTOR GENERAL	ARQ. JOSÉ ANTONIO MARIO SANDOVAL AHUÁCTZIN DIRECTOR GENERAL

ESTRUCTURA PROGRAMÁTICA

DEPENDENCIA: 40-INSTITUTO TLAXCALTECA DE LA INFRAESTRUCTURA FÍSICA EDUCATIVA **TIPO DE INDICADOR:** DE GESTIÓN

PROYECTO: 71-FORTALECIMIENTO DE LA INFRAESTRUCTURA EDUCATIVA EN EL ESTADO DE TLAXCALA **DIMENSIÓN QUE ATIENDE:** EFICACIA

OBJETIVOS: 1065-EQUIPAMIENTO DE ESPACIOS EDUCATIVOS DE NIVEL BÁSICO, MEDIO SUPERIOR Y SUPERIOR. **UNIDAD DE MEDIDA:** PORCENTAJE

INDICADOR: 766-PORCENTAJE DE EQUIPAMIENTO DE ESPACIOS EDUCATIVOS DE NIVEL BÁSICO, MEDIO SUPERIOR Y SUPERIOR REALIZADOS.

MEDIO DE VERIFICACIÓN: CONCENTRADO POR PROGRAMAS DE RECURSO MATERIALES.

	ENE	FEB	MAR	ABR	MAY	JUN	JUL	AGO	SEP	OCT	NOV	DIC
PROGRAMADO	0.00	0.00	0.00	14.00	19.00	26.00	29.00	22.00	4.00	0.00	0.00	0.00
ALCANZADO	0.00	0.00	0.00	14.00	19.00	26.00	29.00	0.00	0.00	0.00	0.00	0.00
% DE AVANCE	0.00	0.00	0.00	100.00	100.00	100.00	100.00	0.00	0.00	0.00	0.00	0.00

ELABORÓ	RESPONSABLE DEL PROYECTO	AUTORIZÓ
C.P. MICAELA MARQUEZ RIVERA JEFA DE DEPARTAMENTO DE ADMINISTRACION	ARQ. JOSÉ ANTONIO MARIO SANBOVAL AHUACTZIN DIRECTOR GENERAL	ARQ. JOSÉ ANTONIO MARIO SANBOVAL AHUACTZIN DIRECTOR GENERAL

ESTRUCTURA ADMINISTRATIVA Y PROGRAMÁTICA

DEPENDENCIA:	40. INSTITUTO TLAXCALTECA DE LA INFRAESTRUCTURA FÍSICA EDUCATIVA	TIPO DE INDICADOR:	DE GESTIÓN
PROYECTO:	71 / 1Z. FORTALECIMIENTO DE LA INFRAESTRUCTURA EDUCATIVA EN EL ESTADO DE TLAXCALA	DIMENSIÓN QUE ATIENDE:	EFICACIA
OBJETIVO:	1065. EQUIPAMIENTO DE ESPACIOS EDUCATIVOS DE NIVEL BÁSICO, MEDIO SUPERIOR Y SUPERIOR.	FRECUENCIA DEL INDICADOR:	OTRO PERIODO
INDICADOR:	766. PORCENTAJE DE EQUIPAMIENTO DE ESPACIOS EDUCATIVOS DE NIVEL BÁSICO, MEDIO SUPERIOR Y SUPERIOR REALIZADOS.	UNIDAD DE MEDIDA:	PORCENTAJE

MÉTODO DE CÁLCULO

(EQUIPAMIENTOS DE ESPACIOS EDUCATIVOS DE NIVEL BÁSICO, MEDIO SUPERIOR Y SUPERIOR REALIZADOS/EQUIPAMIENTOS PROGRAMADOS EN EL PROGRAMA GENERAL DE OBRA Y/O ANEXO DE OBRA 2016)*100

ESTRUCTURA DEL INDICADOR

TIPO	ELEMENTO	DESCRIPCIÓN	VALOR	UNIDAD DE MEDIDA
VARIABLE	ETEENBMSSR	EQUIPAMIENTOS DE ESPACIOS EDUCATIVOS DE NIVEL BÁSICO, MEDIO SUPERIOR Y SUPERIOR REALIZADOS	29.00	EQUIPAMIENTO
CONSTANTE	EPPGOADO 2016	EQUIPAMIENTOS PROGRAMADOS EN EL PROGRAMA GENERAL DE OBRA Y/O ANEXO DE OBRA 2016	114.00	EQUIPAMIENTO

	ENE	FEB	MAR	ABR	MAY	JUN	JUL	AGO	SEP	OCT	NOV	DIC
PROGRAMADO	0.00	0.00	0.00	12.28	16.67	22.81	25.44	19.30	3.50	0.00	0.00	0.00
EVALUADO	0.00	0.00	0.00	12.28	16.67	22.81	25.44	0.00	0.00	0.00	0.00	0.00

ESTRUCTURA ADMINISTRATIVA Y PROGRAMÁTICA

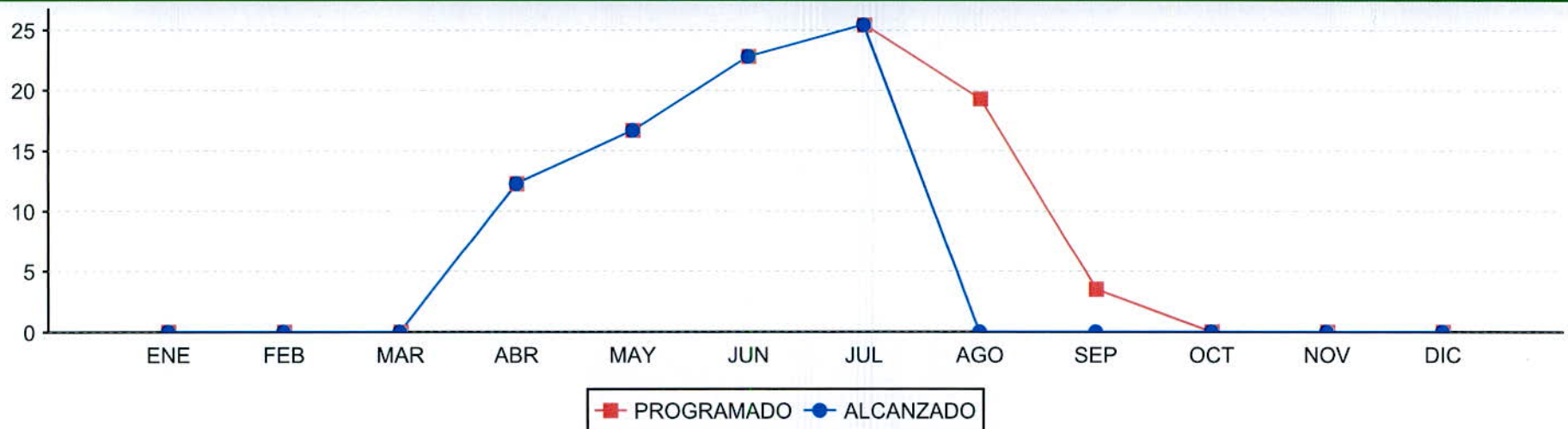
DEPENDENCIA: 40. INSTITUTO TLAXCALTECA DE LA INFRAESTRUCTURA FÍSICA EDUCATIVA

TIPO DE INDICADOR: DE GESTIÓN

PROYECTO: 71 / 1Z. FORTALECIMIENTO DE LA INFRAESTRUCTURA EDUCATIVA EN EL ESTADO DE TLAXCALA

DIMENSIÓN QUE ATIENDE: EFICACIA

COMPORTAMIENTO DEL INDICADOR



ELABORÓ	RESPONSABLE DEL PROYECTO	AUTORIZÓ
C.P. MICAELA MARQUEZ RIVERA JEFA DE DEPARTAMENTO DE ADMINISTRACION	ARQ. JOSÉ ANTONIO MARIO SANDOVAL AHUACTZIN DIRECTOR GENERAL	ARQ. JOSÉ ANTONIO MARIO SANDOVAL AHUACTZIN DIRECTOR GENERAL

ESTRUCTURA PROGRAMÁTICA

DEPENDENCIA: 40-INSTITUTO TLAXCALTECA DE LA INFRAESTRUCTURA FÍSICA EDUCATIVA **TIPO DE INDICADOR:** DE GESTIÓN

PROYECTO: 71-FORTALECIMIENTO DE LA INFRAESTRUCTURA EDUCATIVA EN EL ESTADO DE TLAXCALA **DIMENSIÓN QUE ATIENDE:** EFICACIA

OBJETIVOS: 1067-SUPERVISIÓN DE LAS OBRAS A EJECUTAR. **UNIDAD DE MEDIDA:** PORCENTAJE

INDICADOR: 768-PORCENTAJE DE SUPERVISIONES DE OBRA A EJECUTAR.

MEDIO DE VERIFICACIÓN: RELACIÓN DE OBRAS SUPERVISADAS.

	ENE	FEB	MAR	ABR	MAY	JUN	JUL	AGO	SEP	OCT	NOV	DIC
PROGRAMADO	9.00	14.00	16.00	15.00	20.00	22.00	25.00	25.00	25.00	27.00	27.00	15.00
ALCANZADO	9.00	14.00	17.00	16.00	36.00	22.00	25.00	0.00	0.00	0.00	0.00	0.00
% DE AVANCE	100.00	100.00	106.25	106.67	180.00	100.00	100.00	0.00	0.00	0.00	0.00	0.00

ELABORÓ	RESPONSABLE DEL PROYECTO	AUTORIZÓ
C.P. MICAELA MARQUEZ RIVERA JEFA DE DEPARTAMENTO DE ADMINISTRACION	ARQ. JOSÉ ANTONIO MARIO SANDOVAL AHUACTZIN DIRECTOR GENERAL	ARQ. JOSÉ ANTONIO MARIO SANDOVAL AHUACTZIN DIRECTOR GENERAL

ESTRUCTURA ADMINISTRATIVA Y PROGRAMÁTICA

DEPENDENCIA:	40. INSTITUTO TLAXCALTECA DE LA INFRAESTRUCTURA FÍSICA EDUCATIVA	TIPO DE INDICADOR:	DE GESTIÓN
PROYECTO:	71 / 1Z. FORTALECIMIENTO DE LA INFRAESTRUCTURA EDUCATIVA EN EL ESTADO DE TLAXCALA	DIMENSIÓN QUE ATIENDE:	EFICACIA
OBJETIVO:	1067. SUPERVISIÓN DE LAS OBRAS A EJECUTAR.	FRECUENCIA DEL INDICADOR:	MENSUAL
INDICADOR:	768. PORCENTAJE DE SUPERVISIONES DE OBRA A EJECUTAR.	UNIDAD DE MEDIDA:	PORCENTAJE

MÉTODO DE CÁLCULO

(SUPERVISIONES DE OBRA REALIZADAS EN EL PERIODO/SUPERVISIONES DE OBRA PROGRAMADOS)*100

ESTRUCTURA DEL INDICADOR

TIPO	ELEMENTO	DESCRIPCIÓN	VALOR	UNIDAD DE MEDIDA
VARIABLE	SORP	SUPERVISIONES DE OBRA REALIZADAS EN EL PERIODO	25.00	SUPERVISIÓN
CONSTANTE	SOPR	SUPERVISIONES DE OBRA PROGRAMADOS	240.00	SUPERVISIÓN

	ENE	FEB	MAR	ABR	MAY	JUN	JUL	AGO	SEP	OCT	NOV	DIC
PROGRAMADO	3.75	5.83	6.67	6.25	8.33	9.17	10.42	10.42	10.42	11.25	11.25	6.24
EVALUADO	3.75	5.83	7.08	6.67	15.00	9.17	10.42	0.00	0.00	0.00	0.00	0.00

ESTRUCTURA ADMINISTRATIVA Y PROGRAMÁTICA

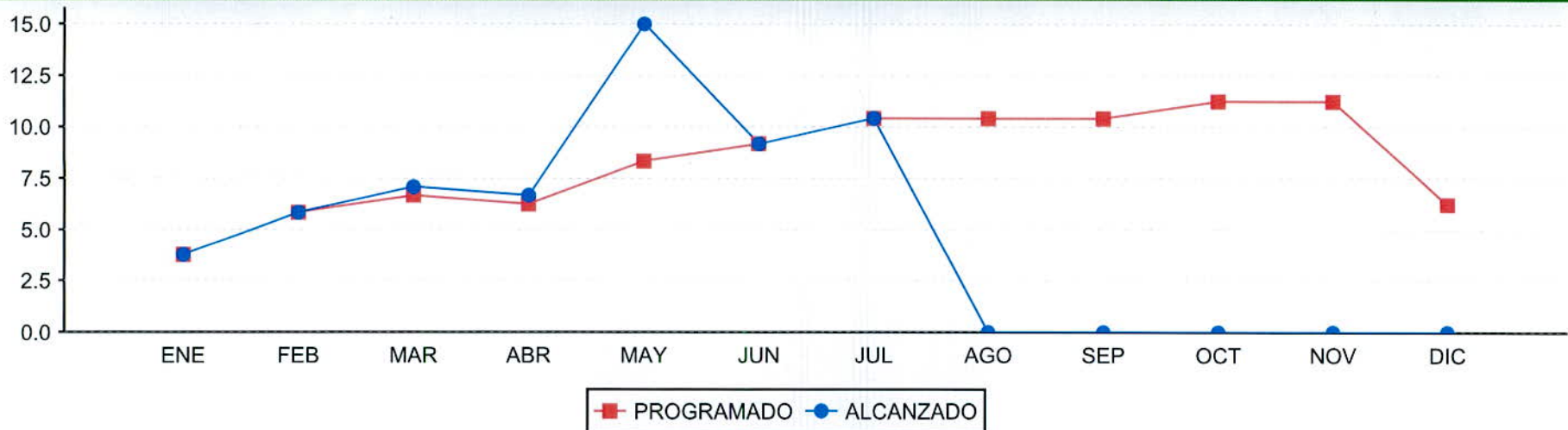
DEPENDENCIA: 40. INSTITUTO TLAXCALTECA DE LA INFRAESTRUCTURA FÍSICA EDUCATIVA

TIPO DE INDICADOR: DE GESTIÓN

PROYECTO: 71 / 1Z. FORTALECIMIENTO DE LA INFRAESTRUCTURA EDUCATIVA EN EL ESTADO DE TLAXCALA

DIMENSIÓN QUE ATIENDE: EFICACIA

COMPORTAMIENTO DEL INDICADOR



ELABORÓ	RESPONSABLE DEL PROYECTO	AUTORIZÓ
C.P. MICAELA MARQUEZ RIVERA JEFA DE DEPARTAMENTO DE ADMINISTRACION	ARQ. JOSÉ ANTONIO MARIO SANDOVAL ANUACTZIN DIRECTOR GENERAL	ARQ. JOSÉ ANTONIO MARIO SANDOVAL ANUACTZIN DIRECTOR GENERAL



GOBIERNO DEL ESTADO DE TLAXCALA
SECRETARÍA DE PLANEACIÓN Y FINANZAS
REPORTE DE AUTOEVALUACIÓN Y ACCIÓN DE MEJORA



DEPENDENCIA: 40. INSTITUTO TLAXCALTECA DE LA INFRAESTRUCTURA FÍSICA EDUCATIVA

PROYECTO: 218. FORTALECIMIENTO FINANCIERO PARA INVERSION EN CENTROS DE MEDIOS 2016

PERIODO: JULIO

CLAVE	NIVEL	INDICADOR	AUTOEVALUACION	ACCION DE MEJORA
1.1	ACTIVIDAD	PORCENTAJE DE CENTROS DE MEDIOS CONSTRUIDOS		

ESTRUCTURA PROGRAMÁTICA

DEPENDENCIA: 40-INSTITUTO TLAXCALTECA DE LA INFRAESTRUCTURA FÍSICA EDUCATIVA **TIPO DE INDICADOR:** ESTRATÉGICO

PROYECTO: 218-FORTALECIMIENTO FINANCIERO PARA INVERSION EN CENTROS DE MEDIOS 2016 **DIMENSIÓN QUE ATIENDE:** EFICACIA

OBJETIVOS: 2142-CONTRIBUIR A LA EDUCACION DE CALIDAD A TRAVES DE LA CREACION DE INFRAESTRUCTURA CON CONEXION A INTERNET PARA QUE LOS ALUMNOS DE EDUCACION PRIMARIA DEL ESTADO DE TLAXCALA CUENTEN CON ACCESO A FUENTES DE INFORMACION GLOBAL. **UNIDAD DE MEDIDA:** ESCUELA

INDICADOR: 1770-PORCENTAJE DE ESCUELAS PRIMARIAS DE LA MODALIDAD PUBLICA CON CONEXIÓN A INTERNET DE LAS QUE TIENEN AL MENOS UNA COMPUTADORA PARA USO EDUCATIVO

MEDIO DE VERIFICACIÓN: INSTITUTO NACIONAL PARA LA EVALUACION DE LA EDUCACION [HTTP://WWW.INEE.EDU.MX/INDEX.PHP/BASES-DE-DATOS/BANCO-DE-INDICADORES-](http://www.inee.edu.mx/index.php/bases-de-datos/banco-de-indicadores)

	ENE	FEB	MAR	ABR	MAY	JUN	JUL	AGO	SEP	OCT	NOV	DIC
PROGRAMADO	0.00	0.00	0.00	0.00	0.00	0.00	0.00	0.00	0.00	0.00	0.00	60.00
ALCANZADO	0.00	0.00	0.00	0.00	0.00	0.00	0.00	0.00	0.00	0.00	0.00	0.00
% DE AVANCE	0.00	0.00	0.00	0.00	0.00	0.00	0.00	0.00	0.00	0.00	0.00	0.00

ELABORÓ	RESPONSABLE DEL PROYECTO	AUTORIZÓ
C.P. MICAELA MARQUEZ RIVERA JEFA DE DEPARTAMENTO DE ADMINISTRACION	ARQ. JOSÉ ANTONIO MARIO SANDOVAL AHUACTZIN DIRECTOR GENERAL	ARQ. JOSÉ ANTONIO MARIO SANDOVAL AHUACTZIN DIRECTOR GENERAL

ESTRUCTURA ADMINISTRATIVA Y PROGRAMÁTICA

DEPENDENCIA:	40. INSTITUTO TLAXCALTECA DE LA INFRAESTRUCTURA FÍSICA EDUCATIVA	TIPO DE INDICADOR:	ESTRATÉGICO
PROYECTO:	218 / 62. FORTALECIMIENTO FINANCIERO PARA INVERSION EN CENTROS DE MEDIOS 2016	DIMENSIÓN QUE ATIENDE:	EFICACIA
OBJETIVO:	2142. CONTRIBUIR A LA EDUCACION DE CALIDAD A TRAVES DE LA CREACION DE INFRAESTRUCTURA CON CONEXION A INTERNET PARA QUE LOS ALUMNOS DE EDUCACION PRIMARIA DEL ESTADO DE TLAXCALA CUENTEN CON ACCESO A FUENTES DE INFORMACION GLOBAL.	FRECUENCIA DEL INDICADOR:	ANUAL
INDICADOR:	1770. PORCENTAJE DE ESCUELAS PRIMARIAS DE LA MODALIDAD PUBLICA CON CONEXIÓN A INTERNET DE LAS QUE TIENEN AL MENOS UNA COMPUTADORA PARA USO EDUCATIVO	UNIDAD DE MEDIDA:	ESCUELA

MÉTODO DE CÁLCULO

PORCENTAJE DE ESCUELAS PRIMARIAS PUBLICAS CON CONEXIÓN A INTERNET

ESTRUCTURA DEL INDICADOR

TIPO	ELEMENTO	DESCRIPCIÓN	VALOR	UNIDAD DE MEDIDA
VARIABLE	PEPMPC	PORCENTAJE DE ESCUELAS PRIMARIAS PUBLICAS CON CONEXIÓN A INTERNET	0.00	ESCUELA

	ENE	FEB	MAR	ABR	MAY	JUN	JUL	AGO	SEP	OCT	NOV	DIC
PROGRAMADO	0.00	0.00	0.00	0.00	0.00	0.00	0.00	0.00	0.00	0.00	0.00	60.00
EVALUADO	0.00	0.00	0.00	0.00	0.00	0.00	0.00	0.00	0.00	0.00	0.00	0.00

ESTRUCTURA ADMINISTRATIVA Y PROGRAMÁTICA

DEPENDENCIA: 40. INSTITUTO TLAXCALTECA DE LA INFRAESTRUCTURA FÍSICA EDUCATIVA

TIPO DE INDICADOR: ESTRATÉGICO

PROYECTO: 218 / 62. FORTALECIMIENTO FINANCIERO PARA INVERSION EN CENTROS DE MEDIOS 2016

DIMENSIÓN QUE ATIENDE: EFICACIA

COMPORTAMIENTO DEL INDICADOR



ELABORÓ	RESPONSABLE DEL PROYECTO	AUTORIZÓ
C.P. MICAELA MARQUEZ RIVERA JEFA DE DEPARTAMENTO DE ADMINISTRACIÓN	ARQ. JOSÉ ANTONIO MARIO SANDOVAL AHUACTZIN DIRECTOR GENERAL	ARQ. JOSÉ ANTONIO MARIO SANDOVAL AHUACTZIN DIRECTOR GENERAL

ESTRUCTURA PROGRAMÁTICA

DEPENDENCIA: 40-INSTITUTO TLAXCALTECA DE LA INFRAESTRUCTURA FÍSICA EDUCATIVA **TIPO DE INDICADOR:** ESTRATÉGICO

PROYECTO: 218-FORTALECIMIENTO FINANCIERO PARA INVERSION EN CENTROS DE MEDIOS 2016 **DIMENSIÓN QUE ATIENDE:** EFICACIA

OBJETIVOS: 2143-LOS ALUMNOS DE EDUCACION PRIMARIA DE LAS ESCUELAS PUBLICAS DEL ESTADO DE TLAXCALA TIENEN INFRAESTRUCTURA CON CONECTIVIDAD A INTERNET PARA TENER ACCESO A FUENTES DE INFORMACION GLOBAL. **UNIDAD DE MEDIDA:** ALUMNO

INDICADOR: 1771-PORCENTAJE DE ALUMNOS DE EDUCACION PRIMARIA DE LAS ESCUELAS PUBLICAS DEL ESTADO DE TLAXCALA BENEFICIADOS CON CONECTIVIDAD A INTERNET EN EL ESTADO DE TLAXCALA

MEDIO DE VERIFICACIÓN: SISTEMA NACIONAL DE INFORMACION ESTADISTICA [HTTP://WWW.SNIE.SEP.GOB.MX/DESCARGAS/INDICADORES/SERIE_HISTORICA/TLAX_INDICADOR.PDF](http://www.snie.sep.gob.mx/Descargas/Indicadores/Serie_Historica/TLAX_Indicador.pdf)

	ENE	FEB	MAR	ABR	MAY	JUN	JUL	AGO	SEP	OCT	NOV	DIC
PROGRAMADO	0.00	0.00	0.00	0.00	0.00	0.00	0.00	0.00	0.00	0.00	0.00	22,530.00
ALCANZADO	0.00	0.00	0.00	0.00	0.00	0.00	0.00	0.00	0.00	0.00	0.00	0.00
% DE AVANCE	0.00	0.00	0.00	0.00	0.00	0.00	0.00	0.00	0.00	0.00	0.00	0.00

ELABORÓ	RESPONSABLE DEL PROYECTO	AUTORIZÓ
C.P. MICAELA MARQUEZ RIVERA JEFA DE DEPARTAMENTO DE ADMINISTRACION	ARQ. JOSÉ ANTONIO MARIO SANDOVAL AHUACTZIN DIRECTOR GENERAL	ARQ. JOSÉ ANTONIO MARIO SANDOVAL AHUACTZIN DIRECTOR GENERAL

ESTRUCTURA ADMINISTRATIVA Y PROGRAMÁTICA

DEPENDENCIA:	40. INSTITUTO TLAXCALTECA DE LA INFRAESTRUCTURA FÍSICA EDUCATIVA	TIPO DE INDICADOR:	ESTRATÉGICO
PROYECTO:	218 / 62. FORTALECIMIENTO FINANCIERO PARA INVERSION EN CENTROS DE MEDIOS 2016	DIMENSIÓN QUE ATIENDE:	EFICACIA
OBJETIVO:	2143. LOS ALUMNOS DE EDUCACION PRIMARIA DE LAS ESCUELAS PUBLICAS DEL ESTADO DE TLAXCALA TIENEN INFRAESTRUCTURA CON CONECTIVIDAD A INTERNET PARA TENER ACCESO A FUENTES DE INFORMACION GLOBAL.	FRECUENCIA DEL INDICADOR:	ANUAL
INDICADOR:	1771. PORCENTAJE DE ALUMNOS DE EDUCACION PRIMARIA DE LAS ESCUELAS PUBLICAS DEL ESTADO DE TLAXCALA BENEFICIADOS CON CONECTIVIDAD A INTERNET EN EL ESTADO DE TLAXCALA	UNIDAD DE MEDIDA:	ALUMNO

MÉTODO DE CÁLCULO

(ALUMNOS DE EDUCACIÓN PRIMARIA DE LAS ESCUELAS PUBLICAS BENEFICIADOS CON CONECTIVIDAD A INTERNET EN EL ESTADO DE TLAXCALA/ALUMNOS DE EDUCACION PRIMARIA DE LAS ESCUELAS PUBLICAS IDENTIFICADOS POR LA SEP)*100

ESTRUCTURA DEL INDICADOR

TIPO	ELEMENTO	DESCRIPCIÓN	VALOR	UNIDAD DE MEDIDA
VARIABLE	AEPEPBCCIET	ALUMNOS DE EDUCACIÓN PRIMARIA DE LAS ESCUELAS PUBLICAS BENEFICIADOS CON CONECTIVIDAD A INTERNET EN EL ESTADO DE TLAXCALA	0.00	ALUMNO
CONSTANTE	AEPEPIPS	ALUMNOS DE EDUCACION PRIMARIA DE LAS ESCUELAS PUBLICAS IDENTIFICADOS POR LA SEP	142,744.00	ALUMNO

	ENE	FEB	MAR	ABR	MAY	JUN	JUL	AGO	SEP	OCT	NOV	DIC
PROGRAMADO	0.00	0.00	0.00	0.00	0.00	0.00	0.00	0.00	0.00	0.00	0.00	15.78
EVALUADO	0.00	0.00	0.00	0.00	0.00	0.00	0.00	0.00	0.00	0.00	0.00	0.00

ESTRUCTURA ADMINISTRATIVA Y PROGRAMÁTICA

DEPENDENCIA: 40. INSTITUTO TLAXCALTECA DE LA INFRAESTRUCTURA FÍSICA EDUCATIVA

TIPO DE INDICADOR: ESTRATÉGICO

PROYECTO: 218 / 62. FORTALECIMIENTO FINANCIERO PARA INVERSION EN CENTROS DE MEDIOS 2016

DIMENSIÓN QUE ATIENDE: EFICACIA

COMPORTAMIENTO DEL INDICADOR



ELABORÓ	RESPONSABLE DEL PROYECTO	AUTORIZÓ
C.P. MICAELA MARQUEZ RIVERA JEFA DE DEPARTAMENTO DE ADMINISTRACION	ARQ. JOSÉ ANTONIO MARIO SANDOVAL AHUACZIN DIRECTOR GENERAL	ARQ. JOSÉ ANTONIO MARIO SANDOVAL AHUACZIN DIRECTOR GENERAL

ESTRUCTURA PROGRAMÁTICA

DEPENDENCIA: 40-INSTITUTO TLAXCALTECA DE LA INFRAESTRUCTURA FÍSICA EDUCATIVA **TIPO DE INDICADOR:** DE GESTIÓN

PROYECTO: 218-FORTALECIMIENTO FINANCIERO PARA INVERSION EN CENTROS DE MEDIOS 2016 **DIMENSIÓN QUE ATIENDE:** EFICIENCIA

OBJETIVOS: 2144-CENTROS DE MEDIOS TERMINADOS **UNIDAD DE MEDIDA:** CENTRO

INDICADOR: 1772-PORCENTAJE DE CENTROS DE MEDIOS TERMINADOS

MEDIO DE VERIFICACIÓN: CONCENTRADO DE CENTROS DE MEDIOS TERMINADOS Y ANEXO DE LOS CENTROS DE MEDIOS PROGRAMADOS DEL CONVENIO

	ENE	FEB	MAR	ABR	MAY	JUN	JUL	AGO	SEP	OCT	NOV	DIC
PROGRAMADO	0.00	0.00	0.00	0.00	0.00	0.00	0.00	0.00	0.00	0.00	60.00	0.00
ALCANZADO	0.00	0.00	0.00	0.00	0.00	0.00	0.00	0.00	0.00	0.00	0.00	0.00
% DE AVANCE	0.00	0.00	0.00	0.00	0.00	0.00	0.00	0.00	0.00	0.00	0.00	0.00

ELABORÓ	RESPONSABLE DEL PROYECTO	AUTORIZÓ
C.P. MICAELA MARQUEZ RIVERA JEFA DE DEPARTAMENTO DE ADMINISTRACIÓN	ARQ. JOSÉ ANTONIO MARIO SANDOVAL AHUACTZIN DIRECTOR GENERAL	ARQ. JOSÉ ANTONIO MARIO SANDOVAL AHUACTZIN DIRECTOR GENERAL

ESTRUCTURA ADMINISTRATIVA Y PROGRAMÁTICA

DEPENDENCIA: 40. INSTITUTO TLAXCALTECA DE LA INFRAESTRUCTURA FÍSICA EDUCATIVA

TIPO DE INDICADOR: DE GESTIÓN

PROYECTO: 218 / 62. FORTALECIMIENTO FINANCIERO PARA INVERSION EN CENTROS DE MEDIOS 2016

DIMENSIÓN QUE ATIENDE: EFICIENCIA

OBJETIVO: 2144. CENTROS DE MEDIOS TERMINADOS

FRECUENCIA DEL INDICADOR: OTRO PERIODO

INDICADOR: 1772. PORCENTAJE DE CENTROS DE MEDIOS TERMINADOS

UNIDAD DE MEDIDA: CENTRO

MÉTODO DE CÁLCULO

(CENTROS DE MEDIOS TERMINADOS/CENTROS DE MEDIOS PROGRAMADOS)*100

ESTRUCTURA DEL INDICADOR

TIPO	ELEMENTO	DESCRIPCIÓN	VALOR	UNIDAD DE MEDIDA
VARIABLE	CMT	CENTROS DE MEDIOS TERMINADOS	0.00	CENTRO
CONSTANTE	CMP	CENTROS DE MEDIOS PROGRAMADOS	60.00	CENTRO

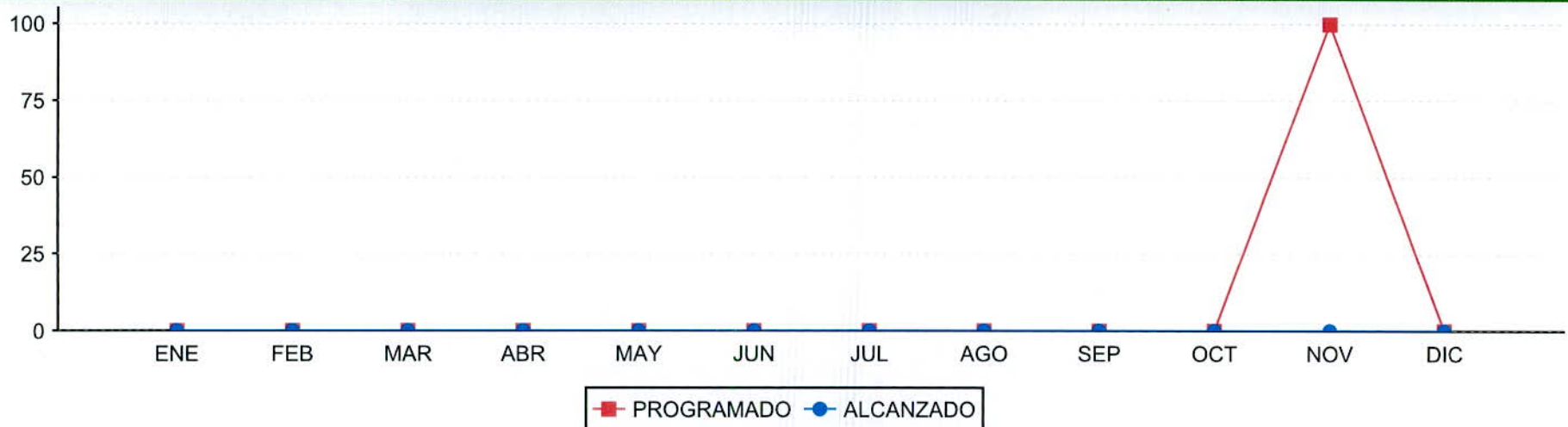
	ENE	FEB	MAR	ABR	MAY	JUN	JUL	AGO	SEP	OCT	NOV	DIC
PROGRAMADO	0.00	0.00	0.00	0.00	0.00	0.00	0.00	0.00	0.00	0.00	100.00	0.00
EVALUADO	0.00	0.00	0.00	0.00	0.00	0.00	0.00	0.00	0.00	0.00	0.00	0.00

ESTRUCTURA ADMINISTRATIVA Y PROGRAMÁTICA

DEPENDENCIA: 40. INSTITUTO TLAXCALTECA DE LA INFRAESTRUCTURA FÍSICA EDUCATIVA
PROYECTO: 218 / 62. FORTALECIMIENTO FINANCIERO PARA INVERSION EN CENTROS DE MEDIOS 2016

TIPO DE INDICADOR: DE GESTIÓN
DIMENSIÓN QUE ATIENDE: EFICIENCIA

COMPORTAMIENTO DEL INDICADOR



ELABORÓ	RESPONSABLE DEL PROYECTO	AUTORIZÓ
C.P. MICAELA MARQUEZ RIVERA JEFA DE DEPARTAMENTO DE ADMINISTRACIÓN	ARQ. JOSÉ ANTONIO MARIO SANDOVAL AHUATZIN DIRECTOR GENERAL	ARQ. JOSÉ ANTONIO MARIO SANDOVAL AHUATZIN DIRECTOR GENERAL

ESTRUCTURA PROGRAMÁTICA

DEPENDENCIA: 40-INSTITUTO TLAXCALTECA DE LA INFRAESTRUCTURA FÍSICA EDUCATIVA **TIPO DE INDICADOR:** DE GESTIÓN

PROYECTO: 218-FORTALECIMIENTO FINANCIERO PARA INVERSION EN CENTROS DE MEDIOS 2016 **DIMENSIÓN QUE ATIENDE:** EFICIENCIA

OBJETIVOS: 2145-CONSTRUCCIÓN DE CENTROS DE MEDIOS. **UNIDAD DE MEDIDA:** CENTRO

INDICADOR: 1773-PORCENTAJE DE CENTROS DE MEDIOS CONSTRUIDOS

MEDIO DE VERIFICACIÓN: RELACION DE CONTRUCCIONES REALIZADAS Y CONTRATO REALIZADO CON EL CONTRATISTA

	ENE	FEB	MAR	ABR	MAY	JUN	JUL	AGO	SEP	OCT	NOV	DIC
PROGRAMADO	0.00	0.00	0.00	0.00	0.00	10.00	10.00	10.00	10.00	10.00	10.00	0.00
ALCANZADO	0.00	0.00	0.00	0.00	0.00	10.00	10.00	0.00	0.00	0.00	0.00	0.00
% DE AVANCE	0.00	0.00	0.00	0.00	0.00	100.00	100.00	0.00	0.00	0.00	0.00	0.00

ELABORÓ	RESPONSABLE DEL PROYECTO	AUTORIZÓ
C.P. MICAELA MARQUEZ RIVERA JEFA DE DEPARTAMENTO DE ADMINISTRACION	ARQ. JOSÉ ANTONIO MARIO SANDOVAL AHUACTZIN DIRECTOR GENERAL	ARQ. JOSÉ ANTONIO MARIO SANDOVAL AHUACTZIN DIRECTOR GENERAL

ESTRUCTURA ADMINISTRATIVA Y PROGRAMÁTICA

DEPENDENCIA: 40. INSTITUTO TLAXCALTECA DE LA INFRAESTRUCTURA FÍSICA EDUCATIVA
PROYECTO: 218 / 62. FORTALECIMIENTO FINANCIERO PARA INVERSION EN CENTROS DE MEDIOS 2016
OBJETIVO: 2145. CONSTRUCCIÓN DE CENTROS DE MEDIOS.
INDICADOR: 1773. PORCENTAJE DE CENTROS DE MEDIOS CONSTRUIDOS

TIPO DE INDICADOR: DE GESTIÓN
DIMENSIÓN QUE ATIENDE: EFICIENCIA
FRECUENCIA DEL INDICADOR: OTRO PERIODO
UNIDAD DE MEDIDA: CENTRO

MÉTODO DE CÁLCULO

(CENTROS DE MEDIOS CONSTRUIDOS EN EL PERIODO/CONSTRUCCIONES DE CENTROS DE MEDIOS CONTRATADOS)*100

ESTRUCTURA DEL INDICADOR

TIPO	ELEMENTO	DESCRIPCIÓN	VALOR	UNIDAD DE MEDIDA
VARIABLE	CMCP	CENTROS DE MEDIOS CONSTRUIDOS EN EL PERIODO	10.00	CENTRO
CONSTANTE	CCMC	CONSTRUCCIONES DE CENTROS DE MEDIOS CONTRATADOS	60.00	CENTRO

	ENE	FEB	MAR	ABR	MAY	JUN	JUL	AGO	SEP	OCT	NOV	DIC
PROGRAMADO	0.00	0.00	0.00	0.00	0.00	16.67	16.67	16.67	16.67	16.67	16.65	0.00
EVALUADO	0.00	0.00	0.00	0.00	0.00	16.67	16.67	0.00	0.00	0.00	0.00	0.00

ESTRUCTURA ADMINISTRATIVA Y PROGRAMÁTICA

DEPENDENCIA: 40. INSTITUTO TLAXCALTECA DE LA INFRAESTRUCTURA FÍSICA EDUCATIVA

TIPO DE INDICADOR: DE GESTIÓN

PROYECTO: 218 / 62. FORTALECIMIENTO FINANCIERO PARA INVERSION EN CENTROS DE MEDIOS 2016

DIMENSIÓN QUE ATIENDE: EFICIENCIA

COMPORTAMIENTO DEL INDICADOR



ELABORÓ	RESPONSABLE DEL PROYECTO	AUTORIZÓ
C.P. MICAELA MARQUEZ RIVERA JEFA DE DEPARTAMENTO DE ADMINISTRACION	ARQ. JOSÉ ANTONIO MARIO SANDOVAL AHUACTZIN DIRECTOR GENERAL	ARQ. JOSÉ ANTONIO MARIO SANDOVAL AHUACTZIN DIRECTOR GENERAL



GOBIERNO DEL ESTADO DE TLAXCALA
SECRETARÍA DE PLANEACIÓN Y FINANZAS
REPORTE DE AUTOEVALUACIÓN Y ACCIÓN DE MEJORA



DEPENDENCIA: 40. INSTITUTO TLAXCALTECA DE LA INFRAESTRUCTURA FÍSICA EDUCATIVA

PROYECTO: 222. PROYECTOS DE DESARROLLO REGIONAL DESAYUNADORES 2016

PERIODO: JULIO

CLAVE	NIVEL	INDICADOR	AUTOEVALUACION	ACCION DE MEJORA
1.1	ACTIVIDAD	PORCENTAJE DE MONTO EJERCIDO DEL PROGRAMA PROYECTOS DE DESARROLLO REGIONAL PARA LA CONSTRUCCIÓN Y EQUIPAMIENTO DE DESAYUNADORES ESCOLARES EN ESCUELAS DE TIEMPO COMPLETO.		

ESTRUCTURA PROGRAMÁTICA

DEPENDENCIA: 40-INSTITUTO TLAXCALTECA DE LA INFRAESTRUCTURA FÍSICA EDUCATIVA **TIPO DE INDICADOR:** DE GESTIÓN

PROYECTO: 222-PROYECTOS DE DESARROLLO REGIONAL DESAYUNADORES 2016 **DIMENSIÓN QUE ATIENDE:** EFICIENCIA

OBJETIVOS: 2168-APLICAR EL RECURSO ASIGNADO DEL PROGRAMA PROYECTOS DE DESARROLLO REGIONAL PARA LA CONSTRUCCIÓN Y EQUIPAMIENTO DE DESAYUNADORES ESCOLARES EN ESCUELAS DE TIEMPO COMPLETO. **UNIDAD DE MEDIDA:** PORCENTAJE

INDICADOR: 1799-PORCENTAJE DE MONTO EJERCIDO DEL PROGRAMA PROYECTOS DE DESARROLLO REGIONAL PARA LA CONSTRUCCIÓN Y EQUIPAMIENTO DE DESAYUNADORES ESCOLARES EN ESCUELAS DE TIEMPO COMPLETO.

MEDIO DE VERIFICACIÓN: REPORTES DE AVANCE FINANCIERO DEL DEPARTAMENTO DE ADMINISTRACIÓN.

	ENE	FEB	MAR	ABR	MAY	JUN	JUL	AGO	SEP	OCT	NOV	DIC
PROGRAMADO	0.00	0.00	0.00	0.00	0.00	30,263,400.00	30,263,400.00	22,697,550.00	22,697,550.00	16,644,870.00	15,131,700.00	13,618,530.00
ALCANZADO	0.00	0.00	0.00	0.00	0.00	60,526,800.00	0.00	0.00	0.00	0.00	0.00	0.00
% DE AVANCE	0.00	0.00	0.00	0.00	0.00	200.00	0.00	0.00	0.00	0.00	0.00	0.00

ELABORÓ	RESPONSABLE DEL PROYECTO	AUTORIZÓ
C.P. MICAELA MARQUEZ RIVERA JEFA DE DEPARTAMENTO DE ADMINISTRACION	ARQ. JOSÉ ANTONIO MARIO SANDOVAL AHUACZIN DIRECTOR GENERAL	ARQ. JOSÉ ANTONIO MARIO SANDOVAL AHUACZIN DIRECTOR GENERAL

ESTRUCTURA ADMINISTRATIVA Y PROGRAMÁTICA

DEPENDENCIA:	40. INSTITUTO TLAXCALTECA DE LA INFRAESTRUCTURA FÍSICA EDUCATIVA	TIPO DE INDICADOR:	DE GESTIÓN
PROYECTO:	222 / 66. PROYECTOS DE DESARROLLO REGIONAL DESAYUNADORES 2016	DIMENSIÓN QUE ATIENDE:	EFICIENCIA
OBJETIVO:	2168. APLICAR EL RECURSO ASIGNADO DEL PROGRAMA PROYECTOS DE DESARROLLO REGIONAL PARA LA CONSTRUCCIÓN Y EQUIPAMIENTO DE DESAYUNADORES ESCOLARES EN ESCUELAS DE TIEMPO COMPLETO.	FRECUENCIA DEL INDICADOR:	OTRO PERIODO
INDICADOR:	1799. PORCENTAJE DE MONTO EJERCIDO DEL PROGRAMA PROYECTOS DE DESARROLLO REGIONAL PARA LA CONSTRUCCIÓN Y EQUIPAMIENTO DE DESAYUNADORES ESCOLARES EN ESCUELAS DE TIEMPO COMPLETO.	UNIDAD DE MEDIDA:	PORCENTAJE

MÉTODO DE CÁLCULO

(REPRESENTA EL RECURSO EJERCIDO DE PROYECTOS DE DESARROLLO REGIONAL PARA LA CONSTRUCCIÓN Y EQUIPAMIENTO DE DESAYUNADORES ESCOLARES EN ETC./REPRESENTA EL MONTO ASIGNADO DEL PROGRAMA PROYECTOS DE DESARROLLO REGIONAL PARA LA CONSTRUCCIÓN Y EQUIPAMIENTO DE DESAYUNADORES ESCOLARES EN ETC.)*100

ESTRUCTURA DEL INDICADOR

TIPO	ELEMENTO	DESCRIPCIÓN	VALOR	UNIDAD DE MEDIDA
VARIABLE	REPDPRET	REPRESENTA EL RECURSO EJERCIDO DE PROYECTOS DE DESARROLLO REGIONAL PARA LA CONSTRUCCIÓN Y EQUIPAMIENTO DE DESAYUNADORES ESCOLARES EN ETC.	0.00	RECURSO
CONSTANTE	MAPDPRET	REPRESENTA EL MONTO ASIGNADO DEL PROGRAMA PROYECTOS DE DESARROLLO REGIONAL PARA LA CONSTRUCCIÓN Y EQUIPAMIENTO DE DESAYUNADORES ESCOLARES EN ETC.	151,317,000.00	RECURSO

	ENE	FEB	MAR	ABR	MAY	JUN	JUL	AGO	SEP	OCT	NOV	DIC
PROGRAMADO	0.00	0.00	0.00	0.00	0.00	20.00	20.00	15.00	15.00	11.00	10.00	9.00
EVALUADO	0.00	0.00	0.00	0.00	0.00	40.00	0.00	0.00	0.00	0.00	0.00	0.00

ESTRUCTURA ADMINISTRATIVA Y PROGRAMÁTICA

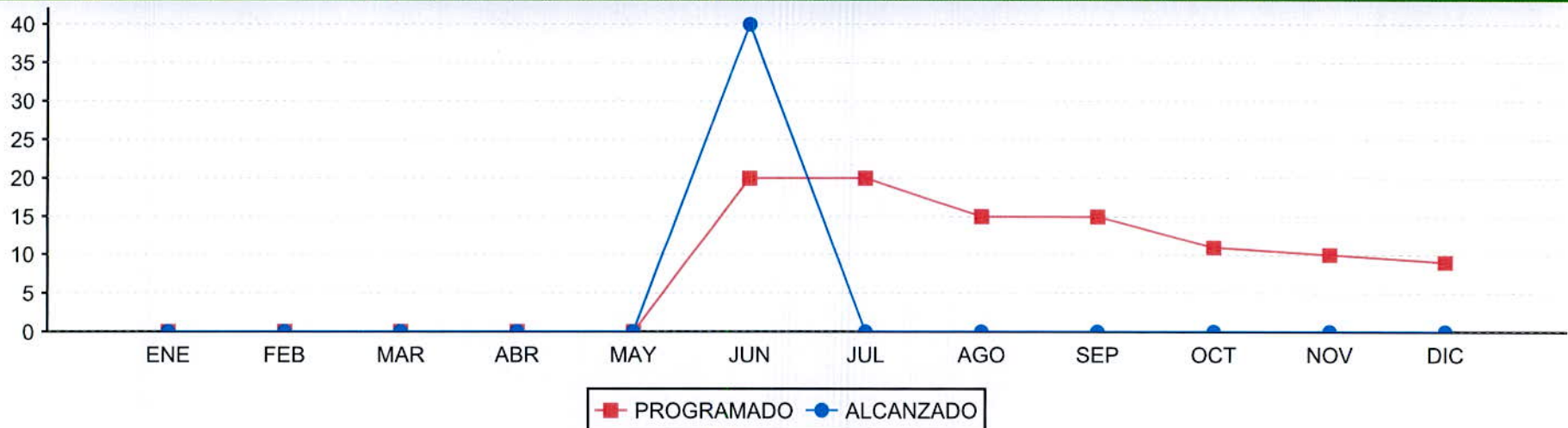
DEPENDENCIA: 40. INSTITUTO TLAXCALTECA DE LA INFRAESTRUCTURA FÍSICA EDUCATIVA

TIPO DE INDICADOR: DE GESTIÓN

PROYECTO: 222 / 66. PROYECTOS DE DESARROLLO REGIONAL DESAYUNADORES 2016

DIMENSIÓN QUE ATIENDE: EFICIENCIA

COMPORTAMIENTO DEL INDICADOR



ELABORÓ	RESPONSABLE DEL PROYECTO	AUTORIZÓ
<p>C.P. MICAELA MARQUEZ RIVERA JEFA DE DEPARTAMENTO DE ADMINISTRACIÓN</p>	<p>ARQ. JOSÉ ANTONIO MARIO SANDOVAL AHUACTZIN DIRECTOR GENERAL</p>	<p>ARQ. JOSÉ ANTONIO MARIO SANDOVAL AHUACTZIN DIRECTOR GENERAL</p>



GOBIERNO DEL ESTADO DE TLAXCALA
SECRETARÍA DE PLANEACIÓN Y FINANZAS
REPORTE DE AUTOEVALUACIÓN Y ACCIÓN DE MEJORA



DEPENDENCIA: 40. INSTITUTO TLAXCALTECA DE LA INFRAESTRUCTURA FÍSICA EDUCATIVA

PROYECTO: 71. FORTALECIMIENTO DE LA INFRAESTRUCTURA EDUCATIVA EN EL ESTADO DE TLAXCALA

PERIODO: AGOSTO

CLAVE	NIVEL	INDICADOR	AUTOEVALUACION	ACCION DE MEJORA
1	COMPONENTE	PORCENTAJE DE ESCUELAS PÚBLICAS MEJORADAS CON ESPACIOS EDUCATIVOS.		
1.1	ACTIVIDAD	PORCENTAJE DE CONSTRUCCIONES CONTRATADAS DE ESPACIOS EDUCATIVOS DE NIVEL BÁSICO, MEDIO SUPERIOR Y SUPERIOR.		
1.2	ACTIVIDAD	PORCENTAJE DE REHABILITACIONES CONTRATADAS DE ESPACIOS EDUCATIVOS DE NIVEL BÁSICO, MEDIO SUPERIOR Y SUPERIOR.		
1.3	ACTIVIDAD	PORCENTAJE DE EQUIPAMIENTO DE ESPACIOS EDUCATIVOS DE NIVEL BÁSICO, MEDIO SUPERIOR Y SUPERIOR REALIZADOS.		
1.4	ACTIVIDAD	PORCENTAJE DE SUPERVISIONES DE OBRA A EJECUTAR.		

ESTRUCTURA PROGRAMÁTICA

DEPENDENCIA: 40-INSTITUTO TLAXCALTECA DE LA INFRAESTRUCTURA FÍSICA EDUCATIVA **TIPO DE INDICADOR:** ESTRATÉGICO

PROYECTO: 71-FORTALECIMIENTO DE LA INFRAESTRUCTURA EDUCATIVA EN EL ESTADO DE TLAXCALA **DIMENSIÓN QUE ATIENDE:** EFICACIA

OBJETIVOS: 1055-CONTRIBUIR EN LA EDUCACIÓN DE CALIDAD, MEDIANTE LA MEJORA DE ESCUELAS PÚBLICAS CON ESPACIOS EDUCATIVOS QUE BENEFICIEN A LOS ALUMNOS DE NIVEL BÁSICO, MEDIO SUPERIOR Y SUPERIOR DEL ESTADO DE TLAXCALA. **UNIDAD DE MEDIDA:** ESCUELA

INDICADOR: 749-ESCUELAS DE SOSTENIMIENTO ESTATAL.

MEDIO DE VERIFICACIÓN: SISTEMA NACIONAL DE INFORMACIÓN ESTADÍSTICA EDUCATIVA DE LA DIRECCIÓN GENERAL DE PLANEACIÓN Y ESTADÍSTICA EDUCATIVA DE LA SEP HTTP:

	ENE	FEB	MAR	ABR	MAY	JUN	JUL	AGO	SEP	OCT	NOV	DIC
PROGRAMADO	0.00	0.00	0.00	0.00	0.00	0.00	0.00	0.00	0.00	0.00	0.00	1,541.00
ALCANZADO	0.00	0.00	0.00	0.00	0.00	0.00	0.00	0.00	0.00	0.00	0.00	0.00
% DE AVANCE	0.00	0.00	0.00	0.00	0.00	0.00	0.00	0.00	0.00	0.00	0.00	0.00

ELABORÓ	RESPONSABLE DEL PROYECTO	AUTORIZÓ
 C.P. MICAELA MARQUEZ RIVERA JEFA DE DEPARTAMENTO DE ADMINISTRACION	 ARQ. JOSÉ ANTONIO MARIO SANDOVAL AHUACTZIN DIRECTOR GENERAL	 ARQ. JOSÉ ANTONIO MARIO SANDOVAL AHUACTZIN DIRECTOR GENERAL

ESTRUCTURA ADMINISTRATIVA Y PROGRAMÁTICA

DEPENDENCIA: 40. INSTITUTO TLAXCALTECA DE LA INFRAESTRUCTURA FÍSICA EDUCATIVA **TIPO DE INDICADOR:** ESTRATÉGICO

PROYECTO: 71 / 12. FORTALECIMIENTO DE LA INFRAESTRUCTURA EDUCATIVA EN EL ESTADO DE TLAXCALA **DIMENSIÓN QUE ATIENDE:** EFICACIA

OBJETIVO: 1055. CONTRIBUIR EN LA EDUCACIÓN DE CALIDAD, MEDIANTE LA MEJORA DE ESCUELAS PÚBLICAS CON ESPACIOS EDUCATIVOS QUE BENEFICIEN A LOS ALUMNOS DE NIVEL BÁSICO, MEDIO SUPERIOR Y SUPERIOR DEL ESTADO DE TLAXCALA. **FRECUENCIA DEL INDICADOR:** ANUAL

INDICADOR: 749. ESCUELAS DE SOSTENIMIENTO ESTATAL. **UNIDAD DE MEDIDA:** ESCUELA

MÉTODO DE CÁLCULO

NÚMERO DE ESCUELAS DE SOSTENIMIENTO ESTATAL

ESTRUCTURA DEL INDICADOR

TIPO	ELEMENTO	DESCRIPCIÓN	VALOR	UNIDAD DE MEDIDA
VARIABLE	EPSE	NÚMERO DE ESCUELAS DE SOSTENIMIENTO ESTATAL	0.00	ESCUELA

	ENE	FEB	MAR	ABR	MAY	JUN	JUL	AGO	SEP	OCT	NOV	DIC
PROGRAMADO	0.00	0.00	0.00	0.00	0.00	0.00	0.00	0.00	0.00	0.00	0.00	1,541.00
EVALUADO	0.00	0.00	0.00	0.00	0.00	0.00	0.00	0.00	0.00	0.00	0.00	0.00



GOBIERNO DEL ESTADO DE TLAXCALA
SECRETARÍA DE PLANEACIÓN Y FINANZAS
FICHA DE AVANCE DE INDICADOR



ESTRUCTURA ADMINISTRATIVA Y PROGRAMÁTICA

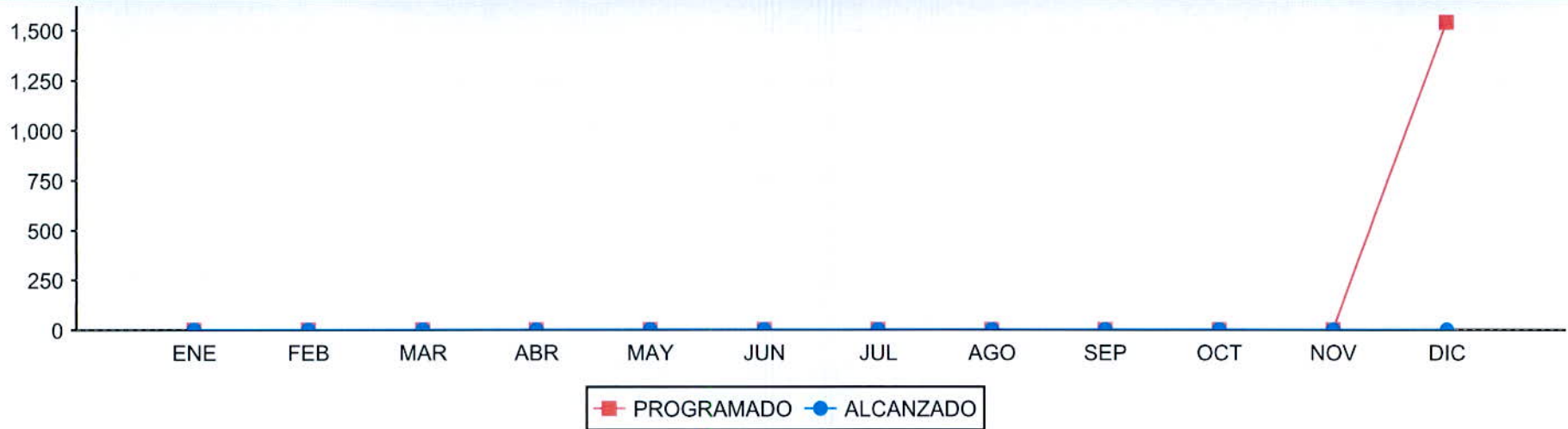
DEPENDENCIA: 40. INSTITUTO TLAXCALTECA DE LA INFRAESTRUCTURA FÍSICA EDUCATIVA

TIPO DE INDICADOR: ESTRATÉGICO

PROYECTO: 71 / 1Z. FORTALECIMIENTO DE LA INFRAESTRUCTURA EDUCATIVA EN EL ESTADO DE TLAXCALA

DIMENSIÓN QUE ATIENDE: EFICACIA

COMPORTAMIENTO DEL INDICADOR



ELABORÓ	RESPONSABLE DEL PROYECTO	AUTORIZÓ
 C.P. MICHAELA MÁRQUEZ RIVERA JEFA DE DEPARTAMENTO DE ADMINISTRACION	 ARQ. JOSÉ ANTONIO MARIO SANDOVAL AHUACTZIN DIRECTOR GENERAL	 ARQ. JOSÉ ANTONIO MARIO SANDOVAL AHUACTZIN DIRECTOR GENERAL

ESTRUCTURA PROGRAMÁTICA

DEPENDENCIA: 40-INSTITUTO TLAXCALTECA DE LA INFRAESTRUCTURA FÍSICA EDUCATIVA **TIPO DE INDICADOR:** ESTRATÉGICO

PROYECTO: 71-FORTALECIMIENTO DE LA INFRAESTRUCTURA EDUCATIVA EN EL ESTADO DE TLAXCALA **DIMENSIÓN QUE ATIENDE:** EFICACIA

OBJETIVOS: 1057-ALUMNOS DE NIVEL BÁSICO, MEDIA SUPERIOR Y SUPERIOR SE BENEFICIAN CON MEJORES ESPACIOS EDUCATIVOS EN LAS ESCUELAS PÚBLICAS DEL ESTADO DE TLAXCALA. **UNIDAD DE MEDIDA:** PORCENTAJE

INDICADOR: 755-PORCENTAJE DE ALUMNOS DE NIVEL BÁSICO, MEDIO SUPERIOR Y SUPERIOR BENEFICIADOS CON CONSTRUCCIÓN, REHABILITACIÓN Y EQUIPAMIENTO DE ESPACIOS EDUCATIVOS EN LAS ESCUELAS PÚBLICAS.

MEDIO DE VERIFICACIÓN: PROGRAMA GENERAL DE OBRAS Y USET Y SISTEMA NACIONAL DE INFORMACIÓN ESTADÍSTICA EDUCATIVA DE LA DIRECCIÓN GENERAL DE PLANEACIÓN Y

	ENE	FEB	MAR	ABR	MAY	JUN	JUL	AGO	SEP	OCT	NOV	DIC
PROGRAMADO	0.00	0.00	0.00	0.00	0.00	0.00	0.00	0.00	0.00	0.00	0.00	54,000.00
ALCANZADO	0.00	0.00	0.00	0.00	0.00	0.00	0.00	0.00	0.00	0.00	0.00	0.00
% DE AVANCE	0.00	0.00	0.00	0.00	0.00	0.00	0.00	0.00	0.00	0.00	0.00	0.00

ELABORÓ	RESPONSABLE DEL PROYECTO	AUTORIZÓ
 C.P. MICAELA MÁRQUEZ RIVERA JEFA DE DEPARTAMENTO DE ADMINISTRACION	 ARQ. JOSÉ ANTONIO MARIO SANDOVAL AHUACTZIN DIRECTOR GENERAL	 ARQ. JOSÉ ANTONIO MARIO SANDOVAL AHUACTZIN DIRECTOR GENERAL

ESTRUCTURA ADMINISTRATIVA Y PROGRAMÁTICA

DEPENDENCIA: 40. INSTITUTO TLAXCALTECA DE LA INFRAESTRUCTURA FÍSICA EDUCATIVA **TIPO DE INDICADOR:** ESTRATÉGICO

PROYECTO: 71 / 12. FORTALECIMIENTO DE LA INFRAESTRUCTURA EDUCATIVA EN EL ESTADO DE TLAXCALA **DIMENSIÓN QUE ATIENDE:** EFICACIA

OBJETIVO: 1057. ALUMNOS DE NIVEL BÁSICO, MEDIA SUPERIOR Y SUPERIOR SE BENEFICIAN CON MEJORES ESPACIOS EDUCATIVOS EN LAS ESCUELAS PÚBLICAS DEL ESTADO DE TLAXCALA. **FRECUENCIA DEL INDICADOR:** ANUAL

INDICADOR: 755. PORCENTAJE DE ALUMNOS DE NIVEL BÁSICO, MEDIO SUPERIOR Y SUPERIOR BENEFICIADOS CON CONSTRUCCIÓN, REHABILITACIÓN Y EQUIPAMIENTO DE ESPACIOS EDUCATIVOS EN LAS ESCUELAS PÚBLICAS. **UNIDAD DE MEDIDA:** PORCENTAJE

MÉTODO DE CÁLCULO

(ALUMNOS DE NIVEL BÁSICO, MEDIO SUPERIOR Y SUPERIOR BENEFICIADOS CON CONSTRUCCIÓN, REHABILITACIÓN Y EQUIPAMIENTO DE ESPACIOS EDUCATIVOS EN LAS ESCUELAS PÚBLICAS/ALUMNOS DE NIVEL BÁSICO, MEDIO SUPERIOR Y SUPERIOR IDENTIFICADOS POR LA DIRECCIÓN GENERAL DE PLANEACIÓN Y ESTADÍSTICA EDUCATIVA DE LA SEP)*100

ESTRUCTURA DEL INDICADOR

TIPO	ELEMENTO	DESCRIPCIÓN	VALOR	UNIDAD DE MEDIDA
VARIABLE	ANBMSSBFAM2016	ALUMNOS DE NIVEL BÁSICO, MEDIO SUPERIOR Y SUPERIOR BENEFICIADOS CON CONSTRUCCIÓN, REHABILITACIÓN Y EQUIPAMIENTO DE ESPACIOS EDUCATIVOS EN LAS ESCUELAS PÚBLICAS	0.00	ALUMNO
CONSTANTE	ANBMSSIDGPEE	ALUMNOS DE NIVEL BÁSICO, MEDIO SUPERIOR Y SUPERIOR IDENTIFICADOS POR LA DIRECCIÓN GENERAL DE PLANEACIÓN Y ESTADÍSTICA EDUCATIVA DE LA SEP	350,114.00	ALUMNO

	ENE	FEB	MAR	ABR	MAY	JUN	JUL	AGO	SEP	OCT	NOV	DIC
PROGRAMADO	0.00	0.00	0.00	0.00	0.00	0.00	0.00	0.00	0.00	0.00	0.00	15.42
EVALUADO	0.00	0.00	0.00	0.00	0.00	0.00	0.00	0.00	0.00	0.00	0.00	0.00



GOBIERNO DEL ESTADO DE TLAXCALA
SECRETARÍA DE PLANEACIÓN Y FINANZAS
FICHA DE AVANCE DE INDICADOR



ESTRUCTURA ADMINISTRATIVA Y PROGRAMÁTICA


DEPENDENCIA: 40. INSTITUTO TLAXCALTECA DE LA INFRAESTRUCTURA FÍSICA EDUCATIVA

TIPO DE INDICADOR: ESTRATÉGICO

PROYECTO: 71 / 1Z. FORTALECIMIENTO DE LA INFRAESTRUCTURA EDUCATIVA EN EL ESTADO DE TLAXCALA

DIMENSIÓN QUE ATIENDE: EFICACIA

COMPORTAMIENTO DEL INDICADOR



ELABORÓ	RESPONSABLE DEL PROYECTO	AUTORIZÓ
C.P. MICHAELA MARQUEZ RIVERA JEFA DE DEPARTAMENTO DE ADMINISTRACION	ARQ. JOSÉ ANTONIO MARIO SANDOVAL AHUACTZIN DIRECTOR GENERAL	ARQ. JOSÉ ANTONIO MARIO SANDOVAL AHUACTZIN DIRECTOR GENERAL

ESTRUCTURA PROGRAMÁTICA

DEPENDENCIA: 40-INSTITUTO TLAXCALTECA DE LA INFRAESTRUCTURA FÍSICA EDUCATIVA **TIPO DE INDICADOR:** DE GESTIÓN

PROYECTO: 71-FORTALECIMIENTO DE LA INFRAESTRUCTURA EDUCATIVA EN EL ESTADO DE TLAXCALA **DIMENSIÓN QUE ATIENDE:** EFICACIA

OBJETIVOS: 1058-ESCUELAS PÚBLICAS MEJORADAS CON ESPACIOS EDUCATIVOS. **UNIDAD DE MEDIDA:** PORCENTAJE

INDICADOR: 758-PORCENTAJE DE ESCUELAS PÚBLICAS MEJORADAS CON ESPACIOS EDUCATIVOS.

MEDIO DE VERIFICACIÓN: PROGRAMA GENERAL DE OBRA EMITIDO POR LA USET Y CONCENTRADOS DE AVANCE FÍSICO DE LAS OBRAS DEL DEPARTAMENTO DE CONSTRUCCIÓN.

	ENE	FEB	MAR	ABR	MAY	JUN	JUL	AGO	SEP	OCT	NOV	DIC
PROGRAMADO	0.00	0.00	0.00	0.00	0.00	9.00	39.00	35.00	39.00	41.00	35.00	0.00
ALCANZADO	0.00	0.00	0.00	0.00	0.00	9.00	39.00	35.00	0.00	0.00	0.00	0.00
% DE AVANCE	0.00	0.00	0.00	0.00	0.00	100.00	100.00	100.00	0.00	0.00	0.00	0.00

ELABORÓ	RESPONSABLE DEL PROYECTO	AUTORIZÓ
C.P. MICAELA MARQUEZ RIVERA JEFA DE DEPARTAMENTO DE ADMINISTRACION	ARQ. JOSÉ ANTONIO MARIO SANDOVAL AHUACTZIN DIRECTOR GENERAL	ARQ. JOSÉ ANTONIO MARIO SANDOVAL AHUACTZIN DIRECTOR GENERAL

ESTRUCTURA ADMINISTRATIVA Y PROGRAMÁTICA

DEPENDENCIA:	40. INSTITUTO TLAXCALTECA DE LA INFRAESTRUCTURA FÍSICA EDUCATIVA	TIPO DE INDICADOR:	DE GESTIÓN
PROYECTO:	71 / 12. FORTALECIMIENTO DE LA INFRAESTRUCTURA EDUCATIVA EN EL ESTADO DE TLAXCALA	DIMENSIÓN QUE ATIENDE:	EFICACIA
OBJETIVO:	1058. ESCUELAS PÚBLICAS MEJORADAS CON ESPACIOS EDUCATIVOS.	FRECUENCIA DEL INDICADOR:	OTRO PERIODO
INDICADOR:	758. PORCENTAJE DE ESCUELAS PÚBLICAS MEJORADAS CON ESPACIOS EDUCATIVOS.	UNIDAD DE MEDIDA:	PORCENTAJE

MÉTODO DE CÁLCULO

(ESCUELAS PÚBLICAS MEJORADAS DEL PROGRAMA GENERAL DE OBRA Y/O ANEXO DE OBRA EN EL PERÍODO/ESCUELAS PÚBLICAS BENEFICIADAS CON EL FAM EN EL PROGRAMA GENERAL DE OBRA 2016 Y/O ANEXO DE OBRA 2016)*100

ESTRUCTURA DEL INDICADOR

TIPO	ELEMENTO	DESCRIPCIÓN	VALOR	UNIDAD DE MEDIDA
VARIABLE	EPMPGOP	ESCUELAS PÚBLICAS MEJORADAS DEL PROGRAMA GENERAL DE OBRA Y/O ANEXO DE OBRA EN EL PERÍODO	35.00	ESCUELA
CONSTANTE	EPBFAMPGO2016	ESCUELAS PÚBLICAS BENEFICIADAS CON EL FAM EN EL PROGRAMA GENERAL DE OBRA 2016 Y/O ANEXO DE OBRA 2016	198.00	ESCUELA

	ENE	FEB	MAR	ABR	MAY	JUN	JUL	AGO	SEP	OCT	NOV	DIC
PROGRAMADO	0.00	0.00	0.00	0.00	0.00	4.55	19.70	17.68	19.70	20.71	17.66	0.00
EVALUADO	0.00	0.00	0.00	0.00	0.00	4.55	19.70	17.68	0.00	0.00	0.00	0.00

ESTRUCTURA ADMINISTRATIVA Y PROGRAMÁTICA

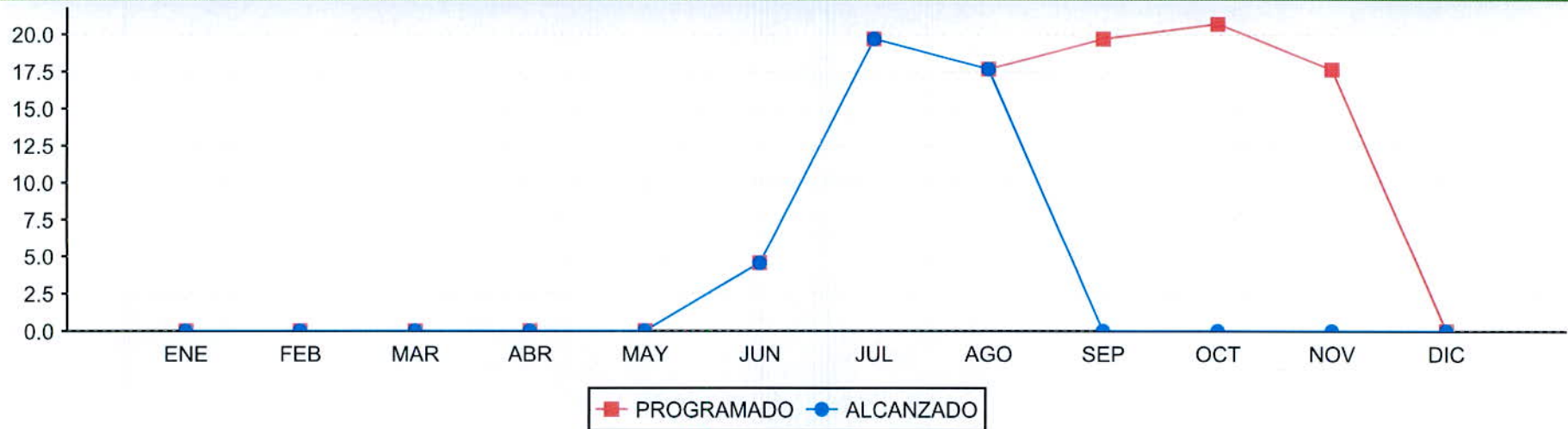
DEPENDENCIA: 40. INSTITUTO TLAXCALTECA DE LA INFRAESTRUCTURA FÍSICA EDUCATIVA

TIPO DE INDICADOR: DE GESTIÓN

PROYECTO: 71 / 1Z. FORTALECIMIENTO DE LA INFRAESTRUCTURA EDUCATIVA EN EL ESTADO DE TLAXCALA

DIMENSIÓN QUE ATIENDE: EFICACIA

COMPORTAMIENTO DEL INDICADOR



ELABORÓ	RESPONSABLE DEL PROYECTO	AUTORIZÓ
<p>C.P. MICHAELA MARQUEZ RIVERA JEFA DE DEPARTAMENTO DE ADMINISTRACION</p>	<p>ARQ. JOSÉ ANTONIO MARIO SANDOVAL AHUACTZIN DIRECTOR GENERAL</p>	<p>ARQ. JOSÉ ANTONIO MARIO SANDOVAL AHUACTZIN DIRECTOR GENERAL</p>

ESTRUCTURA PROGRAMÁTICA

DEPENDENCIA: 40-INSTITUTO TLAXCALTECA DE LA INFRAESTRUCTURA FÍSICA EDUCATIVA **TIPO DE INDICADOR:** DE GESTIÓN


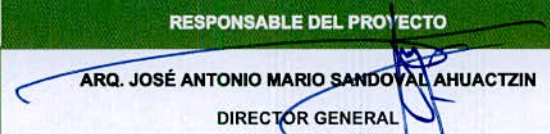

PROYECTO: 71-FORTALECIMIENTO DE LA INFRAESTRUCTURA EDUCATIVA EN EL ESTADO DE TLAXCALA **DIMENSIÓN QUE ATIENDE:** EFICACIA

OBJETIVOS: 1060-CONSTRUCCIONES CONTRATADAS DE ESPACIOS EDUCATIVOS DE NIVEL BÁSICO, MEDIO SUPERIOR Y SUPERIOR. **UNIDAD DE MEDIDA:** PORCENTAJE

INDICADOR: 761-PORCENTAJE DE CONSTRUCCIONES CONTRATADAS DE ESPACIOS EDUCATIVOS DE NIVEL BÁSICO, MEDIO SUPERIOR Y SUPERIOR.

MEDIO DE VERIFICACIÓN: CONCENTRADOS DE OBRA DEL DEPARTAMENTO DE CONSTRUCCIÓN.

	ENE	FEB	MAR	ABR	MAY	JUN	JUL	AGO	SEP	OCT	NOV	DIC
PROGRAMADO	0.00	0.00	0.00	0.00	85.00	48.00	50.00	12.00	5.00	0.00	0.00	0.00
ALCANZADO	0.00	0.00	0.00	0.00	82.00	48.00	50.00	12.00	0.00	0.00	0.00	0.00
% DE AVANCE	0.00	0.00	0.00	0.00	96.47	100.00	100.00	100.00	0.00	0.00	0.00	0.00

ELABORÓ	RESPONSABLE DEL PROYECTO	AUTCRIZÓ
 C.P. MICHAELA MARQUESE RIVERA JEFA DE DEPARTAMENTO DE ADMINISTRACION	 ARQ. JOSÉ ANTONIO MARIO SANDOVAL AHUACTZIN DIRECTOR GENERAL	 ARQ. JOSÉ ANTONIO MARIO SANDOVAL AHUACTZIN DIRECTOR GENERAL

ESTRUCTURA ADMINISTRATIVA Y PROGRAMÁTICA

DEPENDENCIA:	40. INSTITUTO TLAXCALTECA DE LA INFRAESTRUCTURA FÍSICA EDUCATIVA	TIPO DE INDICADOR:	DE GESTIÓN
PROYECTO:	71 / 1Z. FORTALECIMIENTO DE LA INFRAESTRUCTURA EDUCATIVA EN EL ESTADO DE TLAXCALA	DIMENSIÓN QUE ATIENDE:	EFICACIA
OBJETIVO:	1060. CONSTRUCCIONES CONTRATADAS DE ESPACIOS EDUCATIVOS DE NIVEL BÁSICO, MEDIO SUPERIOR Y SUPERIOR.	FRECUENCIA DEL INDICADOR:	OTRO PERIODO
INDICADOR:	761. PORCENTAJE DE CONSTRUCCIONES CONTRATADAS DE ESPACIOS EDUCATIVOS DE NIVEL BÁSICO, MEDIO SUPERIOR Y SUPERIOR.	UNIDAD DE MEDIDA:	PORCENTAJE

MÉTODO DE CÁLCULO

(CONSTRUCCIONES CONTRATADAS DE ESPACIOS EDUCATIVOS DE NIVEL BÁSICO, MEDIO SUPERIOR Y SUPERIOR DEL PROGRAMA GENERAL DE OBRA Y/O ANEXO DE OBRA EN EL PERÍODO/CONSTRUCCIONES ESTABLECIDAS EN EL PROGRAMA GENERAL DE OBRA Y/O ANEXO DE OBRA 2016)*100

ESTRUCTURA DEL INDICADOR

TIPO	ELEMENTO	DESCRIPCIÓN	VALOR	UNIDAD DE MEDIDA
VARIABLE	CCEENBMSSPADORP	CONSTRUCCIONES CONTRATADAS DE ESPACIOS EDUCATIVOS DE NIVEL BÁSICO, MEDIO SUPERIOR Y SUPERIOR DEL PROGRAMA GENERAL DE OBRA Y/O ANEXO DE OBRA EN EL PERÍODO	12.00	CONSTRUCCIÓN
CONSTANTE	CPPGOADO2016	CONSTRUCCIONES ESTABLECIDAS EN EL PROGRAMA GENERAL DE OBRA Y/O ANEXO DE OBRA 2016	200.00	CONSTRUCCIÓN

	ENE	FEB	MAR	ABR	MAY	JUN	JUL	AGO	SEP	OCT	NOV	DIC
PROGRAMADO	0.00	0.00	0.00	0.00	42.50	24.00	25.00	6.00	2.50	0.00	0.00	0.00
EVALUADO	0.00	0.00	0.00	0.00	41.00	24.00	25.00	6.00	0.00	0.00	0.00	0.00

ESTRUCTURA ADMINISTRATIVA Y PROGRAMÁTICA

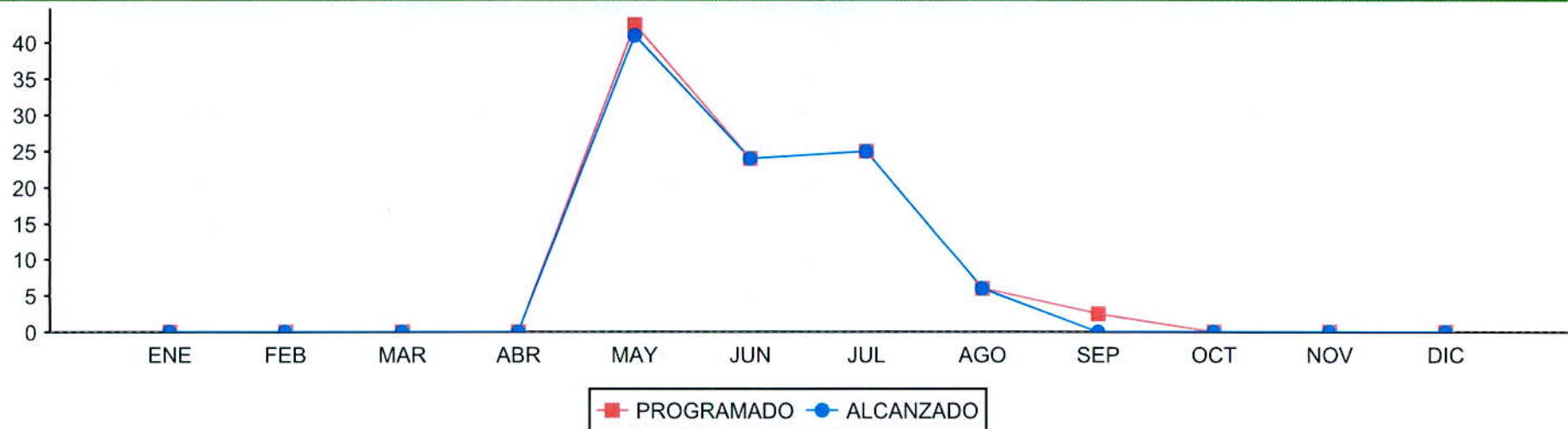
DEPENDENCIA: 40. INSTITUTO TLAXCALTECA DE LA INFRAESTRUCTURA FÍSICA EDUCATIVA



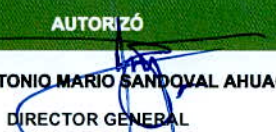
TIPO DE INDICADOR: DE GESTIÓN

PROYECTO: 71 / 1Z. FORTALECIMIENTO DE LA INFRAESTRUCTURA EDUCATIVA EN EL ESTADO DE TLAXCALA

DIMENSIÓN QUE ATIENDE: EFICACIA

COMPORTAMIENTO DEL INDICADOR



ELABORÓ	RESPONSABLE DEL PROYECTO	AUTORIZÓ
 C.P. MICAELA MÁRQUEZ RIVERA JEFA DE DEPARTAMENTO DE ADMINISTRACION	 ARQ. JOSÉ ANTONIO MARIO SANDOVAL AHUACTZIN DIRECTOR GENERAL	 ARQ. JOSÉ ANTONIO MARIO SANDOVAL AHUACTZIN DIRECTOR GENERAL

ESTRUCTURA PROGRAMÁTICA

DEPENDENCIA: 40-INSTITUTO TLAXCALTECA DE LA INFRAESTRUCTURA FÍSICA EDUCATIVA **TIPO DE INDICADOR:** DE GESTIÓN

PROYECTO: 71-FORTALECIMIENTO DE LA INFRAESTRUCTURA EDUCATIVA EN EL ESTADO DE TLAXCALA **DIMENSIÓN QUE ATIENDE:** EFICACIA

OBJETIVOS: 1063-REHABILITACIONES CONTRATADAS DE ESPACIOS EDUCATIVOS DE NIVEL BÁSICO, MEDIO SUPERIOR Y SUPERIOR. **UNIDAD DE MEDIDA:** PORCENTAJE

INDICADOR: 763-PORCENTAJE DE REHABILITACIONES CONTRATADAS DE ESPACIOS EDUCATIVOS DE NIVEL BÁSICO, MEDIO SUPERIOR Y SUPERIOR.

MEDIO DE VERIFICACIÓN: CONCENTRADOS DE OBRA DEL DEPARTAMENTO DE CONSTRUCCIÓN.

	ENE	FEB	MAR	ABR	MAY	JUN	JUL	AGO	SEP	OCT	NOV	DIC
PROGRAMADO	0.00	0.00	0.00	0.00	0.00	6.00	8.00	8.00	8.00	10.00	0.00	0.00
ALCANZADO	0.00	0.00	0.00	0.00	0.00	6.00	8.00	8.00	0.00	0.00	0.00	0.00
% DE AVANCE	0.00	0.00	0.00	0.00	0.00	100.00	100.00	100.00	0.00	0.00	0.00	0.00

ELABORÓ	RESPONSABLE DEL PROYECTO	AUTORIZÓ
C.P. MICAELA MARQUEZ RIVERA JEFA DE DEPARTAMENTO DE ADMINISTRACION	ARQ. JOSÉ ANTONIO MARIO SANDOVAL AHUACTZIN DIRECTOR GENERAL	ARQ. JOSÉ ANTONIO MARIO SANDOVAL AHUACTZIN DIRECTOR GENERAL

ESTRUCTURA ADMINISTRATIVA Y PROGRAMÁTICA

DEPENDENCIA:	40. INSTITUTO TLAXCALTECA DE LA INFRAESTRUCTURA FÍSICA EDUCATIVA	TIPO DE INDICADOR:	DE GESTIÓN
PROYECTO:	71 / 1Z. FORTALECIMIENTO DE LA INFRAESTRUCTURA EDUCATIVA EN EL ESTADO DE TLAXCALA	DIMENSIÓN QUE ATIENDE:	EFICACIA
OBJETIVO:	1063. REHABILITACIONES CONTRATADAS DE ESPACIOS EDUCATIVOS DE NIVEL BÁSICO, MEDIO SUPERIOR Y SUPERIOR.	FRECUENCIA DEL INDICADOR:	OTRO PERIODO
INDICADOR:	763. PORCENTAJE DE REHABILITACIONES CONTRATADAS DE ESPACIOS EDUCATIVOS DE NIVEL BÁSICO, MEDIO SUPERIOR Y SUPERIOR.	UNIDAD DE MEDIDA:	PORCENTAJE

MÉTODO DE CÁLCULO

(REHABILITACIONES CONTRATADAS DE ESPACIOS EDUCATIVOS DE NIVEL BÁSICO, MEDIO SUPERIOR Y SUPERIOR DEL PROGRAMA GENERAL DE OBRA Y/O ANEXO DE OBRA REALIZADAS EN EL PERÍODO/REHABILITACIONES PROGRAMADAS EN EL PROGRAMA GENERAL DE OBRA Y/O ANEXO DE OBRA 2016)*100

ESTRUCTURA DEL INDICADOR

TIPO	ELEMENTO	DESCRIPCIÓN	VALOR	UNIDAD DE MEDIDA
VARIABLE	RCEENBMSSPGO	REHABILITACIONES CONTRATADAS DE ESPACIOS EDUCATIVOS DE NIVEL BÁSICO, MEDIO SUPERIOR Y SUPERIOR DEL PROGRAMA GENERAL DE OBRA Y/O ANEXO DE OBRA REALIZADAS EN EL PERÍODO	8.00	REHABILITACIÓN
CONSTANTE	RPPGO2016	REHABILITACIONES PROGRAMADAS EN EL PROGRAMA GENERAL DE OBRA Y/O ANEXO DE OBRA 2016	40.00	REHABILITACIÓN

	ENE	FEB	MAR	ABR	MAY	JUN	JUL	AGO	SEP	OCT	NOV	DIC
PROGRAMADO	0.00	0.00	0.00	0.00	0.00	15.00	20.00	20.00	20.00	25.00	0.00	0.00
EVALUADO	0.00	0.00	0.00	0.00	0.00	15.00	20.00	20.00	0.00	0.00	0.00	0.00

ESTRUCTURA ADMINISTRATIVA Y PROGRAMÁTICA

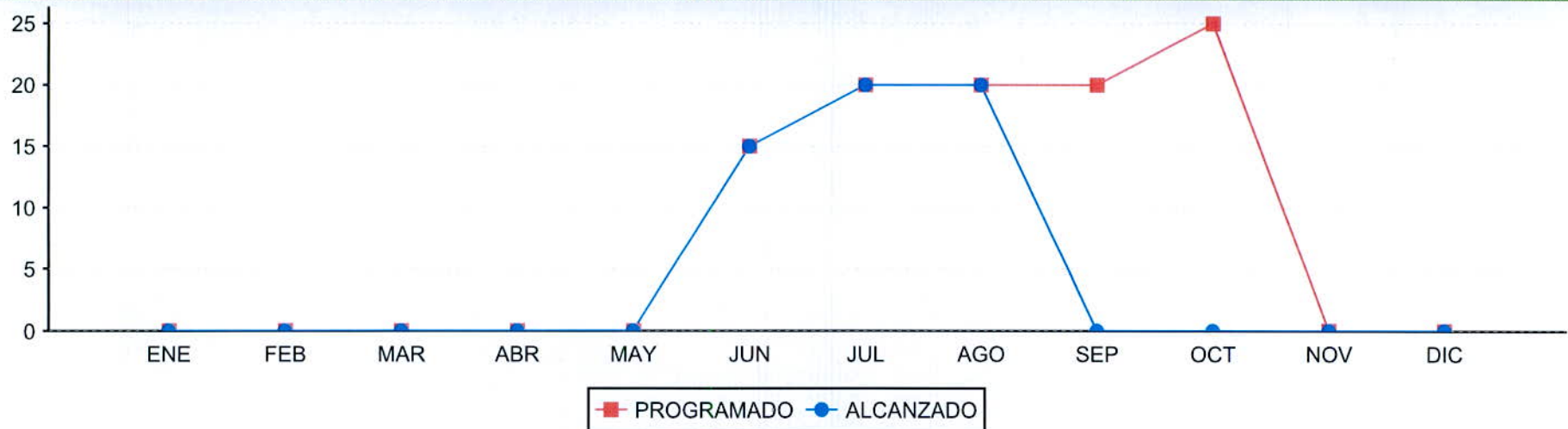
DEPENDENCIA: 40. INSTITUTO TLAXCALTECA DE LA INFRAESTRUCTURA FÍSICA EDUCATIVA

TIPO DE INDICADOR: DE GESTIÓN

PROYECTO: 71 / 1Z. FORTALECIMIENTO DE LA INFRAESTRUCTURA EDUCATIVA EN EL ESTADO DE TLAXCALA

DIMENSIÓN QUE ATIENDE: EFICACIA

COMPORTAMIENTO DEL INDICADOR



ELABORÓ	RESPONSABLE DEL PROYECTO	AUTORIZÓ
 C.P. MICAELA MARTÍNEZ RIVERA JEFA DE DEPARTAMENTO DE ADMINISTRACION	 ARQ. JOSÉ ANTONIO MARIO SANDOVAL AHUACTZIN DIRECTOR GENERAL	 ARQ. JOSÉ ANTONIO MARIO SANDOVAL AHUACTZIN DIRECTOR GENERAL

ESTRUCTURA PROGRAMÁTICA

DEPENDENCIA: 40-INSTITUTO TLAXCALTECA DE LA INFRAESTRUCTURA FÍSICA EDUCATIVA **TIPO DE INDICADOR:** DE GESTIÓN

PROYECTO: 71-FORTALECIMIENTO DE LA INFRAESTRUCTURA EDUCATIVA EN EL ESTADO DE TLAXCALA **DIMENSIÓN QUE ATIENDE:** EFICACIA

OBJETIVOS: 1065-EQUIPAMIENTO DE ESPACIOS EDUCATIVOS DE NIVEL BÁSICO, MEDIO SUPERIOR Y SUPERIOR. **UNIDAD DE MEDIDA:** PORCENTAJE

INDICADOR: 766-PORCENTAJE DE EQUIPAMIENTO DE ESPACIOS EDUCATIVOS DE NIVEL BÁSICO, MEDIO SUPERIOR Y SUPERIOR REALIZADOS.

MEDIO DE VERIFICACIÓN: CONCENTRADO POR PROGRAMAS DE RECURSO MATERIALES.

	ENE	FEB	MAR	ABR	MAY	JUN	JUL	AGO	SEP	OCT	NOV	DIC
PROGRAMADO	0.00	0.00	0.00	14.00	19.00	26.00	29.00	22.00	4.00	0.00	0.00	0.00
ALCANZADO	0.00	0.00	0.00	14.00	19.00	26.00	29.00	22.00	0.00	0.00	0.00	0.00
% DE AVANCE	0.00	0.00	0.00	100.00	100.00	100.00	100.00	100.00	0.00	0.00	0.00	0.00

ELABORÓ	RESPONSABLE DEL PROYECTO	AUTORIZÓ
C.P. MICHAELA MARQUEZ RIVERA JEFA DE DEPARTAMENTO DE ADMINISTRACION	ARQ. JOSÉ ANTONIO MARIO SANDOVAL AHUACTZIN DIRECTOR GENERAL	ARQ. JOSÉ ANTONIO MARIO SANDOVAL AHUACTZIN DIRECTOR GENERAL

ESTRUCTURA ADMINISTRATIVA Y PROGRAMÁTICA

DEPENDENCIA:	40. INSTITUTO TLAXCALTECA DE LA INFRAESTRUCTURA FÍSICA EDUCATIVA	TIPO DE INDICADOR:	DE GESTIÓN
PROYECTO:	71 / 1Z. FORTALECIMIENTO DE LA INFRAESTRUCTURA EDUCATIVA EN EL ESTADO DE TLAXCALA	DIMENSIÓN QUE ATIENDE:	EFICACIA
OBJETIVO:	1065. EQUIPAMIENTO DE ESPACIOS EDUCATIVOS DE NIVEL BÁSICO, MEDIO SUPERIOR Y SUPERIOR.	FRECUENCIA DEL INDICADOR:	OTRO PERIODO
INDICADOR:	766. PORCENTAJE DE EQUIPAMIENTO DE ESPACIOS EDUCATIVOS DE NIVEL BÁSICO, MEDIO SUPERIOR Y SUPERIOR REALIZADOS.	UNIDAD DE MEDIDA:	PORCENTAJE

MÉTODO DE CÁLCULO

(EQUIPAMIENTOS DE ESPACIOS EDUCATIVOS DE NIVEL BÁSICO, MEDIO SUPERIOR Y SUPERIOR REALIZADOS/EQUIPAMIENTOS PROGRAMADOS EN EL PROGRAMA GENERAL DE OBRA Y/O ANEXO DE OBRA 2016)*100

ESTRUCTURA DEL INDICADOR

TIPO	ELEMENTO	DESCRIPCIÓN	VALOR	UNIDAD DE MEDIDA
VARIABLE	ETEENBMSSR	EQUIPAMIENTOS DE ESPACIOS EDUCATIVOS DE NIVEL BÁSICO, MEDIO SUPERIOR Y SUPERIOR REALIZADOS	22.00	EQUIPAMIENTO
CONSTANTE	EPPGOADO 2016	EQUIPAMIENTOS PROGRAMADOS EN EL PROGRAMA GENERAL DE OBRA Y/O ANEXO DE OBRA 2016	114.00	EQUIPAMIENTO

	ENE	FEB	MAR	ABR	MAY	JUN	JUL	AGO	SEP	OCT	NOV	DIC
PROGRAMADO	0.00	0.00	0.00	12.28	16.67	22.81	25.44	19.30	3.50	0.00	0.00	0.00
EVALUADO	0.00	0.00	0.00	12.28	16.67	22.81	25.44	19.30	0.00	0.00	0.00	0.00

ESTRUCTURA ADMINISTRATIVA Y PROGRAMÁTICA

DEPENDENCIA: 40. INSTITUTO TLAXCALTECA DE LA INFRAESTRUCTURA FÍSICA EDUCATIVA




TIPO DE INDICADOR: DE GESTIÓN

PROYECTO: 71 / 1Z. FORTALECIMIENTO DE LA INFRAESTRUCTURA EDUCATIVA EN EL ESTADO DE TLAXCALA

DIMENSIÓN QUE ATIENDE: EFICACIA

COMPORTAMIENTO DEL INDICADOR



ELABORÓ	RESPONSABLE DEL PROYECTO	AUTORIZÓ
 C.P. MICHAELA MÁRQUEZ RIVERA JEFA DE DEPARTAMENTO DE ADMINISTRACION	 ARQ. JOSÉ ANTONIO MARIO SANDOVAL AHUACTZIN DIRECTOR GENERAL	 ARQ. JOSÉ ANTONIO MARIO SANDOVAL AHUACTZIN DIRECTOR GENERAL

ESTRUCTURA PROGRAMÁTICA

DEPENDENCIA: 40-INSTITUTO TLAXCALTECA DE LA INFRAESTRUCTURA FÍSICA EDUCATIVA **TIPO DE INDICADOR:** DE GESTIÓN

PROYECTO: 71-FORTALECIMIENTO DE LA INFRAESTRUCTURA EDUCATIVA EN EL ESTADO DE TLAXCALA **DIMENSIÓN QUE ATIENDE:** EFICACIA

OBJETIVOS: 1067-SUPERVISIÓN DE LAS OBRAS A EJECUTAR. **UNIDAD DE MEDIDA:** PORCENTAJE

INDICADOR: 768-PORCENTAJE DE SUPERVISIONES DE OBRA A EJECUTAR.

MEDIO DE VERIFICACIÓN: RELACIÓN DE OBRAS SUPERVISADAS.

	ENE	FEB	MAR	ABR	MAY	JUN	JUL	AGO	SEP	OCT	NOV	DIC
PROGRAMADO	9.00	14.00	16.00	15.00	20.00	22.00	25.00	25.00	25.00	27.00	27.00	15.00
ALCANZADO	9.00	14.00	17.00	16.00	36.00	22.00	25.00	25.00	0.00	0.00	0.00	0.00
% DE AVANCE	100.00	100.00	106.25	106.67	180.00	100.00	100.00	100.00	0.00	0.00	0.00	0.00

ELABORÓ	RESPONSABLE DEL PROYECTO	AUTORIZÓ
C.P. MICAELA MARQUEZ RIVERA JEFA DE DEPARTAMENTO DE ADMINISTRACIÓN	ARQ. JOSÉ ANTONIO MARIO SANDOVAL AHUACTZIN DIRECTOR GENERAL	ARQ. JOSÉ ANTONIO MARIO SANDOVAL AHUACTZIN DIRECTOR GENERAL

ESTRUCTURA ADMINISTRATIVA Y PROGRAMÁTICA

DEPENDENCIA:	40. INSTITUTO TLAXCALTECA DE LA INFRAESTRUCTURA FÍSICA EDUCATIVA	TIPO DE INDICADOR:	DE GESTIÓN
PROYECTO:	71 / 1Z. FORTALECIMIENTO DE LA INFRAESTRUCTURA EDUCATIVA EN EL ESTADO DE TLAXCALA	DIMENSIÓN QUE ATIENDE:	EFICACIA
OBJETIVO:	1067. SUPERVISIÓN DE LAS OBRAS A EJECUTAR.	FRECUENCIA DEL INDICADOR:	MENSUAL
INDICADOR:	768. PORCENTAJE DE SUPERVISIONES DE OBRA A EJECUTAR.	UNIDAD DE MEDIDA:	PORCENTAJE

MÉTODO DE CÁLCULO

(SUPERVISIONES DE OBRA REALIZADAS EN EL PERIODO/SUPERVISIONES DE OBRA PROGRAMADOS)*100

ESTRUCTURA DEL INDICADOR

TIPO	ELEMENTO	DESCRIPCIÓN	VALOR	UNIDAD DE MEDIDA
VARIABLE	SORP	SUPERVISIONES DE OBRA REALIZADAS EN EL PERIODO	25.00	SUPERVISIÓN
CONSTANTE	SOPR	SUPERVISIONES DE OBRA PROGRAMADOS	240.00	SUPERVISIÓN

	ENE	FEB	MAR	ABR	MAY	JUN	JUL	AGO	SEP	OCT	NOV	DIC
PROGRAMADO	3.75	5.83	6.67	6.25	8.33	9.17	10.42	10.42	10.42	11.25	11.25	6.24
EVALUADO	3.75	5.83	7.08	6.67	15.00	9.17	10.42	10.42	0.00	0.00	0.00	0.00

ESTRUCTURA ADMINISTRATIVA Y PROGRAMÁTICA

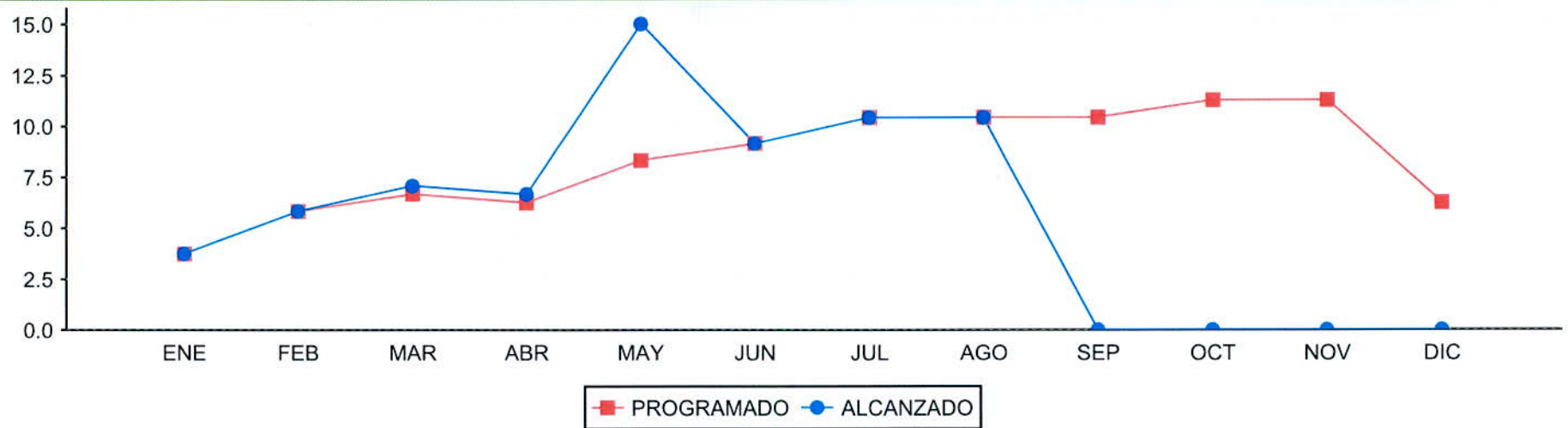
DEPENDENCIA: 40. INSTITUTO TLAXCALTECA DE LA INFRAESTRUCTURA FÍSICA EDUCATIVA


TIPO DE INDICADOR: DE GESTIÓN

PROYECTO: 71 / 1Z. FORTALECIMIENTO DE LA INFRAESTRUCTURA EDUCATIVA EN EL ESTADO DE TLAXCALA

DIMENSIÓN QUE ATIENDE: EFICACIA

COMPORTAMIENTO DEL INDICADOR



ELABORÓ	RESPONSABLE DEL PROYECTO	AUTORIZÓ
 C.P. MICAELA MÁRQUEZ RIVERA JEFA DE DEPARTAMENTO DE ADMINISTRACION	 ARQ. JOSÉ ANTONIO MARIO SANDOVAL AHUACTZIN DIRECTOR GENERAL	 ARQ. JOSÉ ANTONIO MARIO SANDOVAL AHUACTZIN DIRECTOR GENERAL



GOBIERNO DEL ESTADO DE TLAXCALA
SECRETARÍA DE PLANEACIÓN Y FINANZAS
REPORTE DE AUTOEVALUACIÓN Y ACCIÓN DE MEJORA



DEPENDENCIA: 40. INSTITUTO TLAXCALTECA DE LA INFRAESTRUCTURA FÍSICA EDUCATIVA

PROYECTO: 218. FORTALECIMIENTO FINANCIERO PARA INVERSION EN CENTROS DE MEDIOS 2016

PERIODO: AGOSTO

CLAVE	NIVEL	INDICADOR	AUTOEVALUACION	ACCION DE MEJORA
1.1	ACTIVIDAD	PORCENTAJE DE CENTROS DE MEDIOS CONSTRUIDOS		

ESTRUCTURA PROGRAMÁTICA

DEPENDENCIA: 40-INSTITUTO TLAXCALTECA DE LA INFRAESTRUCTURA FÍSICA EDUCATIVA **TIPO DE INDICADOR:** ESTRATÉGICO


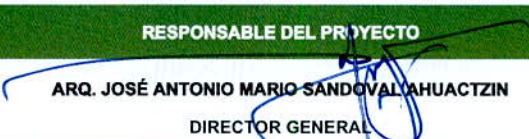

PROYECTO: 218-FORTALECIMIENTO FINANCIERO PARA INVERSION EN CENTROS DE MEDIOS 2016 **DIMENSIÓN QUE ATIENDE:** EFICACIA

OBJETIVOS: 2142-CONTRIBUIR A LA EDUCACION DE CALIDAD A TRAVES DE LA CREACION DE INFRAESTRUCTURA CON CONEXION A INTERNET PARA QUE LOS ALUMNOS DE EDUCACION PRIMARIA DEL ESTADO DE TLAXCALA CUENTEN CON ACCESO A FUENTES DE INFORMACION GLOBAL. **UNIDAD DE MEDIDA:** ESCUELA

INDICADOR: 1770-PORCENTAJE DE ESCUELAS PRIMARIAS DE LA MODALIDAD PUBLICA CON CONEXIÓN A INTERNET DE LAS QUE TIENEN AL MENOS UNA COMPUTADORA PARA USO EDUCATIVO

MEDIO DE VERIFICACIÓN: INSTITUTO NACIONAL PARA LA EVALUACION DE LA EDUCACION [HTTP://WWW.INEE.EDU.MX/INDEX.PHP/BASES-DE-DATOS/BANCO-DE-INDICADORES-](http://www.inee.edu.mx/index.php/bases-de-datos/banco-de-indicadores)

	ENE	FEB	MAR	ABR	MAY	JUN	JUL	AGO	SEP	OCT	NOV	DIC
PROGRAMADO	0.00	0.00	0.00	0.00	0.00	0.00	0.00	0.00	0.00	0.00	0.00	60.00
ALCANZADO	0.00	0.00	0.00	0.00	0.00	0.00	0.00	0.00	0.00	0.00	0.00	0.00
% DE AVANCE	0.00	0.00	0.00	0.00	0.00	0.00	0.00	0.00	0.00	0.00	0.00	0.00

ELABORÓ	RESPONSABLE DEL PROYECTO	AUTORIZÓ
 C.P. MICAELA MARQUEZ RIVERA JEFA DE DEPARTAMENTO DE ADMINISTRACION	 ARQ. JOSÉ ANTONIO MARIO SANDOVAL AHUACTZIN DIRECTOR GENERAL	 ARQ. JOSÉ ANTONIO MARIO SANDOVAL AHUACTZIN DIRECTOR GENERAL

ESTRUCTURA ADMINISTRATIVA Y PROGRAMÁTICA

DEPENDENCIA:	40. INSTITUTO TLAXCALTECA DE LA INFRAESTRUCTURA FÍSICA EDUCATIVA	TIPO DE INDICADOR:	ESTRATÉGICO
PROYECTO:	218 / 62. FORTALECIMIENTO FINANCIERO PARA INVERSION EN CENTROS DE MEDIOS 2016	DIMENSIÓN QUE ATIENDE:	EFICACIA
OBJETIVO:	2142. CONTRIBUIR A LA EDUCACION DE CALIDAD A TRAVES DE LA CREACION DE INFRAESTRUCTURA CON CONEXION A INTERNET PARA QUE LOS ALUMNOS DE EDUCACION PRIMARIA DEL ESTADO DE TLAXCALA CUENTEN CON ACCESO A FUENTES DE INFORMACION GLOBAL.	FRECUENCIA DEL INDICADOR:	ANUAL
INDICADOR:	1770. PORCENTAJE DE ESCUELAS PRIMARIAS DE LA MODALIDAD PUBLICA CON CONEXIÓN A INTERNET DE LAS QUE TIENEN AL MENOS UNA COMPUTADORA PARA USO EDUCATIVO	UNIDAD DE MEDIDA:	ESCUELA

MÉTODO DE CÁLCULO

PORCENTAJE DE ESCUELAS PRIMARIAS PUBLICAS CON CONEXIÓN A INTERNET

ESTRUCTURA DEL INDICADOR

TIPO	ELEMENTO	DESCRIPCIÓN	VALOR	UNIDAD DE MEDIDA
VARIABLE	PEPMPCI	PORCENTAJE DE ESCUELAS PRIMARIAS PUBLICAS CON CONEXIÓN A INTERNET	0.00	ESCUELA

	ENE	FEB	MAR	ABR	MAY	JUN	JUL	AGO	SEP	OCT	NOV	DIC
PROGRAMADO	0.00	0.00	0.00	0.00	0.00	0.00	0.00	0.00	0.00	0.00	0.00	60.00
EVALUADO	0.00	0.00	0.00	0.00	0.00	0.00	0.00	0.00	0.00	0.00	0.00	0.00

ESTRUCTURA ADMINISTRATIVA Y PROGRAMÁTICA

DEPENDENCIA: 40. INSTITUTO TLAXCALTECA DE LA INFRAESTRUCTURA FÍSICA EDUCATIVA

TIPO DE INDICADOR: ESTRATÉGICO

PROYECTO: 218 / 62. FORTALECIMIENTO FINANCIERO PARA INVERSION EN CENTROS DE MEDIOS 2016

DIMENSIÓN QUE ATIENDE: EFICACIA

COMPORTAMIENTO DEL INDICADOR



ELABORÓ	RESPONSABLE DEL PROYECTO	AUTORIZÓ
C.P. MICHAELA MARQUEZ RIVERA JEFA DE DEPARTAMENTO DE ADMINISTRACION	ARQ. JOSÉ ANTONIO MARIO SANDOVAL AHUACTZIN DIRECTOR GENERAL	ARQ. JOSÉ ANTONIO MARIO SANDOVAL AHUACTZIN DIRECTOR GENERAL

ESTRUCTURA PROGRAMÁTICA

DEPENDENCIA: 40-INSTITUTO TLAXCALTECA DE LA INFRAESTRUCTURA FÍSICA EDUCATIVA **TIPO DE INDICADOR:** ESTRATÉGICO

PROYECTO: 218-FORTALECIMIENTO FINANCIERO PARA INVERSION EN CENTROS DE MEDIOS 2016 **DIMENSIÓN QUE ATIENDE:** EFICACIA

OBJETIVOS: 2143-LOS ALUMNOS DE EDUCACION PRIMARIA DE LAS ESCUELAS PUBLICAS DEL ESTADO DE TLAXCALA TIENEN INFRAESTRUCTURA CON CONECTIVIDAD A INTERNET PARA TENER ACCESO A FUENTES DE INFORMACION GLOBAL. **UNIDAD DE MEDIDA:** ALUMNO

INDICADOR: 1771-PORCENTAJE DE ALUMNOS DE EDUCACION PRIMARIA DE LAS ESCUELAS PUBLICAS DEL ESTADO DE TLAXCALA BENEFICIADOS CON CONECTIVIDAD A INTERNET EN EL ESTADO DE TLAXCALA

MEDIO DE VERIFICACIÓN: SISTEMA NACIONAL DE INFORMACION ESTADISTICA [HTTP://WWW.SNIE.SEP.GOB.MX/DESCARGAS/INDICADORES/SERIE_HISTORICA/TLAX_INDICADOR.PDF](http://www.sniesep.gob.mx/Descargas/Indicadores/Serie_Historica/TLAX_Indicador.pdf)

	ENE	FEB	MAR	ABR	MAY	JUN	JUL	AGO	SEP	OCT	NOV	DIC
PROGRAMADO	0.00	0.00	0.00	0.00	0.00	0.00	0.00	0.00	0.00	0.00	0.00	22,530.00
ALCANZADO	0.00	0.00	0.00	0.00	0.00	0.00	0.00	0.00	0.00	0.00	0.00	0.00
% DE AVANCE	0.00	0.00	0.00	0.00	0.00	0.00	0.00	0.00	0.00	0.00	0.00	0.00

ELABORÓ	RESPONSABLE DEL PROYECTO	AUTORIZÓ
C.P. MICHAELA MARQUEZ RIVERA JEFA DE DEPARTAMENTO DE ADMINISTRACION	ARQ. JOSÉ ANTONIO MARIO SANDOVAL AHUACTZIN DIRECTOR GENERAL	ARQ. JOSÉ ANTONIO MARIO SANDOVAL AHUACTZIN DIRECTOR GENERAL

ESTRUCTURA ADMINISTRATIVA Y PROGRAMÁTICA

DEPENDENCIA:	40. INSTITUTO TLAXCALTECA DE LA INFRAESTRUCTURA FÍSICA EDUCATIVA	TIPO DE INDICADOR:	ESTRATÉGICO
PROYECTO:	218 / 62. FORTALECIMIENTO FINANCIERO PARA INVERSION EN CENTROS DE MEDIOS 2016	DIMENSIÓN QUE ATIENDE:	EFICACIA
OBJETIVO:	2143. LOS ALUMNOS DE EDUCACION PRIMARIA DE LAS ESCUELAS PUBLICAS DEL ESTADO DE TLAXCALA TIENEN INFRAESTRUCTURA CON CONECTIVIDAD A INTERNET PARA TENER ACCESO A FUENTES DE INFORMACION GLOBAL.	FRECUENCIA DEL INDICADOR:	ANUAL
INDICADOR:	1771. PORCENTAJE DE ALUMNOS DE EDUCACION PRIMARIA DE LAS ESCUELAS PUBLICAS DEL ESTADO DE TLAXCALA BENEFICIADOS CON CONECTIVIDAD A INTERNET EN EL ESTADO DE TLAXCALA	UNIDAD DE MEDIDA:	ALUMNO

MÉTODO DE CÁLCULO

(ALUMNOS DE EDUCACIÓN PRIMARIA DE LAS ESCUELAS PUBLICAS BENEFICIADOS CON CONECTIVIDAD A INTERNET EN EL ESTADO DE TLAXCALA/ALUMNOS DE EDUCACION PRIMARIA DE LAS ESCUELAS PUBLICAS IDENTIFICADOS POR LA SEP)*100

ESTRUCTURA DEL INDICADOR

TIPO	ELEMENTO	DESCRIPCIÓN	VALOR	UNIDAD DE MEDIDA
VARIABLE	AEPEPBCCIET	ALUMNOS DE EDUCACIÓN PRIMARIA DE LAS ESCUELAS PUBLICAS BENEFICIADOS CON CONECTIVIDAD A INTERNET EN EL ESTADO DE TLAXCALA	0.00	ALUMNO
CONSTANTE	AEPEPIPS	ALUMNOS DE EDUCACION PRIMARIA DE LAS ESCUELAS PUBLICAS IDENTIFICADOS POR LA SEP	142,744.00	ALUMNO

	ENE	FEB	MAR	ABR	MAY	JUN	JUL	AGO	SEP	OCT	NOV	DIC
PROGRAMADO	0.00	0.00	0.00	0.00	0.00	0.00	0.00	0.00	0.00	0.00	0.00	15.78
EVALUADO	0.00	0.00	0.00	0.00	0.00	0.00	0.00	0.00	0.00	0.00	0.00	0.00

ESTRUCTURA ADMINISTRATIVA Y PROGRAMÁTICA

DEPENDENCIA: 40. INSTITUTO TLAXCALTECA DE LA INFRAESTRUCTURA FÍSICA EDUCATIVA

TIPO DE INDICADOR: ESTRATÉGICO

PROYECTO: 218 / 62. FORTALECIMIENTO FINANCIERO PARA INVERSION EN CENTROS DE MEDIOS 2016

DIMENSIÓN QUE ATIENDE: EFICACIA

COMPORTAMIENTO DEL INDICADOR



ELABORÓ	RESPONSABLE DEL PROYECTO	AUTORIZÓ
 C.P. MICHAELA MÁRQUEZ RIVERA JEFA DE DEPARTAMENTO DE ADMINISTRACION	 ARQ. JOSÉ ANTONIO MARIO SANDOVAL AHUACTZIN DIRECTOR GENERAL	 ARQ. JOSÉ ANTONIO MARIO SANDOVAL AHUACTZIN DIRECTOR GENERAL

ESTRUCTURA PROGRAMÁTICA

DEPENDENCIA: 40-INSTITUTO TLAXCALTECA DE LA INFRAESTRUCTURA FÍSICA EDUCATIVA **TIPO DE INDICADOR:** DE GESTIÓN

PROYECTO: 218-FORTALECIMIENTO FINANCIERO PARA INVERSION EN CENTROS DE MEDIOS 2016 **DIMENSIÓN QUE ATIENDE:** EFICIENCIA

OBJETIVOS: 2144-CENTROS DE MEDIOS TERMINADOS **UNIDAD DE MEDIDA:** CENTRO

INDICADOR: 1772-PORCENTAJE DE CENTROS DE MEDIOS TERMINADOS

MEDIO DE VERIFICACIÓN: CONCENTRADO DE CENTROS DE MEDIOS TERMINADOS Y ANEXO DE LOS CENTROS DE MEDIOS PROGRAMADOS DEL CONVENIO

	ENE	FEB	MAR	ABR	MAY	JUN	JUL	AGO	SEP	OCT	NOV	DIC
PROGRAMADO	0.00	0.00	0.00	0.00	0.00	0.00	0.00	0.00	0.00	0.00	60.00	0.00
ALCANZADO	0.00	0.00	0.00	0.00	0.00	0.00	0.00	0.00	0.00	0.00	0.00	0.00
% DE AVANCE	0.00	0.00	0.00	0.00	0.00	0.00	0.00	0.00	0.00	0.00	0.00	0.00

ELABORÓ	RESPONSABLE DEL PROYECTO	AUTORIZÓ
C.P. MICAELA MARQUEZ RIVERA JEFA DE DEPARTAMENTO DE ADMINISTRACION	ARQ. JOSÉ ANTONIO MARIO SANDOVAL AHUACTZIN DIRECTOR GENERAL	ARQ. JOSÉ ANTONIO MARIO SANDOVAL AHUACTZIN DIRECTOR GENERAL

ESTRUCTURA ADMINISTRATIVA Y PROGRAMÁTICA

DEPENDENCIA: 40. INSTITUTO TLXCALTECA DE LA INFRAESTRUCTURA FÍSICA EDUCATIVA

TIPO DE INDICADOR: DE GESTIÓN

PROYECTO: 218 / 62. FORTALECIMIENTO FINANCIERO PARA INVERSION EN CENTROS DE MEDIOS 2016

DIMENSIÓN QUE ATIENDE: EFICIENCIA

OBJETIVO: 2144. CENTROS DE MEDIOS TERMINADOS

FRECUENCIA DEL INDICADOR: OTRO PERIODO

INDICADOR: 1772. PORCENTAJE DE CENTROS DE MEDIOS TERMINADOS

UNIDAD DE MEDIDA: CENTRO

MÉTODO DE CÁLCULO

(CENTROS DE MEDIOS TERMINADOS/CENTROS DE MEDIOS PROGRAMADOS)*100

ESTRUCTURA DEL INDICADOR

TIPO	ELEMENTO	DESCRIPCIÓN	VALOR	UNIDAD DE MEDIDA
VARIABLE	CMT	CENTROS DE MEDIOS TERMINADOS	0.00	CENTRO
CONSTANTE	CMP	CENTROS DE MEDIOS PROGRAMADOS	60.00	CENTRO

	ENE	FEB	MAR	ABR	MAY	JUN	JUL	AGO	SEP	OCT	NOV	DIC
PROGRAMADO	0.00	0.00	0.00	0.00	0.00	0.00	0.00	0.00	0.00	0.00	100.00	0.00
EVALUADO	0.00	0.00	0.00	0.00	0.00	0.00	0.00	0.00	0.00	0.00	0.00	0.00

ESTRUCTURA ADMINISTRATIVA Y PROGRAMÁTICA

DEPENDENCIA: 40. INSTITUTO TLAXCALTECA DE LA INFRAESTRUCTURA FÍSICA EDUCATIVA


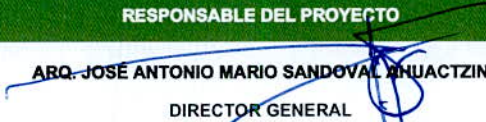
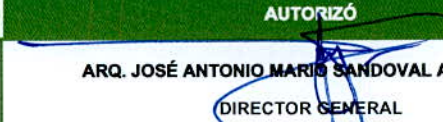
TIPO DE INDICADOR: DE GESTIÓN

PROYECTO: 218 / 62. FORTALECIMIENTO FINANCIERO PARA INVERSION EN CENTROS DE MEDIOS 2016

DIMENSIÓN QUE ATIENDE: EFICIENCIA

COMPORTAMIENTO DEL INDICADOR



ELABORÓ	RESPONSABLE DEL PROYECTO	AUTORIZÓ
 C.P. MICHAELA MARCELA RIVERA JEFA DE DEPARTAMENTO DE ADMINISTRACION	 ARQ. JOSÉ ANTONIO MARIO SANDOVAL AHUACTZIN DIRECTOR GENERAL	 ARQ. JOSÉ ANTONIO MARIO SANDOVAL AHUACTZIN DIRECTOR GENERAL

ESTRUCTURA PROGRAMÁTICA

DEPENDENCIA: 40-INSTITUTO TLAXCALTECA DE LA INFRAESTRUCTURA FÍSICA EDUCATIVA **TIPO DE INDICADOR:** DE GESTIÓN

PROYECTO: 218-FORTALECIMIENTO FINANCIERO PARA INVERSION EN CENTROS DE MEDIOS 2016 **DIMENSIÓN QUE ATIENDE:** EFICIENCIA

OBJETIVOS: 2145-CONSTRUCCIÓN DE CENTROS DE MEDIOS. **UNIDAD DE MEDIDA:** CENTRO

INDICADOR: 1773-PORCENTAJE DE CENTROS DE MEDIOS CONSTRUIDOS

MEDIO DE VERIFICACIÓN: RELACION DE CONTRUCCIONES REALIZADAS Y CONTRATO REALIZADO CON EL CONTRATISTA

	ENE	FEB	MAR	ABR	MAY	JUN	JUL	AGO	SEP	OCT	NOV	DIC
PROGRAMADO	0.00	0.00	0.00	0.00	0.00	10.00	10.00	10.00	10.00	10.00	10.00	0.00
ALCANZADO	0.00	0.00	0.00	0.00	0.00	10.00	10.00	10.00	0.00	0.00	0.00	0.00
% DE AVANCE	0.00	0.00	0.00	0.00	0.00	100.00	100.00	100.00	0.00	0.00	0.00	0.00

ELABORÓ	RESPONSABLE DEL PROYECTO	AUTORIZÓ
C.P. MICAELA MARQUEZ RIVERA JEFA DE DEPARTAMENTO DE ADMINISTRACION	ARQ. JOSÉ ANTONIO MARIO SANDOVAL AHUACTZIN DIRECTOR GENERAL	ARQ. JOSÉ ANTONIO MARIO SANDOVAL AHUACTZIN DIRECTOR GENERAL

ESTRUCTURA ADMINISTRATIVA Y PROGRAMÁTICA

DEPENDENCIA: 40. INSTITUTO TLXCALTECA DE LA INFRAESTRUCTURA FÍSICA EDUCATIVA

TIPO DE INDICADOR: DE GESTIÓN

PROYECTO: 218 / 62. FORTALECIMIENTO FINANCIERO PARA INVERSION EN CENTROS DE MEDIOS 2016

DIMENSIÓN QUE ATIENDE: EFICIENCIA

OBJETIVO: 2145. CONSTRUCCIÓN DE CENTROS DE MEDIOS.

FRECUENCIA DEL INDICADOR: OTRO PERIODO

INDICADOR: 1773. PORCENTAJE DE CENTROS DE MEDIOS CONSTRUIDOS

UNIDAD DE MEDIDA: CENTRO

MÉTODO DE CÁLCULO

(CENTROS DE MEDIOS CONSTRUIDOS EN EL PERIODO/CONSTRUCCIONES DE CENTROS DE MEDIOS CONTRATADOS)*100

ESTRUCTURA DEL INDICADOR

TIPO	ELEMENTO	DESCRIPCIÓN	VALOR	UNIDAD DE MEDIDA
VARIABLE	CMCP	CENTROS DE MEDIOS CONSTRUIDOS EN EL PERIODO	10.00	CENTRO
CONSTANTE	CCMC	CONSTRUCCIONES DE CENTROS DE MEDIOS CONTRATADOS	60.00	CENTRO

	ENE	FEB	MAR	ABR	MAY	JUN	JUL	AGO	SEP	OCT	NOV	DIC
PROGRAMADO	0.00	0.00	0.00	0.00	0.00	16.67	16.67	16.67	16.67	16.67	16.65	0.00
EVALUADO	0.00	0.00	0.00	0.00	0.00	16.67	16.67	16.67	0.00	0.00	0.00	0.00

ESTRUCTURA ADMINISTRATIVA Y PROGRAMÁTICA

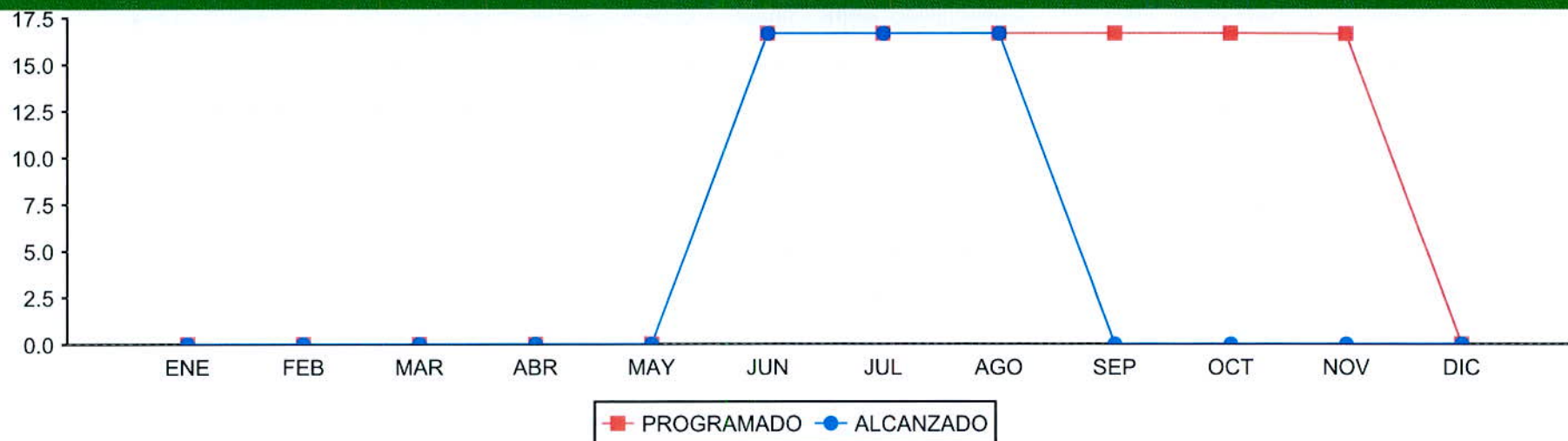
DEPENDENCIA: 40. INSTITUTO TLAXCALTECA DE LA INFRAESTRUCTURA FÍSICA EDUCATIVA

TIPO DE INDICADOR: DE GESTIÓN

PROYECTO: 218 / 62. FORTALECIMIENTO FINANCIERO PARA INVERSION EN CENTROS DE MEDIOS 2016

DIMENSIÓN QUE ATIENDE: EFICIENCIA

COMPORTAMIENTO DEL INDICADOR



ELABORÓ	RESPONSABLE DEL PROYECTO	AUTORIZÓ
C.P. MICAELA MARQUEZ RIVERA JEFA DE DEPARTAMENTO DE ADMINISTRACION	ARQ. JOSÉ ANTONIO MARIO SANDOVAL AHUACTZIN DIRECTOR GENERAL	ARQ. JOSÉ ANTONIO MARIO SANDOVAL AHUACTZIN DIRECTOR GENERAL

ESTRUCTURA PROGRAMÁTICA

DEPENDENCIA: 40-INSTITUTO TLAXCALTECA DE LA INFRAESTRUCTURA FÍSICA EDUCATIVA **TIPO DE INDICADOR:** ESTRATÉGICO

PROYECTO: 222-PROYECTOS DE DESARROLLO REGIONAL DESAYUNADORES 2016 **DIMENSIÓN QUE ATIENDE:** EFICACIA

OBJETIVOS: 2158-CONTRIBUIR A LA EDUCACIÓN DE CALIDAD A TRAVES DEL FORTALECIMIENTO DE LA INFRAESTRUCTURA DE LAS ESCUELAS DE TIEMPO COMPLETO CON LA CREACIÓN DE DESAYUNADORES ESCOLARES EQUIPADOS QUE PERMITAN A LOS ALUMNOS ELEVAR SU POTENCIAL AL MÁXIMO. **UNIDAD DE MEDIDA:** PORCENTAJE

INDICADOR: 1796-PORCENTAJE DE ESCUELAS DE TIEMPO COMPLETO CON DESAYUNADOR ESCOLAR EQUIPADO.

MEDIO DE VERIFICACIÓN: SECRETARIA DE EDUCACIÓN PÚBLICA - UNIDAD DE SERVICIOS EDUCATIVOS DEL ESTADO DE TLAXCALA-INSTITUTO TLAXCALTECA DE LA

	ENE	FEB	MAR	ABR	MAY	JUN	JUL	AGO	SEP	OCT	NOV	DIC
PROGRAMADO	0.00	0.00	0.00	0.00	0.00	0.00	0.00	0.00	0.00	0.00	0.00	187.00
ALCANZADO	0.00	0.00	0.00	0.00	0.00	0.00	0.00	0.00	0.00	0.00	0.00	0.00
% DE AVANCE	0.00	0.00	0.00	0.00	0.00	0.00	0.00	0.00	0.00	0.00	0.00	0.00

ELABORÓ	RESPONSABLE DEL PROYECTO	AUTORIZÓ
C.P. MICAELA MARQUEZ RIVERA JEFA DE DEPARTAMENTO DE ADMINISTRACION	ARQ. JOSÉ ANTONIO MARIO SANDOVAL AHUACTZIN DIRECTOR GENERAL	ARQ. JOSÉ ANTONIO MARIO SANDOVAL AHUACTZIN DIRECTOR GENERAL

ESTRUCTURA ADMINISTRATIVA Y PROGRAMÁTICA

DEPENDENCIA:	40. INSTITUTO TLAXCALTECA DE LA INFRAESTRUCTURA FÍSICA EDUCATIVA	TIPO DE INDICADOR:	ESTRATÉGICO
PROYECTO:	222 / 66. PROYECTOS DE DESARROLLO REGIONAL DESAYUNADORES 2016	DIMENSIÓN QUE ATIENDE:	EFICACIA
OBJETIVO:	2158. CONTRIBUIR A LA EDUCACIÓN DE CALIDAD A TRAVÉS DEL FORTALECIMIENTO DE LA INFRAESTRUCTURA DE LAS ESCUELAS DE TIEMPO COMPLETO CON LA CREACIÓN DE DESAYUNADORES ESCOLARES EQUIPADOS QUE PERMITAN A LOS ALUMNOS ELEVAR SU POTENCIAL AL MÁXIMO.	FRECUENCIA DEL INDICADOR:	ANUAL
INDICADOR:	1796. PORCENTAJE DE ESCUELAS DE TIEMPO COMPLETO CON DESAYUNADOR ESCOLAR EQUIPADO.	UNIDAD DE MEDIDA:	PORCENTAJE

MÉTODO DE CÁLCULO

(REPRESENTA LAS ESCUELAS DE TIEMPO COMPLETO CON DESAYUNADOR ESCOLAR EQUIPADO/REPRESENTA LAS ESCUELAS DE TIEMPO COMPLETO EN EL ESTADO DE TLAXCALA)*100

ESTRUCTURA DEL INDICADOR

TIPO	ELEMENTO	DESCRIPCIÓN	VALOR	UNIDAD DE MEDIDA
VARIABLE	ETCDEE	REPRESENTA LAS ESCUELAS DE TIEMPO COMPLETO CON DESAYUNADOR ESCOLAR EQUIPADO	0.00	ESCUELA
CONSTANTE	ETCET	REPRESENTA LAS ESCUELAS DE TIEMPO COMPLETO EN EL ESTADO DE TLAXCALA	538.00	ESCUELA

	ENE	FEB	MAR	ABR	MAY	JUN	JUL	AGO	SEP	OCT	NOV	DIC
PROGRAMADO	0.00	0.00	0.00	0.00	0.00	0.00	0.00	0.00	0.00	0.00	0.00	34.76
EVALUADO	0.00	0.00	0.00	0.00	0.00	0.00	0.00	0.00	0.00	0.00	0.00	0.00

ESTRUCTURA ADMINISTRATIVA Y PROGRAMÁTICA

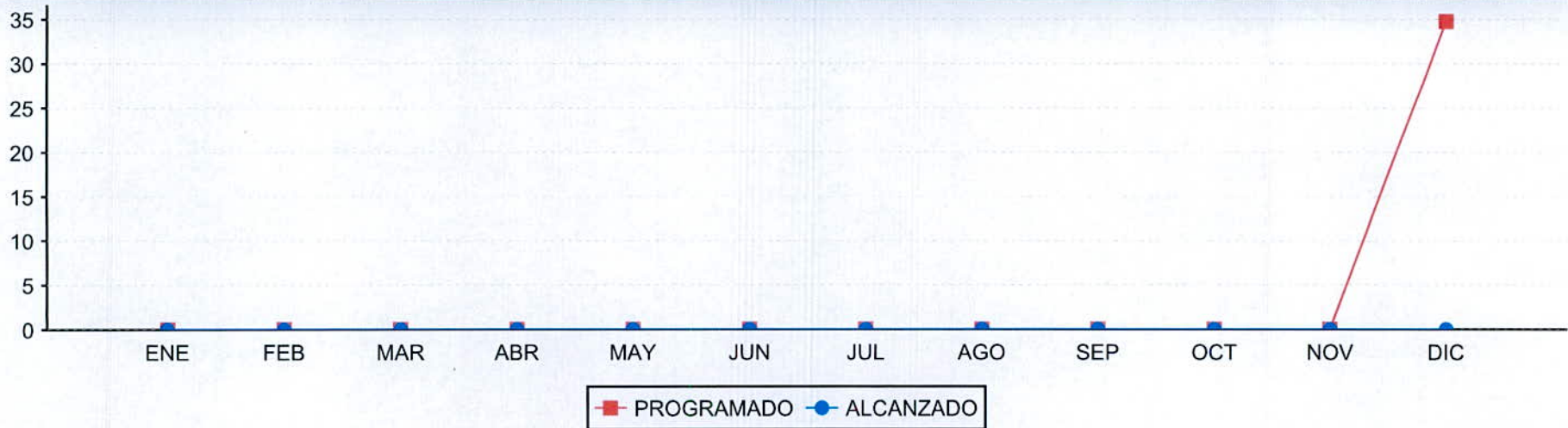
DEPENDENCIA: 40. INSTITUTO TLAXCALTECA DE LA INFRAESTRUCTURA FÍSICA EDUCATIVA

TIPO DE INDICADOR: ESTRATÉGICO

PROYECTO: 222 / 66. PROYECTOS DE DESARROLLO REGIONAL DESAYUNADORES 2016

DIMENSIÓN QUE ATIENDE: EFICACIA

COMPORTAMIENTO DEL INDICADOR



ELABORÓ	RESPONSABLE DEL PROYECTO	AUTORIZÓ
C.P. MICHAELA MARGOBEZ RIVERA JEFA DE DEPARTAMENTO DE ADMINISTRACION	ARQ. JOSÉ ANTONIO MARIO SANDOVAL AHUACTZIN DIRECTOR GENERAL	ARQ. JOSÉ ANTONIO MARIO SANDOVAL AHUACTZIN DIRECTOR GENERAL

ESTRUCTURA PROGRAMÁTICA

DEPENDENCIA: 40-INSTITUTO TLAXCALTECA DE LA INFRAESTRUCTURA FÍSICA EDUCATIVA **TIPO DE INDICADOR:** ESTRATÉGICO


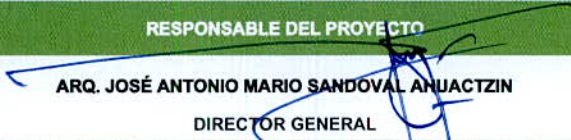

PROYECTO: 222-PROYECTOS DE DESARROLLO REGIONAL DESAYUNADORES 2016 **DIMENSIÓN QUE ATIENDE:** EFICACIA

OBJETIVOS: 2159-LAS ESCUELAS DE TIEMPO COMPLETO DE LAS COMUNIDADES BENEFICIADAS CUENTAN CON DESAYUNADORES PARA LA PREPARACIÓN E INGESTA DE ALIMENTOS QUE MEJORAN LOS PROCESOS Y RESULTADOS EDUCATIVOS EN EL ESTADO DE TLAXCALA. **UNIDAD DE MEDIDA:** PORCENTAJE

INDICADOR: 1797-PORCENTAJE DE DESAYUNADORES ESCOLARES CONSTRUIDOS Y EQUIPADOS EN ESCUELAS DE TIEMPO COMPLETO BENEFICIADAS.

MEDIO DE VERIFICACIÓN: REPORTES DE AVANCE FISICO DEL DEPARTAMENTO DE CONSTRUCCION DEL ITIFE.

	ENE	FEB	MAR	ABR	MAY	JUN	JUL	AGO	SEP	OCT	NOV	DIC
PROGRAMADO	0.00	0.00	0.00	0.00	0.00	0.00	0.00	0.00	0.00	0.00	0.00	205.00
ALCANZADO	0.00	0.00	0.00	0.00	0.00	0.00	0.00	0.00	0.00	0.00	0.00	0.00
% DE AVANCE	0.00	0.00	0.00	0.00	0.00	0.00	0.00	0.00	0.00	0.00	0.00	0.00

ELABORÓ	RESPONSABLE DEL PROYECTO	AUTORIZÓ
 C.P. MICAELA MÁRQUEZ RIVERA JEFA DE DEPARTAMENTO DE ADMINISTRACION	 ARQ. JOSÉ ANTONIO MARIO SANDOVAL AHUACTZIN DIRECTOR GENERAL	 ARQ. JOSÉ ANTONIO MARIO SANDOVAL AHUACTZIN DIRECTOR GENERAL

ESTRUCTURA ADMINISTRATIVA Y PROGRAMÁTICA

DEPENDENCIA: 40. INSTITUTO TLAXCALTECA DE LA INFRAESTRUCTURA FÍSICA EDUCATIVA **TIPO DE INDICADOR:** ESTRATÉGICO

PROYECTO: 222 / 66. PROYECTOS DE DESARROLLO REGIONAL DESAYUNADORES 2016 **DIMENSIÓN QUE ATIENDE:** EFICACIA

OBJETIVO: 2159. LAS ESCUELAS DE TIEMPO COMPLETO DE LAS COMUNIDADES BENEFICIADAS CUENTAN CON DESAYUNADORES PARA LA PREPARACIÓN E INGESTA DE ALIMENTOS QUE MEJORAN LOS PROCESOS Y RESULTADOS EDUCATIVOS EN EL ESTADO DE TLAXCALA. **FRECUENCIA DEL INDICADOR:** ANUAL

INDICADOR: 1797. PORCENTAJE DE DESAYUNADORES ESCOLARES CONSTRUIDOS Y EQUIPADOS EN ESCUELAS DE TIEMPO COMPLETO BENEFICIADAS. **UNIDAD DE MEDIDA:** PORCENTAJE

MÉTODO DE CÁLCULO

(REPRESENTA LOS DESAYUNADORES ESCOLARES CONSTRUIDOS Y EQUIPADOS EN ESCUELAS DE TIEMPO COMPLETO./REPRESENTA LOS DESAYUNADORES EN ESCUELAS DE TIEMPO COMPLETO PROGRAMADOS.*100

ESTRUCTURA DEL INDICADOR

TIPO	ELEMENTO	DESCRIPCIÓN	VALOR	UNIDAD DE MEDIDA
VARIABLE	DECETC	REPRESENTA LOS DESAYUNADORES ESCOLARES CONSTRUIDOS Y EQUIPADOS EN ESCUELAS DE TIEMPO COMPLETO.	0.00	DESAYUNADOR
CONSTANTE	DETCP	REPRESENTA LOS DESAYUNADORES EN ESCUELAS DE TIEMPO COMPLETO PROGRAMADOS.	205.00	DESAYUNADOR

	ENE	FEB	MAR	ABR	MAY	JUN	JUL	AGO	SEP	OCT	NOV	DIC
PROGRAMADO	0.00	0.00	0.00	0.00	0.00	0.00	0.00	0.00	0.00	0.00	0.00	100.00
EVALUADO	0.00	0.00	0.00	0.00	0.00	0.00	0.00	0.00	0.00	0.00	0.00	0.00

ESTRUCTURA ADMINISTRATIVA Y PROGRAMÁTICA

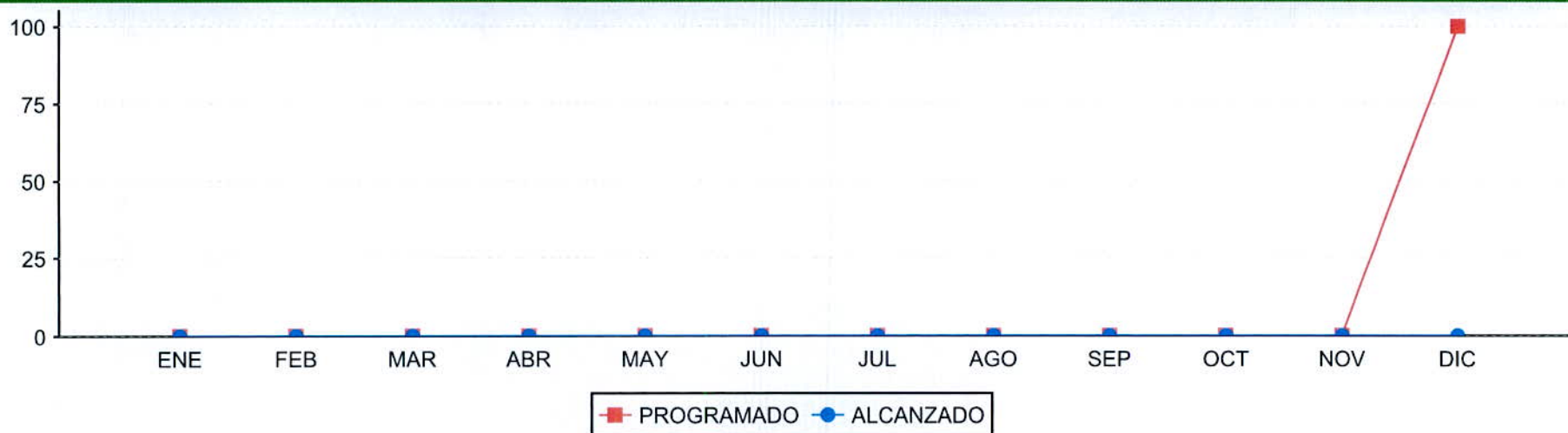
DEPENDENCIA: 40. INSTITUTO TLAXCALTECA DE LA INFRAESTRUCTURA FÍSICA EDUCATIVA

TIPO DE INDICADOR: ESTRATÉGICO

PROYECTO: 222 / 66. PROYECTOS DE DESARROLLO REGIONAL DESAYUNADORES 2016

DIMENSIÓN QUE ATIENDE: EFICACIA

COMPORTAMIENTO DEL INDICADOR



ELABORÓ	RESPONSABLE DEL PROYECTO	AUTORIZÓ
<p>C.P. MICHAELA MARQUEZ RIVERA JEFA DE DEPARTAMENTO DE ADMINISTRACIÓN</p>	<p>ARQ. JOSÉ ANTONIO MARIO SANDOVAL AHUACTZIN DIRECTOR GENERAL</p>	<p>ARQ. JOSÉ ANTONIO MARIO SANDOVAL AHUACTZIN DIRECTOR GENERAL</p>

ESTRUCTURA PROGRAMÁTICA

DEPENDENCIA: 40-INSTITUTO TLAXCALTECA DE LA INFRAESTRUCTURA FÍSICA EDUCATIVA **TIPO DE INDICADOR:** ESTRATÉGICO

PROYECTO: 222-PROYECTOS DE DESARROLLO REGIONAL DESAYUNADORES 2016 **DIMENSIÓN QUE ATIENDE:** EFICACIA

OBJETIVOS: 2167-EJERCER EL RECURSO DEL PROGRAMA PROYECTOS DE DESARROLLO REGIONAL CONFORME A LOS LINEAMIENTOS DEL PROGRAMA. **UNIDAD DE MEDIDA:** PORCENTAJE

INDICADOR: 1798-PORCENTAJE DE MONTO EJERCIDO DEL PROGRAMA PROYECTOS DE DESARROLLO REGIONAL.

MEDIO DE VERIFICACIÓN: REPORTES DE AVANCE FINANCIERO DEL DEPARTAMENTO DE ADMINISTRACIÓN DEL ITIFE Y MONTO TOTAL DE LA INVERSION PARA LOS PROYECTOS DE

	ENE	FEB	MAR	ABR	MAY	JUN	JUL	AGO	SEP	OCT	NOV	DIC
PROGRAMADO	0.00	0.00	0.00	0.00	0.00	0.00	0.00	0.00	0.00	0.00	0.00	40.18
ALCANZADO	0.00	0.00	0.00	0.00	0.00	0.00	0.00	0.00	0.00	0.00	0.00	0.00
% DE AVANCE	0.00	0.00	0.00	0.00	0.00	0.00	0.00	0.00	0.00	0.00	0.00	0.00

ELABORÓ	RESPONSABLE DEL PROYECTO	AUTORIZÓ
C.P. MICAELA MARQUEZ BARRERA JEFA DE DEPARTAMENTO DE ADMINISTRACION	ARQ. JOSÉ ANTONIO MARIO SANDOVAL AHUACTZIN DIRECTOR GENERAL	ARQ. JOSÉ ANTONIO MARIO SANDOVAL AHUACTZIN DIRECTOR GENERAL

ESTRUCTURA ADMINISTRATIVA Y PROGRAMÁTICA

DEPENDENCIA: 40. INSTITUTO TLAXCALTECA DE LA INFRAESTRUCTURA FÍSICA EDUCATIVA **TIPO DE INDICADOR:** ESTRATÉGICO

PROYECTO: 222 / 66. PROYECTOS DE DESARROLLO REGIONAL DESAYUNADORES 2016 **DIMENSIÓN QUE ATIENDE:** EFICACIA

OBJETIVO: 2167. EJERCER EL RECURSO DEL PROGRAMA PROYECTOS DE DESARROLLO REGIONAL CONFORME A LOS LINEAMIENTOS DEL PROGRAMA. **FRECUENCIA DEL INDICADOR:** ANUAL

INDICADOR: 1798. PORCENTAJE DE MONTO EJERCIDO DEL PROGRAMA PROYECTOS DE DESARROLLO REGIONAL. **UNIDAD DE MEDIDA:** PORCENTAJE

MÉTODO DE CÁLCULO

(REPRESENTA EL PORCENTAJE EJERCIDO DE LOS PROYECTOS DE DESARROLLO REGIONAL/REPRESENTA EL PORCENTAJE ASIGNADO DEL PROGRAMA PROYECTOS DE DESARROLLO REGIONAL)*100

ESTRUCTURA DEL INDICADOR

TIPO	ELEMENTO	DESCRIPCIÓN	VALOR	UNIDAD DE MEDIDA
VARIABLE	PEPDR	REPRESENTA EL PORCENTAJE EJERCIDO DE LOS PROYECTOS DE DESARROLLO REGIONAL	0.00	PORCENTAJE
CONSTANTE	PAPPDR	REPRESENTA EL PORCENTAJE ASIGNADO DEL PROGRAMA PROYECTOS DE DESARROLLO REGIONAL	40.18	PORCENTAJE

	ENE	FEB	MAR	ABR	MAY	JUN	JUL	AGO	SEP	OCT	NOV	DIC
PROGRAMADO	0.00	0.00	0.00	0.00	0.00	0.00	0.00	0.00	0.00	0.00	0.00	100.00
EVALUADO	0.00	0.00	0.00	0.00	0.00	0.00	0.00	0.00	0.00	0.00	0.00	0.00

ESTRUCTURA ADMINISTRATIVA Y PROGRAMÁTICA

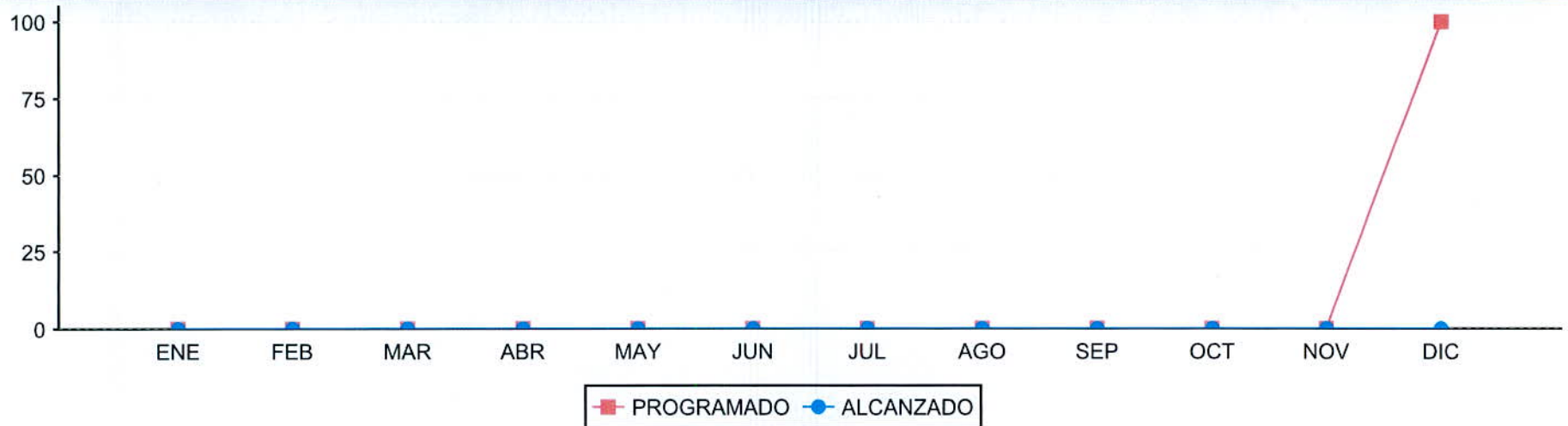
DEPENDENCIA: 40. INSTITUTO TLAXCALTECA DE LA INFRAESTRUCTURA FÍSICA EDUCATIVA

TIPO DE INDICADOR: ESTRATÉGICO

PROYECTO: 222 / 66. PROYECTOS DE DESARROLLO REGIONAL DESAYUNADORES 2016

DIMENSIÓN QUE ATIENDE: EFICACIA

COMPORTAMIENTO DEL INDICADOR



ELABORÓ	RESPONSABLE DEL PROYECTO	AUTORIZÓ
<p>C.P. MICAELA MARQUEZ RIVERA JEFA DE DEPARTAMENTO DE ADMINISTRACION</p>	<p>ARQ. JOSÉ ANTONIO MARIO SANDOVAL AHUACTZIN DIRECTOR GENERAL</p>	<p>ARQ. JOSÉ ANTONIO MARIO SANDOVAL AHUACTZIN DIRECTOR GENERAL</p>

ESTRUCTURA PROGRAMÁTICA

DEPENDENCIA: 40-INSTITUTO TLAXCALTECA DE LA INFRAESTRUCTURA FÍSICA EDUCATIVA **TIPO DE INDICADOR:** DE GESTIÓN

PROYECTO: 222-PROYECTOS DE DESARROLLO REGIONAL DESAYUNADORES 2016 **DIMENSIÓN QUE ATIENDE:** EFICIENCIA

OBJETIVOS: 2168-APLICAR EL RECURSO ASIGNADO DEL PROGRAMA PROYECTOS DE DESARROLLO REGIONAL PARA LA CONSTRUCCIÓN Y EQUIPAMIENTO DE DESAYUNADORES ESCOLARES EN ESCUELAS DE TIEMPO COMPLETO. **UNIDAD DE MEDIDA:** PORCENTAJE

INDICADOR: 1799-PORCENTAJE DE MONTO EJERCIDO DEL PROGRAMA PROYECTOS DE DESARROLLO REGIONAL PARA LA CONSTRUCCIÓN Y EQUIPAMIENTO DE DESAYUNADORES ESCOLARES EN ESCUELAS DE TIEMPO COMPLETO.

MEDIO DE VERIFICACIÓN: REPORTES DE AVANCE FINANCIERO DEL DEPARTAMENTO DE ADMINISTRACIÓN.

	ENE	FEB	MAR	ABR	MAY	JUN	JUL	AGO	SEP	OCT	NOV	DIC
PROGRAMADO	0.00	0.00	0.00	0.00	0.00	30,263,400.00	30,263,400.00	22,697,550.00	22,697,550.00	16,644,870.00	15,131,700.00	13,618,530.00
ALCANZADO	0.00	0.00	0.00	0.00	0.00	60,526,800.00	0.00	0.00	0.00	0.00	0.00	0.00
% DE AVANCE	0.00	0.00	0.00	0.00	0.00	200.00	0.00	0.00	0.00	0.00	0.00	0.00

ELABORÓ	RESPONSABLE DEL PROYECTO	AUTORIZÓ
C.P. MICAELA MARQUEZ RIVERA JEFA DE DEPARTAMENTO DE ADMINISTRACION	ARQ. JOSÉ ANTONIO MARIO SANDOVAL AHUACTZIN DIRECTOR GENERAL	ARQ. JOSÉ ANTONIO MARIO SANDOVAL AHUACTZIN DIRECTOR GENERAL

ESTRUCTURA ADMINISTRATIVA Y PROGRAMÁTICA

DEPENDENCIA:	40. INSTITUTO TLAXCALTECA DE LA INFRAESTRUCTURA FÍSICA EDUCATIVA	TIPO DE INDICADOR:	DE GESTIÓN
PROYECTO:	222 / 66. PROYECTOS DE DESARROLLO REGIONAL DESAYUNADORES 2016	DIMENSIÓN QUE ATIENDE:	EFICIENCIA
OBJETIVO:	2168. APLICAR EL RECURSO ASIGNADO DEL PROGRAMA PROYECTOS DE DESARROLLO REGIONAL PARA LA CONSTRUCCIÓN Y EQUIPAMIENTO DE DESAYUNADORES ESCOLARES EN ESCUELAS DE TIEMPO COMPLETO.	FRECUENCIA DEL INDICADOR:	OTRO PERIODO
INDICADOR:	1799. PORCENTAJE DE MONTO EJERCIDO DEL PROGRAMA PROYECTOS DE DESARROLLO REGIONAL PARA LA CONSTRUCCIÓN Y EQUIPAMIENTO DE DESAYUNADORES ESCOLARES EN ESCUELAS DE TIEMPO COMPLETO.	UNIDAD DE MEDIDA:	PORCENTAJE

MÉTODO DE CÁLCULO

(REPRESENTA EL RECURSO EJERCIDO DE PROYECTOS DE DESARROLLO REGIONAL PARA LA CONSTRUCCIÓN Y EQUIPAMIENTO DE DESAYUNADORES ESCOLARES EN ETC./REPRESENTA EL MONTO ASIGNADO DEL PROGRAMA PROYECTOS DE DESARROLLO REGIONAL PARA LA CONSTRUCCIÓN Y EQUIPAMIENTO DE DESAYUNADORES ESCOLARES EN ETC.)*100

ESTRUCTURA DEL INDICADOR

TIPO	ELEMENTO	DESCRIPCIÓN	VALOR	UNIDAD DE MEDIDA
VARIABLE	REPDRET	REPRESENTA EL RECURSO EJERCIDO DE PROYECTOS DE DESARROLLO REGIONAL PARA LA CONSTRUCCIÓN Y EQUIPAMIENTO DE DESAYUNADORES ESCOLARES EN ETC.	0.00	RECURSO
CONSTANTE	MAPDRET	REPRESENTA EL MONTO ASIGNADO DEL PROGRAMA PROYECTOS DE DESARROLLO REGIONAL PARA LA CONSTRUCCIÓN Y EQUIPAMIENTO DE DESAYUNADORES ESCOLARES EN ETC.	151,317,000.00	RECURSO

	ENE	FEB	MAR	ABR	MAY	JUN	JUL	AGO	SEP	OCT	NOV	DIC
PROGRAMADO	0.00	0.00	0.00	0.00	0.00	20.00	20.00	15.00	15.00	11.00	10.00	9.00
EVALUADO	0.00	0.00	0.00	0.00	0.00	40.00	0.00	0.00	0.00	0.00	0.00	0.00

ESTRUCTURA ADMINISTRATIVA Y PROGRAMÁTICA

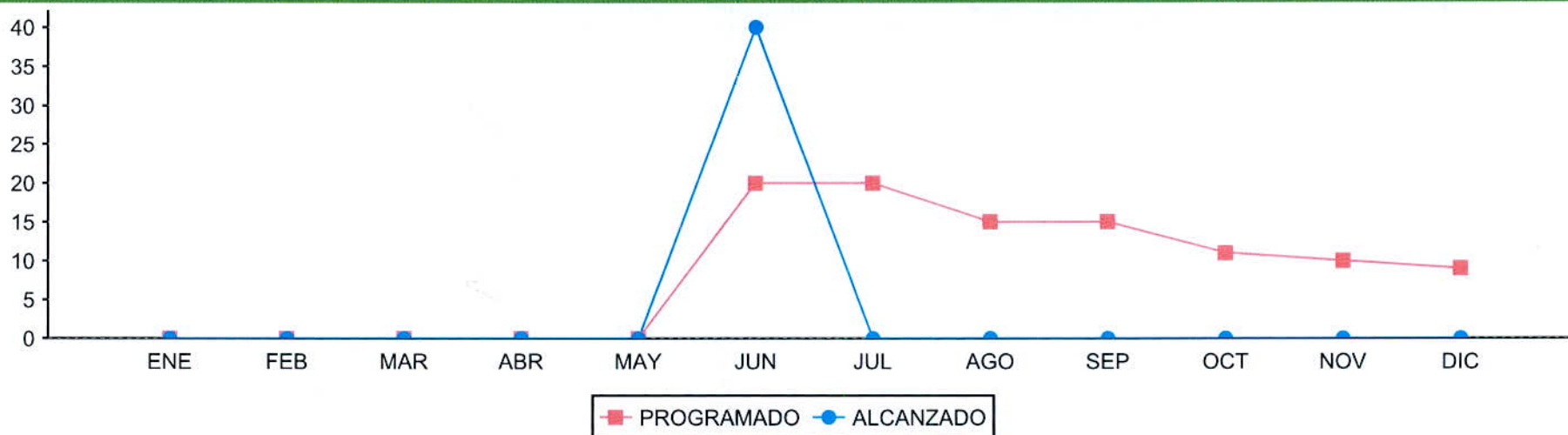
DEPENDENCIA: 40. INSTITUTO TLAXCALTECA DE LA INFRAESTRUCTURA FÍSICA EDUCATIVA




TIPO DE INDICADOR: DE GESTIÓN

PROYECTO: 222 / 66. PROYECTOS DE DESARROLLO REGIONAL DESAYUNADORES 2016

DIMENSIÓN QUE ATIENDE: EFICIENCIA

COMPORTAMIENTO DEL INDICADOR



ELABORÓ	RESPONSABLE DEL PROYECTO	AUTORIZÓ
 C.P. MICHAELA MÁRQUEZ RIVERA JEFA DE DEPARTAMENTO DE ADMINISTRACION	 ARQ. JOSÉ ANTONIO MARIO SANDOVAL AHUACTZIN DIRECTOR GENERAL	 ARQ. JOSÉ ANTONIO MARIO SANDOVAL AHUACTZIN DIRECTOR GENERAL



GOBIERNO DEL ESTADO DE TLAXCALA
SECRETARÍA DE PLANEACIÓN Y FINANZAS
REPORTE DE AUTOEVALUACIÓN Y ACCIÓN DE MEJORA



DEPENDENCIA: 40. INSTITUTO TLAXCALTECA DE LA INFRAESTRUCTURA FÍSICA EDUCATIVA

PROYECTO: 222. PROYECTOS DE DESARROLLO REGIONAL DESAYUNADORES 2016

PERIODO: AGOSTO

CLAVE	NIVEL	INDICADOR	AUTOEVALUACION	ACCION DE MEJORA
1.1	ACTIVIDAD	PORCENTAJE DE MONTO EJERCIDO DEL PROGRAMA PROYECTOS DE DESARROLLO REGIONAL PARA LA CONSTRUCCIÓN Y EQUIPAMIENTO DE DESAYUNADORES ESCOLARES EN ESCUELAS DE TIEMPO COMPLETO.	A ESTA FECHA NO SE HAN RECIBIDO ESTIMACIONES, EN LO QUE SE REFIERE AL AVANCE FISICO, SE TIENE EL 10% DE AVANCE DE LAS CUALES 80 ACCIONES SE ENCUENTRAN EN TRAZO Y NIVELACIÓN, 25 EN PROCESO DE COMPACTACIÓN, PARA RECIBIR LOSA DE CIMENTACIÓN, 21 EN ARMADO DE LOSA DE CIMENTACIÓN Y LAS 79 RESTANTES ESTAN POR INICIARSE.	

ESTRUCTURA PROGRAMÁTICA

DEPENDENCIA: 40-INSTITUTO TLAXCALTECA DE LA INFRAESTRUCTURA FÍSICA EDUCATIVA **TIPO DE INDICADOR:** ESTRATÉGICO


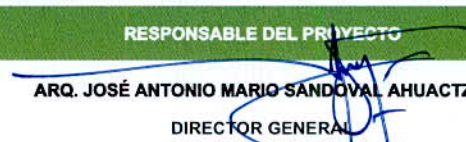

PROYECTO: 275-FONDO CONCURSABLE DE INVERSIÓN EN INFRAESTRUCTURA PARA CENTROS DE FORMACIÓN O CAPACITACIÓN PARA EL TRABAJO 2016 ICATLAX **DIMENSIÓN QUE ATIENDE:** EFICACIA

OBJETIVOS: 2576-PERSONAS MAYORES DE 15 AÑOS DE LOS INSTITUTOS DE CAPACITACIÓN PARA EL TRABAJO DEL ESTADO DE TLAXCALA SE BENEFICIAN CON HERRAMIENTAS, MOBILIARIO Y EQUIPO RENOVADO Y MODERNO. **UNIDAD DE MEDIDA:** PORCENTAJE

INDICADOR: 2257-PORCENTAJE DE PERSONAS MAYORES DE 15 AÑOS DE LOS INSTITUTOS DE CAPACITACIÓN PARA EL TRABAJO DEL ESTADO DE TLAXCALA BENEFICIADOS CON HERRAMIENTAS, MOBILIARIO Y EQUIPO RENOVADO Y MODERNO.

MEDIO DE VERIFICACIÓN: DEPARTAMENTO DE PLANEACIÓN Y EVALUACIÓN DEL SEPUEDE E ICATLAX

	ENE	FEB	MAR	ABR	MAY	JUN	JUL	AGO	SEP	OCT	NOV	DIC
PROGRAMADO	0.00	0.00	0.00	0.00	0.00	0.00	0.00	0.00	0.00	0.00	0.00	55,778.00
ALCANZADO	0.00	0.00	0.00	0.00	0.00	0.00	0.00	0.00	0.00	0.00	0.00	0.00
% DE AVANCE	0.00	0.00	0.00	0.00	0.00	0.00	0.00	0.00	0.00	0.00	0.00	0.00

ELABORÓ	RESPONSABLE DEL PROYECTO	AUTORIZÓ
 C.P. MICAELA MÁRQUEZ RIVERA JEFA DE DEPARTAMENTO DE ADMINISTRACION	 ARQ. JOSÉ ANTONIO MARIO SANDOVAL AHUACTZIN DIRECTOR GENERAL	 ARQ. JOSÉ ANTONIO MARIO SANDOVAL AHUACTZIN DIRECTOR GENERAL

ESTRUCTURA ADMINISTRATIVA Y PROGRAMÁTICA

DEPENDENCIA:	40. INSTITUTO TLAXCALTECA DE LA INFRAESTRUCTURA FÍSICA EDUCATIVA	TIPO DE INDICADOR:	ESTRATÉGICO
PROYECTO:	275 / 7N. FONDO CONCURSABLE DE INVERSIÓN EN INFRAESTRUCTURA PARA CENTROS DE FORMACIÓN O CAPACITACIÓN PARA EL TRABAJO 2016 ICATLAX	DIMENSIÓN QUE ATIENDE:	EFICACIA
OBJETIVO:	2576. PERSONAS MAYORES DE 15 AÑOS DE LOS INSTITUTOS DE CAPACITACIÓN PARA EL TRABAJO DEL ESTADO DE TLAXCALA SE BENEFICIAN CON HERRAMIENTAS, MOBILIARIO Y EQUIPO RENOVADO Y MODERNO.	FRECUENCIA DEL INDICADOR:	ANUAL
INDICADOR:	2257. PORCENTAJE DE PERSONAS MAYORES DE 15 AÑOS DE LOS INSTITUTOS DE CAPACITACIÓN PARA EL TRABAJO DEL ESTADO DE TLAXCALA BENEFICIADOS CON HERRAMIENTAS, MOBILIARIO Y EQUIPO RENOVADO Y MODERNO.	UNIDAD DE MEDIDA:	PORCENTAJE

MÉTODO DE CÁLCULO

(PERSONAS MAYORES DE 15 AÑOS BENEFICIADAS CON EQUIPAMIENTO/MATRICULA ATENDIDA EN 2015)*100

ESTRUCTURA DEL INDICADOR

TIPO	ELEMENTO	DESCRIPCIÓN	VALOR	UNIDAD DE MEDIDA
VARIABLE	PM15ABE	PERSONAS MAYORES DE 15 AÑOS BENEFICIADAS CON EQUIPAMIENTO	0.00	PERSONA
CONSTANTE	MA2015	MATRICULA ATENDIDA EN 2015	55,778.00	MATRÍCULA

	ENE	FEB	MAR	ABR	MAY	JUN	JUL	AGO	SEP	OCT	NOV	DIC
PROGRAMADO	0.00	0.00	0.00	0.00	0.00	0.00	0.00	0.00	0.00	0.00	0.00	100.00
EVALUADO	0.00	0.00	0.00	0.00	0.00	0.00	0.00	0.00	0.00	0.00	0.00	0.00

ESTRUCTURA ADMINISTRATIVA Y PROGRAMÁTICA

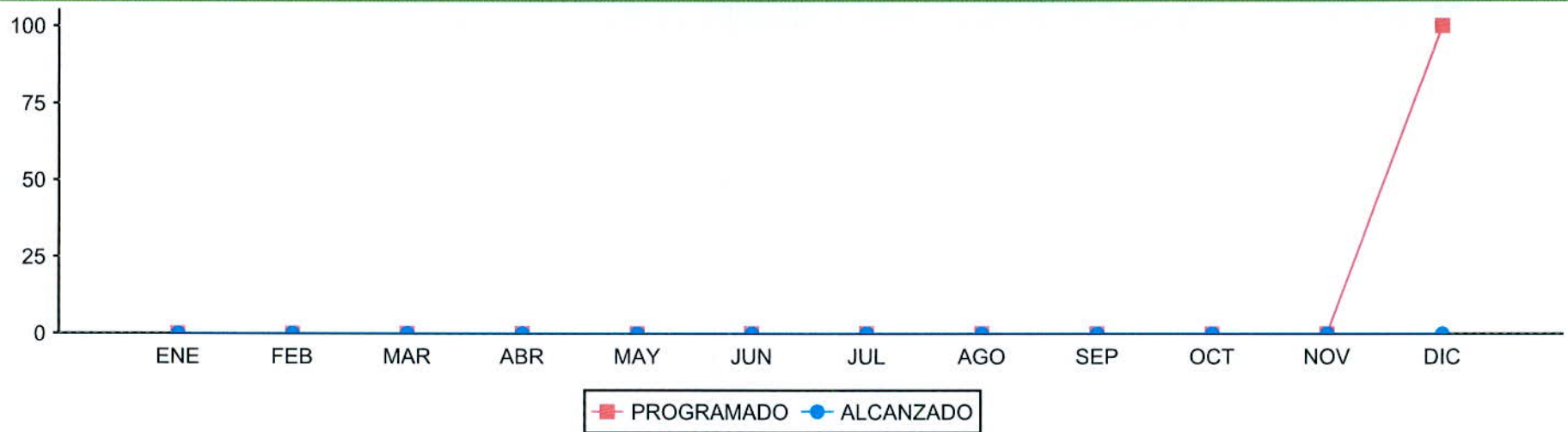
DEPENDENCIA: 40. INSTITUTO TLAXCALTECA DE LA INFRAESTRUCTURA FÍSICA EDUCATIVA




TIPO DE INDICADOR: ESTRATÉGICO

PROYECTO: 275 / 7N. FONDO CONCURSABLE DE INVERSIÓN EN INFRAESTRUCTURA PARA CENTROS DE FORMACIÓN O CAPACITACIÓN PARA EL TRABAJO 2016 ICATLAX

DIMENSIÓN QUE ATIENDE: EFICACIA

COMPORTAMIENTO DEL INDICADOR



ELABORÓ	RESPONSABLE DEL PROYECTO	AUTORIZÓ
 C.P. MICAELA MÁRQUEZ RIVERA JEFA DE DEPARTAMENTO DE ADMINISTRACION	 ARQ. JOSÉ ANTONIO MARIO SANDOVAL AHUACTZIN DIRECTOR GENERAL	 ARQ. JOSÉ ANTONIO MARIO SANDOVAL AHUACTZIN DIRECTOR GENERAL

ESTRUCTURA PROGRAMÁTICA

DEPENDENCIA:	40-INSTITUTO TLAXCALTECA DE LA INFRAESTRUCTURA FÍSICA EDUCATIVA	TIPO DE INDICADOR: DE GESTIÓN
PROYECTO:	275-FONDO CONCURSABLE DE INVERSIÓN EN INFRAESTRUCTURA PARA CENTROS DE FORMACIÓN O CAPACITACIÓN PARA EL TRABAJO 2016 ICATLAX	DIMENSIÓN QUE ATIENDE: EFICACIA
OBJETIVOS:	2575-CONTRIBUIR EN LA EDUCACIÓN DE CALIDAD MEDIANTE LA MEJORA DE LOS INSTITUTOS DE CAPACITACIÓN PARA EL TRABAJO QUE BENEFICIEN A PERSONAS MAYORES DE 15 AÑOS EN EL ESTADO DE TLAXCALA	UNIDAD DE MEDIDA: POSICIÓN
INDICADOR:	2258-POSICION DEL ESTADO DE TLAXCALA EN EFICIENCIA TERMINAL DEL NIVEL PROFESIONAL TECNICO.	
MEDIO DE VERIFICACIÓN:	SISTEMA NACIONAL DE INFORMACIÓN ESTADISTICA DE LA SEP HTTP://WWW.SNIE.SEP.GOB.MX/DESCARGAS/INDICADORES/SERIE_HISTORICA/TLAX_NIVEL .	

ELABORÓ	RESPONSABLE DEL PROYECTO	AUTORIZÓ
C.P. MICAELA MARQUEZ RIVERA JEFA DE DEPARTAMENTO DE ADMINISTRACION	ARQ. JOSÉ ANTONIO MARIO SANDOVAL AHUACTZIN DIRECTOR GENERAL	ARQ. JOSÉ ANTONIO MARIO SANDOVAL AHUACTZIN DIRECTOR GENERAL

ESTRUCTURA ADMINISTRATIVA Y PROGRAMÁTICA

DEPENDENCIA:	40. INSTITUTO TLXCALTECA DE LA INFRAESTRUCTURA FÍSICA EDUCATIVA	TIPO DE INDICADOR:	DE GESTIÓN
PROYECTO:	275 / 7N. FONDO CONCURSABLE DE INVERSIÓN EN INFRAESTRUCTURA PARA CENTROS DE FORMACIÓN O CAPACITACIÓN PARA EL TRABAJO 2016 ICATLAX	DIMENSIÓN QUE ATIENDE:	EFICACIA
OBJETIVO:	2575. CONTRIBUIR EN LA EDUCACIÓN DE CALIDAD MEDIANTE LA MEJORA DE LOS INSTITUTOS DE CAPACITACIÓN PARA EL TRABAJO QUE BENEFICIEN A PERSONAS MAYORES DE 15 AÑOS EN EL ESTADO DE TLXCALA	FRECUENCIA DEL INDICADOR:	ANUAL
INDICADOR:	2258. POSICION DEL ESTADO DE TLXCALA EN EFICIENCIA TERMINAL DEL NIVEL PROFESIIONAL TECNICO.	UNIDAD DE MEDIDA:	POSICIÓN

MÉTODO DE CÁLCULO

POSICION DEL ESTADO DE TLXCALA EN EFICIENCIA TERMINAL DEL NIVEL PROFESIIONAL TECNICO.

ESTRUCTURA DEL INDICADOR

TIPO	ELEMENTO	DESCRIPCIÓN	VALOR	UNIDAD DE MEDIDA
VARIABLE	PETETPT	POSICION DEL ESTADO DE TLXCALA EN EFICIENCIA TERMINAL DEL NIVEL PROFESIIONAL TECNICO.	0.00	POSICIÓN

	ENE	FEB	MAR	ABR	MAY	JUN	JUL	AGO	SEP	OCT	NOV	DIC
PROGRAMADO	0.00	0.00	0.00	0.00	0.00	0.00	0.00	0.00	0.00	0.00	0.00	16.00
EVALUADO	0.00	0.00	0.00	0.00	0.00	0.00	0.00	0.00	0.00	0.00	0.00	0.00

ESTRUCTURA ADMINISTRATIVA Y PROGRAMÁTICA

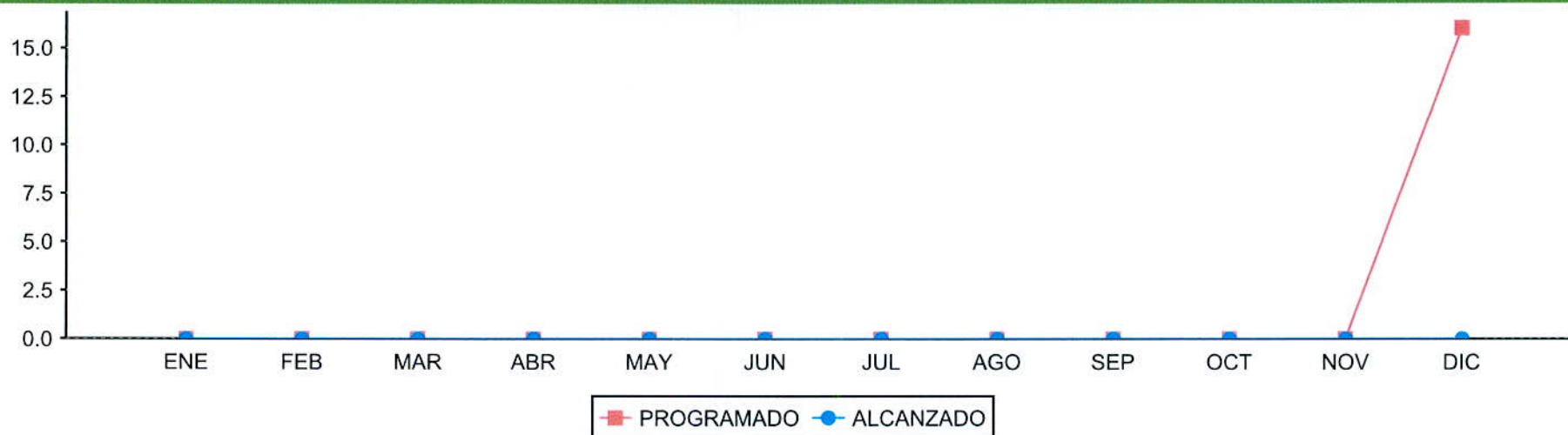
DEPENDENCIA: 40. INSTITUTO TLAXCALTECA DE LA INFRAESTRUCTURA FÍSICA EDUCATIVA

TIPO DE INDICADOR: DE GESTIÓN

PROYECTO: 275 / 7N. FONDO CONCURSABLE DE INVERSIÓN EN INFRAESTRUCTURA PARA CENTROS DE FORMACIÓN O CAPACITACIÓN PARA EL TRABAJO 2016 ICATLAX

DIMENSIÓN QUE ATIENDE: EFICACIA

COMPORTAMIENTO DEL INDICADOR



ELABORÓ	RESPONSABLE DEL PROYECTO	AUTORIZÓ
C.P. MICAELA MARQUEZ RIVERA JEFA DE DEPARTAMENTO DE ADMINISTRACIÓN	ARQ. JOSÉ ANTONIO MARIO SANDOVAL AHUACTZIN DIRECTOR GENERAL	ARQ. JOSÉ ANTONIO MARIO SANDOVAL AHUACTZIN DIRECTOR GENERAL

ESTRUCTURA PROGRAMÁTICA

DEPENDENCIA: 40-INSTITUTO TLAXCALTECA DE LA INFRAESTRUCTURA FÍSICA EDUCATIVA **TIPO DE INDICADOR:** DE GESTIÓN

PROYECTO: 275-FONDO CONCURSABLE DE INVERSIÓN EN INFRAESTRUCTURA PARA CENTROS DE FORMACIÓN O CAPACITACIÓN PARA EL TRABAJO 2016 ICATLAX **DIMENSIÓN QUE ATIENDE:** EFICIENCIA

OBJETIVOS: 2577-INSTITUTOS DE CAPACITACIÓN PARA EL TRABAJO EQUIPADOS CON HERRAMIENTAS, MOBILIARIO Y EQUIPO RENOVADO Y MODERNO. **UNIDAD DE MEDIDA:** PORCENTAJE

INDICADOR: 2260-PORCENTAJE DE INSTITUTOS DE CAPACITACIÓN PARA EL TRABAJO EQUIPADOS CON HERRAMIENTAS, MOBILIARIO Y EQUIPO RENOVADO Y MODERNO.

MEDIO DE VERIFICACIÓN: REPORTES DE EQUIPAMIENTO DE 8 CENTROS DE CAPACITACION PARA EL TRABAJO DEL AREA DE RECURSOS MATERIALES.

	ENE	FEB	MAR	ABR	MAY	JUN	JUL	AGO	SEP	OCT	NOV	DIC
PROGRAMADO	0.00	0.00	0.00	0.00	0.00	0.00	0.00	0.00	0.00	0.00	0.00	8.00
ALCANZADO	0.00	0.00	0.00	0.00	0.00	0.00	0.00	0.00	0.00	0.00	0.00	0.00
% DE AVANCE	0.00	0.00	0.00	0.00	0.00	0.00	0.00	0.00	0.00	0.00	0.00	0.00

ELABORÓ	RESPONSABLE DEL PROYECTO	AUTORIZÓ
C.P. MICAELA MARQUEZ RIVERA JEFA DE DEPARTAMENTO DE ADMINISTRACION	ARQ. JOSÉ ANTONIO MARIO SANDOVAL AHUACTZIN DIRECTOR GENERAL	ARQ. JOSÉ ANTONIO MARIO SANDOVAL AHUACTZIN DIRECTOR GENERAL

ESTRUCTURA ADMINISTRATIVA Y PROGRAMÁTICA

DEPENDENCIA:	40. INSTITUTO TLAXCALTECA DE LA INFRAESTRUCTURA FÍSICA EDUCATIVA	TIPO DE INDICADOR:	DE GESTIÓN
PROYECTO:	275 / 7N. FONDO CONCURSABLE DE INVERSIÓN EN INFRAESTRUCTURA PARA CENTROS DE FORMACIÓN O CAPACITACIÓN PARA EL TRABAJO 2016 ICATLAX	DIMENSIÓN QUE ATIENDE:	EFICIENCIA
OBJETIVO:	2577. INSTITUTOS DE CAPACITACIÓN PARA EL TRABAJO EQUIPADOS CON HERRAMIENTAS, MOBILIARIO Y EQUIPO RENOVADO Y MODERNO.	FRECUENCIA DEL INDICADOR:	ANUAL
INDICADOR:	2260. PORCENTAJE DE INSTITUTOS DE CAPACITACIÓN PARA EL TRABAJO EQUIPADOS CON HERRAMIENTAS, MOBILIARIO Y EQUIPO RENOVADO Y MODERNO.	UNIDAD DE MEDIDA:	PORCENTAJE

MÉTODO DE CÁLCULO

(INSTITUTOS DE CAPACITACION PARA EL TRABAJO EQUIPADOS/INSTITUTOS DE CAPACITACION PARA EL TRABAJO PROGRAMADOS)*100

ESTRUCTURA DEL INDICADOR

TIPO	ELEMENTO	DESCRIPCIÓN	VALOR	UNIDAD DE MEDIDA
VARIABLE	ICATE	INSTITUTOS DE CAPACITACION PARA EL TRABAJO EQUIPADOS	0.00	ESCUELA
CONSTANTE	ICATP	INSTITUTOS DE CAPACITACION PARA EL TRABAJO PROGRAMADOS	8.00	ESCUELA

	ENE	FEB	MAR	ABR	MAY	JUN	JUL	AGO	SEP	OCT	NOV	DIC
PROGRAMADO	0.00	0.00	0.00	0.00	0.00	0.00	0.00	0.00	0.00	0.00	0.00	100.00
EVALUADO	0.00	0.00	0.00	0.00	0.00	0.00	0.00	0.00	0.00	0.00	0.00	0.00

ESTRUCTURA ADMINISTRATIVA Y PROGRAMÁTICA

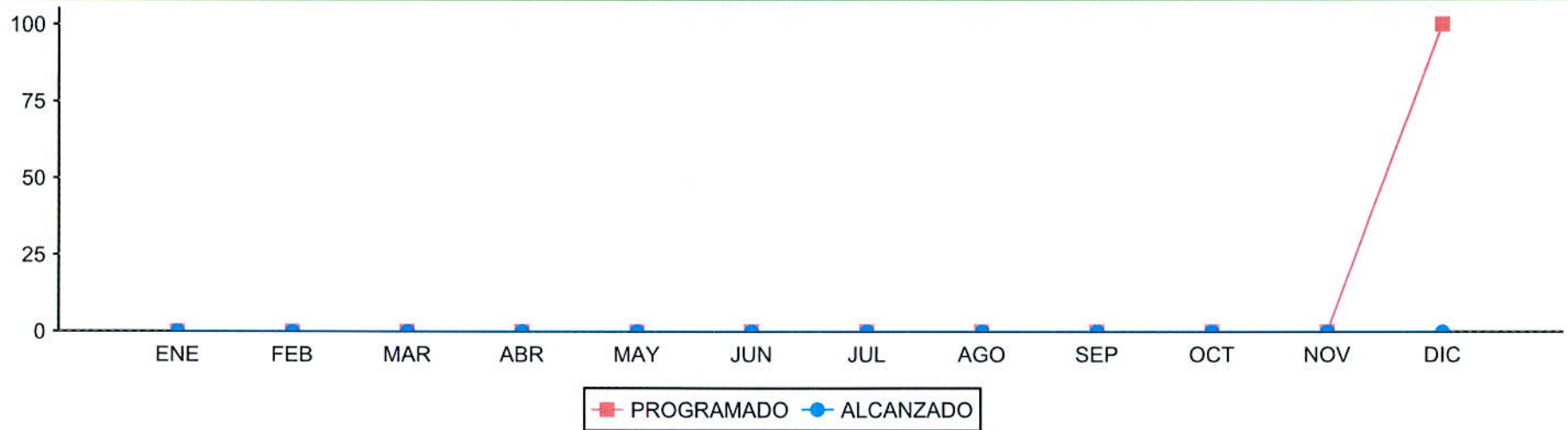
DEPENDENCIA: 40. INSTITUTO TLAXCALTECA DE LA INFRAESTRUCTURA FÍSICA EDUCATIVA


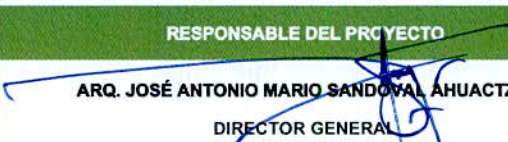

TIPO DE INDICADOR: DE GESTIÓN

PROYECTO: 275 / 7N. FONDO CONCURSABLE DE INVERSIÓN EN INFRAESTRUCTURA PARA CENTROS DE FORMACIÓN O CAPACITACIÓN PARA EL TRABAJO 2016 ICATLAX

DIMENSIÓN QUE ATIENDE: EFICIENCIA

COMPORTAMIENTO DEL INDICADOR



ELABORÓ	RESPONSABLE DEL PROYECTO	AUTORIZÓ
 C.P. MICAELA MARQUEZ RIVERA JEFA DE DEPARTAMENTO DE ADMINISTRACION	 ARQ. JOSÉ ANTONIO MARIO SANDOVAL AHUACTZIN DIRECTOR GENERAL	 ARQ. JOSÉ ANTONIO MARIO SANDOVAL AHUACTZIN DIRECTOR GENERAL

ESTRUCTURA PROGRAMÁTICA

DEPENDENCIA: 40-INSTITUTO TLAXCALTECA DE LA INFRAESTRUCTURA FÍSICA EDUCATIVA **TIPO DE INDICADOR:** DE GESTIÓN




PROYECTO: 275-FONDO CONCURSABLE DE INVERSIÓN EN INFRAESTRUCTURA PARA CENTROS DE FORMACIÓN O CAPACITACIÓN PARA EL TRABAJO 2016 ICATLAX **DIMENSIÓN QUE ATIENDE:** EFICIENCIA

OBJETIVOS: 2581-ADQUISICIÓN DE EQUIPAMIENTO PARA LABORATORIO GENERAL DE DOS INSTITUTOS DE CAPACITACIÓN PARA EL TRABAJO. **UNIDAD DE MEDIDA:** PORCENTAJE

INDICADOR: 2261-PORCENTAJE DE EQUIPAMIENTO ADQUIRIDO PARA LABORATORIO GENERAL DE DOS INSTITUTOS DE CAPACITACIÓN PARA EL TRABAJO.

MEDIO DE VERIFICACIÓN: REPORTES DE ADQUISICIONES REALIZADAS DEL AREA DE RECURSOS MATERIALES DEL ITIFE

	ENE	FEB	MAR	ABR	MAY	JUN	JUL	AGO	SEP	OCT	NOV	DIC
PROGRAMADO	0.00	0.00	0.00	0.00	0.00	0.00	0.00	0.00	0.00	0.00	9.00	0.00
ALCANZADO	0.00	0.00	0.00	0.00	0.00	0.00	0.00	0.00	0.00	0.00	0.00	0.00
% DE AVANCE	0.00	0.00	0.00	0.00	0.00	0.00	0.00	0.00	0.00	0.00	0.00	0.00

ELABORÓ	RESPONSABLE DEL PROYECTO	AUTORIZÓ
 C.P. MICAELA MARQUEZ RIVERA JEFA DE DEPARTAMENTO DE ADMINISTRACION	 ARQ. JOSÉ ANTONIO MARIO SANDOVAL AHUACTZIN DIRECTOR GENERAL	 ARQ. JOSÉ ANTONIO MARIO SANDOVAL AHUACTZIN DIRECTOR GENERAL

ESTRUCTURA ADMINISTRATIVA Y PROGRAMÁTICA

DEPENDENCIA:	40. INSTITUTO TLXCALTECA DE LA INFRAESTRUCTURA FÍSICA EDUCATIVA	TIPO DE INDICADOR:	DE GESTIÓN
PROYECTO:	275 / 7N. FONDO CONCURSABLE DE INVERSIÓN EN INFRAESTRUCTURA PARA CENTROS DE FORMACIÓN O CAPACITACIÓN PARA EL TRABAJO 2016 ICATLAX	DIMENSIÓN QUE ATIENDE:	EFICIENCIA
OBJETIVO:	2581. ADQUISICIÓN DE EQUIPAMIENTO PARA LABORATORIO GENERAL DE DOS INSTITUTOS DE CAPACITACIÓN PARA EL TRABAJO.	FRECUENCIA DEL INDICADOR:	OTRO PERIODO
INDICADOR:	2261. PORCENTAJE DE EQUIPAMIENTO ADQUIRIDO PARA LABORATORIO GENERAL DE DOS INSTITUTOS DE CAPACITACIÓN PARA EL TRABAJO.	UNIDAD DE MEDIDA:	PORCENTAJE

MÉTODO DE CÁLCULO

(EQUIPAMIENTO ADQUIRIDO PARA LABORATORIO GENERAL/ADQUISICIONES DE EQUIPAMIENTO PARA LABORATORIO GENERAL PROGRAMADOS)*100

ESTRUCTURA DEL INDICADOR

TIPO	ELEMENTO	DESCRIPCIÓN	VALOR	UNIDAD DE MEDIDA
VARIABLE	EAPLG	EQUIPAMIENTO ADQUIRIDO PARA LABORATORIO GENERAL	0.00	EQUIPAMIENTO
CONSTANTE	AEPLGP	ADQUISICIONES DE EQUIPAMIENTO PARA LABORATORIO GENERAL PROGRAMADOS	9.00	EQUIPAMIENTO

	ENE	FEB	MAR	ABR	MAY	JUN	JUL	AGO	SEP	OCT	NOV	DIC
PROGRAMADO	0.00	0.00	0.00	0.00	0.00	0.00	0.00	0.00	0.00	0.00	100.00	0.00
EVALUADO	0.00	0.00	0.00	0.00	0.00	0.00	0.00	0.00	0.00	0.00	0.00	0.00

ESTRUCTURA ADMINISTRATIVA Y PROGRAMÁTICA

DEPENDENCIA: 40. INSTITUTO TLAXCALTECA DE LA INFRAESTRUCTURA FÍSICA EDUCATIVA


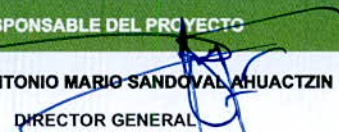

TIPO DE INDICADOR: DE GESTIÓN

PROYECTO: 275 / 7N. FONDO CONCURSABLE DE INVERSIÓN EN INFRAESTRUCTURA PARA CENTROS DE FORMACIÓN O CAPACITACIÓN PARA EL TRABAJO 2016 ICATLAX

DIMENSIÓN QUE ATIENDE: EFICIENCIA

COMPORTAMIENTO DEL INDICADOR



ELABORÓ	RESPONSABLE DEL PROYECTO	AUTORIZÓ
 C.P. MICAELA MÁRQUEZ RIVERA JEFA DE DEPARTAMENTO DE ADMINISTRACION	 ARQ. JOSÉ ANTONIO MARIO SANDOVAL AHUACTZIN DIRECTOR GENERAL	 ARQ. JOSÉ ANTONIO MARIO SANDOVAL AHUACTZIN DIRECTOR GENERAL

ESTRUCTURA PROGRAMÁTICA

DEPENDENCIA: 40-INSTITUTO TLAXCALTECA DE LA INFRAESTRUCTURA FÍSICA EDUCATIVA **TIPO DE INDICADOR:** DE GESTIÓN


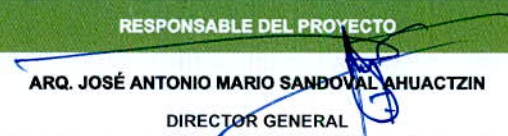
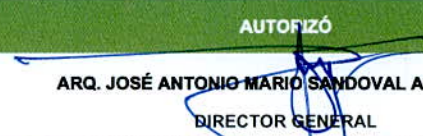
PROYECTO: 275-FONDO CONCURSABLE DE INVERSIÓN EN INFRAESTRUCTURA PARA CENTROS DE FORMACIÓN O CAPACITACIÓN PARA EL TRABAJO 2016 ICATLAX **DIMENSIÓN QUE ATIENDE:** EFICIENCIA

OBJETIVOS: 2580-ADQUISICIÓN DE EQUIPAMIENTO PARA ANEXOS DE SIETE INSTITUTOS DE CAPACITACIÓN PARA EL TRABAJO. **UNIDAD DE MEDIDA:** PORCENTAJE

INDICADOR: 2262-PORCENTAJE DE EQUIPAMIENTO ADQUIRIDO PARA TALLERES GENERALES DE SEIS INSTITUTOS DE CAPACITACIÓN PARA EL TRABAJO.

MEDIO DE VERIFICACIÓN: REPORTE DE ADQUISICIONES REALIZADAS DEL AREA DE RECURSOS MATERIALES DEL ITIFE

	ENE	FEB	MAR	ABR	MAY	JUN	JUL	AGO	SEP	OCT	NOV	DIC
PROGRAMADO	0.00	0.00	0.00	0.00	0.00	0.00	0.00	0.00	0.00	0.00	53.00	0.00
ALCANZADO	0.00	0.00	0.00	0.00	0.00	0.00	0.00	0.00	0.00	0.00	0.00	0.00
% DE AVANCE	0.00	0.00	0.00	0.00	0.00	0.00	0.00	0.00	0.00	0.00	0.00	0.00

ELABORÓ	RESPONSABLE DEL PROYECTO	AUTORIZÓ
 C.P. MICHAELA MARQUEZ RIVERA JEFA DE DEPARTAMENTO DE ADMINISTRACION	 ARQ. JOSÉ ANTONIO MARIO SANDOVAL AHUACTZIN DIRECTOR GENERAL	 ARQ. JOSÉ ANTONIO MARIO SANDOVAL AHUACTZIN DIRECTOR GENERAL

ESTRUCTURA ADMINISTRATIVA Y PROGRAMÁTICA

DEPENDENCIA:	40. INSTITUTO TLAXCALTECA DE LA INFRAESTRUCTURA FÍSICA EDUCATIVA	TIPO DE INDICADOR:	DE GESTIÓN
PROYECTO:	275 / 7N. FONDO CONCURSABLE DE INVERSIÓN EN INFRAESTRUCTURA PARA CENTROS DE FORMACIÓN O CAPACITACIÓN PARA EL TRABAJO 2016 ICATLAX	DIMENSIÓN QUE ATIENDE:	EFICIENCIA
OBJETIVO:	2580. ADQUISICIÓN DE EQUIPAMIENTO PARA ANEXOS DE SIETE INSTITUTOS DE CAPACITACIÓN PARA EL TRABAJO.	FRECUENCIA DEL INDICADOR:	OTRO PERIODO
INDICADOR:	2262. PORCENTAJE DE EQUIPAMIENTO ADQUIRIDO PARA TALLERES GENERALES DE SEIS INSTITUTOS DE CAPACITACIÓN PARA EL TRABAJO.	UNIDAD DE MEDIDA:	PORCENTAJE

MÉTODO DE CÁLCULO

(EQUIPAMIENTO ADQUIRIDO PARA TALLERES GENERALES/ADQUISICIONES DE EQUIPAMIENTO PARA TALLERES GENERALES PROGRAMADOS)*100

ESTRUCTURA DEL INDICADOR

TIPO	ELEMENTO	DESCRIPCIÓN	VALOR	UNIDAD DE MEDIDA
VARIABLE	EATG	EQUIPAMIENTO ADQUIRIDO PARA TALLERES GENERALES	0.00	EQUIPAMIENTO
CONSTANTE	AEPTGP	ADQUISICIONES DE EQUIPAMIENTO PARA TALLERES GENERALES PROGRAMADOS	53.00	EQUIPAMIENTO

	ENE	FEB	MAR	ABR	MAY	JUN	JUL	AGO	SEP	OCT	NOV	DIC
PROGRAMADO	0.00	0.00	0.00	0.00	0.00	0.00	0.00	0.00	0.00	0.00	100.00	0.00
EVALUADO	0.00	0.00	0.00	0.00	0.00	0.00	0.00	0.00	0.00	0.00	0.00	0.00

ESTRUCTURA ADMINISTRATIVA Y PROGRAMÁTICA

DEPENDENCIA: 40. INSTITUTO TLAXCALTECA DE LA INFRAESTRUCTURA FÍSICA EDUCATIVA


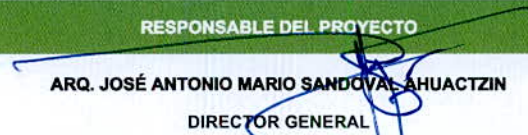
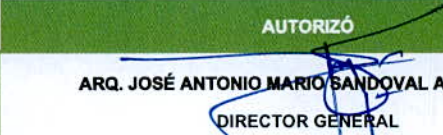
TIPO DE INDICADOR: DE GESTIÓN

PROYECTO: 275 / 7N. FONDO CONCURSABLE DE INVERSIÓN EN INFRAESTRUCTURA PARA CENTROS DE FORMACIÓN O CAPACITACIÓN PARA EL TRABAJO 2016 ICATLAX

DIMENSIÓN QUE ATIENDE: EFICIENCIA

COMPORTAMIENTO DEL INDICADOR



ELABORÓ	RESPONSABLE DEL PROYECTO	AUTORIZÓ
 C.P. MICAELA MARTÍNEZ RIVERA JEFA DE DEPARTAMENTO DE ADMINISTRACION	 ARQ. JOSÉ ANTONIO MARIO SANDOVAL AHUACTZIN DIRECTOR GENERAL	 ARQ. JOSÉ ANTONIO MARIO SANDOVAL AHUACTZIN DIRECTOR GENERAL

ESTRUCTURA PROGRAMÁTICA

DEPENDENCIA: 40-INSTITUTO TLAXCALTECA DE LA INFRAESTRUCTURA FÍSICA EDUCATIVA **TIPO DE INDICADOR:** DE GESTIÓN


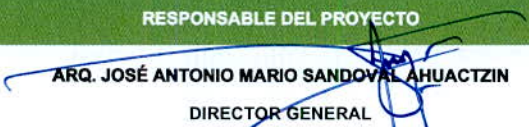
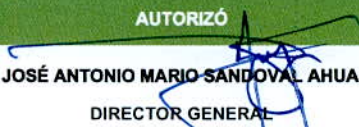
PROYECTO: 275-FONDO CONCURSABLE DE INVERSIÓN EN INFRAESTRUCTURA PARA CENTROS DE FORMACIÓN O CAPACITACIÓN PARA EL TRABAJO 2016 ICATLAX **DIMENSIÓN QUE ATIENDE:** EFICIENCIA

OBJETIVOS: 2579-ADQUISICIÓN DE EQUIPAMIENTO PARA TALLERES GENERALES DE SEIS INSTITUTOS DE CAPACITACIÓN PARA EL TRABAJO. **UNIDAD DE MEDIDA:** PORCENTAJE

INDICADOR: 2263-PORCENTAJE DE EQUIPAMIENTO ADQUIRIDO PARA ANEXOS DE SIETE INSTITUTOS DE CAPACITACIÓN PARA EL TRABAJO.

MEDIO DE VERIFICACIÓN: REPORTE DE ADQUISICIONES REALIZADAS DEL AREA DE RECURSOS MATERIALES DEL ITIFE

	ENE	FEB	MAR	ABR	MAY	JUN	JUL	AGO	SEP	OCT	NOV	DIC
PROGRAMADO	0.00	0.00	0.00	0.00	0.00	0.00	0.00	0.00	0.00	0.00	66.00	0.00
ALCANZADO	0.00	0.00	0.00	0.00	0.00	0.00	0.00	0.00	0.00	0.00	0.00	0.00
% DE AVANCE	0.00	0.00	0.00	0.00	0.00	0.00	0.00	0.00	0.00	0.00	0.00	0.00

ELABORÓ	RESPONSABLE DEL PROYECTO	AUTORIZÓ
 C.P. MICAELA MÁRQUEZ RIVERA JEFA DE DEPARTAMENTO DE ADMINISTRACION	 ARQ. JOSÉ ANTONIO MARIO SANDOVAL AHUACTZIN DIRECTOR GENERAL	 ARQ. JOSÉ ANTONIO MARIO SANDOVAL AHUACTZIN DIRECTOR GENERAL

ESTRUCTURA ADMINISTRATIVA Y PROGRAMÁTICA

DEPENDENCIA:	40. INSTITUTO TLAXCALTECA DE LA INFRAESTRUCTURA FÍSICA EDUCATIVA	TIPO DE INDICADOR:	DE GESTIÓN
PROYECTO:	275 / 7N. FONDO CONCURSABLE DE INVERSIÓN EN INFRAESTRUCTURA PARA CENTROS DE FORMACIÓN O CAPACITACIÓN PARA EL TRABAJO 2016 ICATLAX	DIMENSIÓN QUE ATIENDE:	EFICIENCIA
OBJETIVO:	2579. ADQUISICIÓN DE EQUIPAMIENTO PARA TALLERES GENERALES DE SEIS INSTITUTOS DE CAPACITACIÓN PARA EL TRABAJO.	FRECUENCIA DEL INDICADOR:	OTRO PERIODO
INDICADOR:	2263. PORCENTAJE DE EQUIPAMIENTO ADQUIRIDO PARA ANEXOS DE SIETE INSTITUTOS DE CAPACITACIÓN PARA EL TRABAJO.	UNIDAD DE MEDIDA:	PORCENTAJE

MÉTODO DE CÁLCULO

(EQUIPAMIENTO ADQUIRIDO PARA ANEXOS/ADQUISICIONES DE EQUIPAMIENTO PARA ANEXOS PROGRAMADOS)*100

ESTRUCTURA DEL INDICADOR

TIPO	ELEMENTO	DESCRIPCIÓN	VALOR	UNIDAD DE MEDIDA
VARIABLE	EAPA	EQUIPAMIENTO ADQUIRIDO PARA ANEXOS	0.00	EQUIPAMIENTO
CONSTANTE	AEPAP	ADQUISICIONES DE EQUIPAMIENTO PARA ANEXOS PROGRAMADOS	66.00	EQUIPAMIENTO

	ENE	FEB	MAR	ABR	MAY	JUN	JUL	AGO	SEP	OCT	NOV	DIC
PROGRAMADO	0.00	0.00	0.00	0.00	0.00	0.00	0.00	0.00	0.00	0.00	100.00	0.00
EVALUADO	0.00	0.00	0.00	0.00	0.00	0.00	0.00	0.00	0.00	0.00	0.00	0.00

ESTRUCTURA ADMINISTRATIVA Y PROGRAMÁTICA

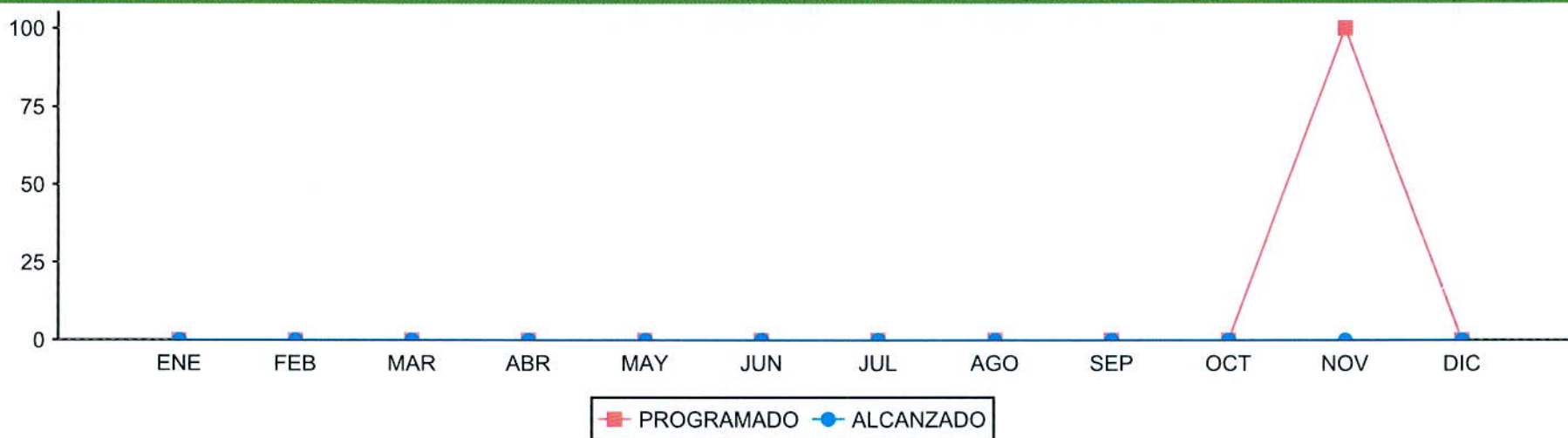
DEPENDENCIA: 40. INSTITUTO TLAXCALTECA DE LA INFRAESTRUCTURA FÍSICA EDUCATIVA


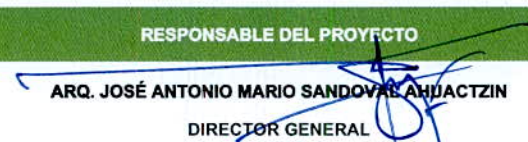

TIPO DE INDICADOR: DE GESTIÓN

PROYECTO: 275 / 7N. FONDO CONCURSABLE DE INVERSIÓN EN INFRAESTRUCTURA PARA CENTROS DE FORMACIÓN O CAPACITACIÓN PARA EL TRABAJO 2016 ICATLAX

DIMENSIÓN QUE ATIENDE: EFICIENCIA

COMPORTAMIENTO DEL INDICADOR



ELABORÓ	RESPONSABLE DEL PROYECTO	AUTORITÓ
 C.P. MICAELA MÁRQUEZ RIVERA JEFA DE DEPARTAMENTO DE ADMINISTRACION	 ARQ. JOSÉ ANTONIO MARIO SANDOVAL AHUACTZIN DIRECTOR GENERAL	 ARQ. JOSÉ ANTONIO MARIO SANDOVAL AHUACTZIN DIRECTOR GENERAL

ESTRUCTURA PROGRAMÁTICA

DEPENDENCIA: 40-INSTITUTO TLAXCALTECA DE LA INFRAESTRUCTURA FÍSICA EDUCATIVA **TIPO DE INDICADOR:** DE GESTIÓN




PROYECTO: 275-FONDO CONCURSABLE DE INVERSIÓN EN INFRAESTRUCTURA PARA CENTROS DE FORMACIÓN O CAPACITACIÓN PARA EL TRABAJO 2016 ICATLAX **DIMENSIÓN QUE ATIENDE:** EFICIENCIA

OBJETIVOS: 2578-ADQUISICIÓN DE EQUIPAMIENTO PARA AULAS GENERALES DE CUATRO INSTITUTOS DE CAPACITACIÓN PARA EL TRABAJO. **UNIDAD DE MEDIDA:** PORCENTAJE

INDICADOR: 2264-PORCENTAJE DE EQUIPAMIENTO ADQUIRIDO PARA AULAS GENERALES DE CUATRO INSTITUTOS DE CAPACITACIÓN PARA EL TRABAJO.

MEDIO DE VERIFICACIÓN: REPORTE DE ADQUISICIONES REALIZADAS DEL AREA DE RECURSOS MATERIALES DEL ITIFE

	ENE	FEB	MAR	ABR	MAY	JUN	JUL	AGO	SEP	OCT	NOV	DIC
PROGRAMADO	0.00	0.00	0.00	0.00	0.00	0.00	0.00	0.00	0.00	0.00	9.00	34.00
ALCANZADO	0.00	0.00	0.00	0.00	0.00	0.00	0.00	0.00	0.00	0.00	0.00	0.00
% DE AVANCE	0.00	0.00	0.00	0.00	0.00	0.00	0.00	0.00	0.00	0.00	0.00	0.00

ELABORÓ	RESPONSABLE DEL PROYECTO	AUTORIZÓ
 C.P. MICAELA MÁRQUEZ RIVERA JEFA DE DEPARTAMENTO DE ADMINISTRACION	 ARQ. JOSÉ ANTONIO MARIO SANDOVAL AHUACTZIN DIRECTOR GENERAL	 ARQ. JOSÉ ANTONIO MARIO SANDOVAL AHUACTZIN DIRECTOR GENERAL

ESTRUCTURA ADMINISTRATIVA Y PROGRAMÁTICA

DEPENDENCIA: 40. INSTITUTO TLAXCALTECA DE LA INFRAESTRUCTURA FÍSICA EDUCATIVA

PROYECTO: 275 / 7N. FONDO CONCURSABLE DE INVERSIÓN EN INFRAESTRUCTURA PARA CENTROS DE FORMACIÓN O CAPACITACIÓN PARA EL TRABAJO 2016 ICATLAX

OBJETIVO: 2578. ADQUISICIÓN DE EQUIPAMIENTO PARA AULAS GENERALES DE CUATRO INSTITUTOS DE CAPACITACIÓN PARA EL TRABAJO.

INDICADOR: 2264. PORCENTAJE DE EQUIPAMIENTO ADQUIRIDO PARA AULAS GENERALES DE CUATRO INSTITUTOS DE CAPACITACIÓN PARA EL TRABAJO.

TIPO DE INDICADOR: DE GESTIÓN

DIMENSIÓN QUE ATIENDE: EFICIENCIA

FRECUENCIA DEL INDICADOR: OTRO PERIODO

UNIDAD DE MEDIDA: PORCENTAJE

MÉTODO DE CÁLCULO

(EQUIPAMIENTO ADQUIRIDO PARA AULAS GENERALES/ADQUISICIONES DE EQUIPAMIENTO PARA AULAS GENERALES PROGRAMADOS)*100

ESTRUCTURA DEL INDICADOR

TIPO	ELEMENTO	DESCRIPCIÓN	VALOR	UNIDAD DE MEDIDA
VARIABLE	EAAG	EQUIPAMIENTO ADQUIRIDO PARA AULAS GENERALES	0.00	EQUIPAMIENTO
CONSTANTE	AEPAGP	ADQUISICIONES DE EQUIPAMIENTO PARA AULAS GENERALES PROGRAMADOS	34.00	EQUIPAMIENTO

	ENE	FEB	MAR	ABR	MAY	JUN	JUL	AGO	SEP	OCT	NOV	DIC
PROGRAMADO	0.00	0.00	0.00	0.00	0.00	0.00	0.00	0.00	0.00	0.00	0.00	100.00
EVALUADO	0.00	0.00	0.00	0.00	0.00	0.00	0.00	0.00	0.00	0.00	0.00	0.00

ESTRUCTURA ADMINISTRATIVA Y PROGRAMÁTICA

DEPENDENCIA: 40. INSTITUTO TLAXCALTECA DE LA INFRAESTRUCTURA FÍSICA EDUCATIVA


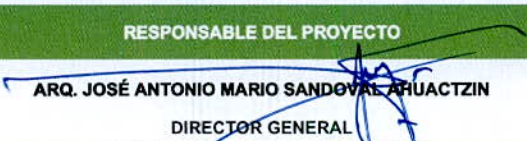

TIPO DE INDICADOR: DE GESTIÓN

PROYECTO: 275 / 7N. FONDO CONCURSABLE DE INVERSIÓN EN INFRAESTRUCTURA PARA CENTROS DE FORMACIÓN O CAPACITACIÓN PARA EL TRABAJO 2016 ICATLAX

DIMENSIÓN QUE ATIENDE: EFICIENCIA

COMPORTAMIENTO DEL INDICADOR



ELABORÓ	RESPONSABLE DEL PROYECTO	AUTORIZÓ
 C.P. MICAELA MÁRQUEZ RIVERA JEFA DE DEPARTAMENTO DE ADMINISTRACION	 ARQ. JOSÉ ANTONIO MARIO SANDOVAL AHUACTZIN DIRECTOR GENERAL	 ARQ. JOSÉ ANTONIO MARIO SANDOVAL AHUACTZIN DIRECTOR GENERAL

ESTRUCTURA PROGRAMÁTICA

DEPENDENCIA: 40-INSTITUTO TLAXCALTECA DE LA INFRAESTRUCTURA FÍSICA EDUCATIVA **TIPO DE INDICADOR:** ESTRATÉGICO




PROYECTO: 276-FONDO CONCURSABLE DE INVERSIÓN EN INFRAESTRUCTURA PARA EDUCACIÓN MEDIA SUPERIOR 2016 COBAT-CECYTE-EMSAD **DIMENSIÓN QUE ATIENDE:** EFICACIA

OBJETIVOS: 2584-CONTRIBUIR A LA EDUCACION DE CALIDAD MEDIANTE LA MEJORA DE LA INFRAESTRUCTURA FISICA EDUCATIVA DE LAS INSTITUCIONES DE EDUCACIÓN MEDIA SUPERIOR QUE BENEFICIEN A LOS ALUMNOS EN EL ESTADO DE TLAXCALA. **UNIDAD DE MEDIDA:** POSICIÓN

INDICADOR: 2268-POSICIÓN DEL ESTADO DE TLAXCALA EN EFICIENCIA TERMINAL EN NIVEL EDUCACIÓN MEDIA SUPERIOR.

MEDIO DE VERIFICACIÓN: SISTEMA NACIONAL DE INFORMACION ESTADISTICA DE LA DIRECCIÓN GENERAL DE PLANEACIÓN, PROGRAMACIÓN Y ESTADÍSTICA EDUCATIVA DE LA SEP

	ENE	FEB	MAR	ABR	MAY	JUN	JUL	AGO	SEP	OCT	NOV	DIC
PROGRAMADO	0.00	0.00	0.00	0.00	0.00	0.00	0.00	0.00	0.00	0.00	0.00	13.00
ALCANZADO	0.00	0.00	0.00	0.00	0.00	0.00	0.00	0.00	0.00	0.00	0.00	0.00
% DE AVANCE	0.00	0.00	0.00	0.00	0.00	0.00	0.00	0.00	0.00	0.00	0.00	0.00

ELABORÓ	RESPONSABLE DEL PROYECTO	AUTORIZÓ
 C.P. MICHAELA MARQUEZ RIVERA JEFA DE DEPARTAMENTO DE ADMINISTRACION	 ARQ. JOSÉ ANTONIO MARIO SANDOVAL AHUACTZIN DIRECTOR GENERAL	 ARQ. JOSÉ ANTONIO MARIO SANDOVAL AHUACTZIN DIRECTOR GENERAL

ESTRUCTURA ADMINISTRATIVA Y PROGRAMÁTICA

DEPENDENCIA:	40. INSTITUTO TLAXCALTECA DE LA INFRAESTRUCTURA FÍSICA EDUCATIVA	TIPO DE INDICADOR:	ESTRATÉGICO
PROYECTO:	276 / 70. FONDO CONCURSABLE DE INVERSIÓN EN INFRAESTRUCTURA PARA EDUCACIÓN MEDIA SUPERIOR 2016 COBAT-CECYTE-EMSAD	DIMENSIÓN QUE ATIENDE:	EFICACIA
OBJETIVO:	2584. CONTRIBUIR A LA EDUCACION DE CALIDAD MEDIANTE LA MEJORA DE LA INFRAESTRUCTURA FISICA EDUCATIVA DE LAS INSTITUCIONES DE EDUCACIÓN MEDIA SUPERIOR QUE BENEFICIEN A LOS ALUMNOS EN EL ESTADO DE TLAXCALA.	FRECUENCIA DEL INDICADOR:	ANUAL
INDICADOR:	2268. POSICIÓN DEL ESTADO DE TLAXCALA EN EFICIENCIA TERMINAL EN NIVEL EDUCACIÓN MEDIA SUPERIOR.	UNIDAD DE MEDIDA:	POSICIÓN

MÉTODO DE CÁLCULO

POSICIÓN DEL ESTADO DE TLAXCALA EN EFICIENCIA TERMINAL EN NIVEL MEDIO SUPERIOR

ESTRUCTURA DEL INDICADOR

TIPO	ELEMENTO	DESCRIPCIÓN	VALOR	UNIDAD DE MEDIDA
VARIABLE	PETETPT	POSICION DEL ESTADO DE TLAXCALA EN EFICIENCIA TERMINAL DEL NIVEL PROFESIONAL TECNICO.	0.00	POSICIÓN

	ENE	FEB	MAR	ABR	MAY	JUN	JUL	AGO	SEP	OCT	NOV	DIC
PROGRAMADO	0.00	0.00	0.00	0.00	0.00	0.00	0.00	0.00	0.00	0.00	0.00	13.00
EVALUADO	0.00	0.00	0.00	0.00	0.00	0.00	0.00	0.00	0.00	0.00	0.00	0.00

ESTRUCTURA ADMINISTRATIVA Y PROGRAMÁTICA

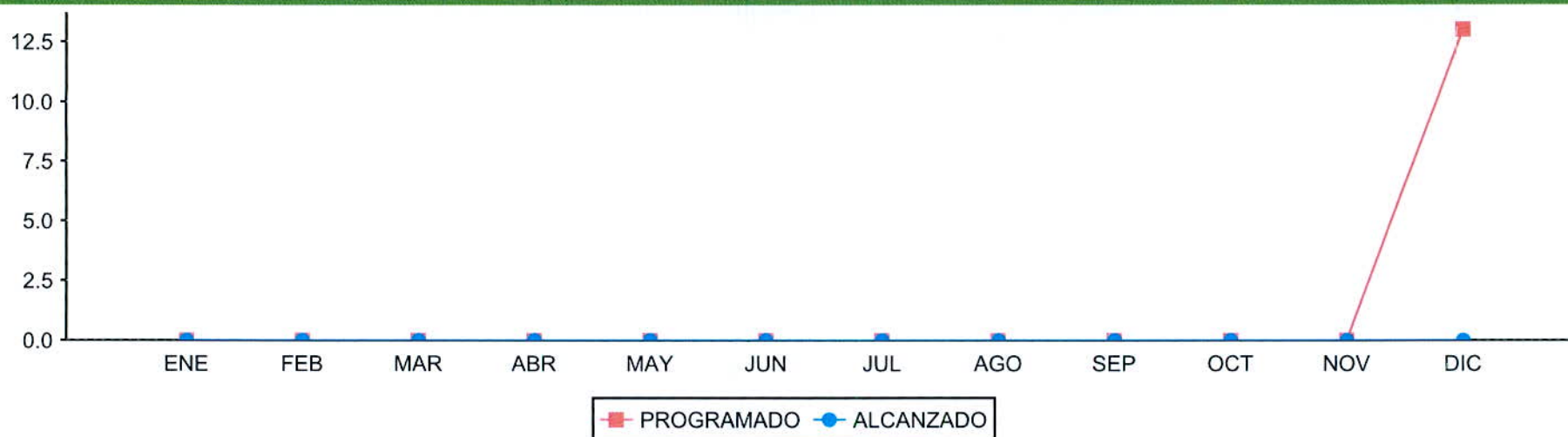
DEPENDENCIA: 40. INSTITUTO TLAXCALTECA DE LA INFRAESTRUCTURA FÍSICA EDUCATIVA




TIPO DE INDICADOR: ESTRATÉGICO

PROYECTO: 276 / 70. FONDO CONCURSABLE DE INVERSIÓN EN INFRAESTRUCTURA PARA EDUCACIÓN MEDIA SUPERIOR 2016 COBAT-CECYTE-EMSAD

DIMENSIÓN QUE ATIENDE: EFICACIA

COMPORTAMIENTO DEL INDICADOR



ELABORÓ	RESPONSABLE DEL PROYECTO	AUTORIZÓ
 C.P. MICAELA MÁRQUEZ RIVERA JEFA DE DEPARTAMENTO DE ADMINISTRACION	 ARQ. JOSÉ ANTONIO MARIO SANDOVAL AHUACTZIN DIRECTOR GENERAL	 ARQ. JOSÉ ANTONIO MARIO SANDOVAL AHUACTZIN DIRECTOR GENERAL

ESTRUCTURA PROGRAMÁTICA

DEPENDENCIA: 40-INSTITUTO TLAXCALTECA DE LA INFRAESTRUCTURA FÍSICA EDUCATIVA **TIPO DE INDICADOR:** ESTRATÉGICO


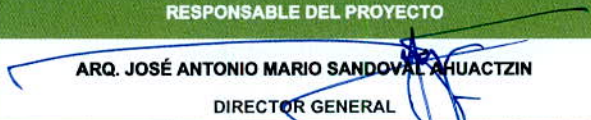
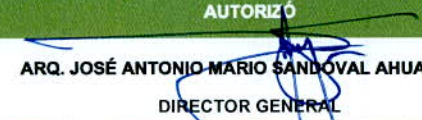
PROYECTO: 276-FONDO CONCURSABLE DE INVERSIÓN EN INFRAESTRUCTURA PARA EDUCACIÓN MEDIA SUPERIOR 2016 COBAT-CECYTE-EMSAD **DIMENSIÓN QUE ATIENDE:** EFICACIA

OBJETIVOS: 2585-ALUMNOS DE LAS INSTITUCIONES EDUCATIVAS DE NIVEL MEDIO SUPERIOR DEL ESTADO DE TLAXCALA SE BENEFICIAN CON CONSTRUCCIÓN, REHABILITACION Y EQUIPAMIENTO RENOVADO Y MODERNO. **UNIDAD DE MEDIDA:** ALUMNO

INDICADOR: 2269-PORCENTAJE DE ALUMNOS DE LAS INSTITUCIONES EDUCATIVAS DE NIVEL MEDIO SUPERIOR DEL ESTADO DE TLAXCALA BENEFICIADOS CON CONSTRUCCIÓN, REHABILITACIÓN Y EQUIPAMIENTO.

MEDIO DE VERIFICACIÓN: REPORTES DE PADRON DE ALUMNOS Y BENEFICIARIOS DE COBAT, CECYTE Y EMSAD.

	ENE	FEB	MAR	ABR	MAY	JUN	JUL	AGO	SEP	OCT	NOV	DIC
PROGRAMADO	0.00	0.00	0.00	0.00	0.00	0.00	0.00	0.00	0.00	0.00	0.00	16,588.00
ALCANZADO	0.00	0.00	0.00	0.00	0.00	0.00	0.00	0.00	0.00	0.00	0.00	0.00
% DE AVANCE	0.00	0.00	0.00	0.00	0.00	0.00	0.00	0.00	0.00	0.00	0.00	0.00

ELABORÓ	RESPONSABLE DEL PROYECTO	AUTORIZÓ
 C.P. MICAELA MÁRQUEZ RIVERA JEFA DE DEPARTAMENTO DE ADMINISTRACION	 ARQ. JOSÉ ANTONIO MARIO SANDOVAL AHUACTZIN DIRECTOR GENERAL	 ARQ. JOSÉ ANTONIO MARIO SANDOVAL AHUACTZIN DIRECTOR GENERAL

ESTRUCTURA PROGRAMÁTICA

DEPENDENCIA: 40-INSTITUTO TLAXCALTECA DE LA INFRAESTRUCTURA FÍSICA EDUCATIVA **TIPO DE INDICADOR:** DE GESTIÓN



PROYECTO: 276-FONDO CONCURSABLE DE INVERSIÓN EN INFRAESTRUCTURA PARA EDUCACIÓN MEDIA SUPERIOR 2016 COBAT-CECYTE-EMSAD **DIMENSIÓN QUE ATIENDE:** EFICIENCIA

OBJETIVOS: 2586-INSTITUCIONES EDUCATIVAS DE NIVEL MEDIO SUPERIOR BENEFICIADOS CON CONSTRUCCIÓN, REHABILITACIÓN Y EQUIPAMIENTO RENOVADO Y MODERNO. **UNIDAD DE MEDIDA:** PORCENTAJE

INDICADOR: 2270-PORCENTAJE DE INSTITUCIONES EDUCATIVAS DE NIVEL MEDIO SUPERIOR BENEFICIADOS CON CONSTRUCCIÓN, REHABILITACIÓN Y EQUIPAMIENTO.

MEDIO DE VERIFICACIÓN: CONCENTRADOS DE AVANCE FISICO DE OBRA DEL DEPARTAMENTO DE CONSTRUCCIÓN Y CONCENTRADOS DE AVANCE DE EQUIPAMIENTO DEL AREA DE

	ENE	FEB	MAR	ABR	MAY	JUN	JUL	AGO	SEP	OCT	NOV	DIC
PROGRAMADO	0.00	0.00	0.00	0.00	0.00	0.00	0.00	0.00	0.00	0.00	0.00	21.00
ALCANZADO	0.00	0.00	0.00	0.00	0.00	0.00	0.00	0.00	0.00	0.00	0.00	0.00
% DE AVANCE	0.00	0.00	0.00	0.00	0.00	0.00	0.00	0.00	0.00	0.00	0.00	0.00

ELABORÓ	RESPONSABLE DEL PROYECTO	AUTORIZÓ
 C.P. MICAELA MARQUEZ RIVERA JEFA DE DEPARTAMENTO DE ADMINISTRACION	 ARQ. JOSÉ ANTONIO MARIO SANDOVAL AHUACTZIN DIRECTOR GENERAL	 ARQ. JOSÉ ANTONIO MARIO SANDOVAL AHUACTZIN DIRECTOR GENERAL

ESTRUCTURA ADMINISTRATIVA Y PROGRAMÁTICA

DEPENDENCIA:	40. INSTITUTO TLAXCALTECA DE LA INFRAESTRUCTURA FÍSICA EDUCATIVA	TIPO DE INDICADOR:	DE GESTIÓN
PROYECTO:	276 / 70. FONDO CONCURSABLE DE INVERSIÓN EN INFRAESTRUCTURA PARA EDUCACIÓN MEDIA SUPERIOR 2016 COBAT-CECYTE-EMSAD	DIMENSIÓN QUE ATIENDE:	EFICIENCIA
OBJETIVO:	2586. INSTITUCIONES EDUCATIVAS DE NIVEL MEDIO SUPERIOR BENEFICIADOS CON CONSTRUCCIÓN, REHABILITACIÓN Y EQUIPAMIENTO RENOVADO Y MODERNO.	FRECUENCIA DEL INDICADOR:	ANUAL
INDICADOR:	2270. PORCENTAJE DE INSTITUCIONES EDUCATIVAS DE NIVEL MEDIO SUPERIOR BENEFICIADOS CON CONSTRUCCIÓN, REHABILITACIÓN Y EQUIPAMIENTO.	UNIDAD DE MEDIDA:	PORCENTAJE

MÉTODO DE CÁLCULO

(INSTITUCIONES EDUCATIVAS BENEFICIADAS CON OBRAS DE CONSTRUCCIÓN, REHABILITACIÓN Y EQUIPAMIENTO./INSTITUCIONES EDUCATIVAS PROGRAMADAS DEL ANEXO DE EJECUCIÓN)*100

ESTRUCTURA DEL INDICADOR

TIPO	ELEMENTO	DESCRIPCIÓN	VALOR	UNIDAD DE MEDIDA
VARIABLE	IEBOCRE	INSTITUCIONES EDUCATIVAS BENEFICIADAS CON OBRAS DE CONSTRUCCIÓN, REHABILITACIÓN Y EQUIPAMIENTO.	0.00	INSTITUCIÓN
CONSTANTE	IEPAE	INSTITUCIONES EDUCATIVAS PROGRAMADAS DEL ANEXO DE EJECUCIÓN	21.00	INSTITUCIÓN

	ENE	FEB	MAR	ABR	MAY	JUN	JUL	AGO	SEP	OCT	NOV	DIC
PROGRAMADO	0.00	0.00	0.00	0.00	0.00	0.00	0.00	0.00	0.00	0.00	0.00	100.00
EVALUADO	0.00	0.00	0.00	0.00	0.00	0.00	0.00	0.00	0.00	0.00	0.00	0.00

ESTRUCTURA ADMINISTRATIVA Y PROGRAMÁTICA

DEPENDENCIA: 40. INSTITUTO TLAXCALTECA DE LA INFRAESTRUCTURA FÍSICA EDUCATIVA

TIPO DE INDICADOR: DE GESTIÓN

PROYECTO: 276 / 70. FONDO CONCURSABLE DE INVERSIÓN EN INFRAESTRUCTURA PARA EDUCACIÓN MEDIA SUPERIOR 2016 COBAT-CECYTE-EMSAD

DIMENSIÓN QUE ATIENDE: EFICIENCIA

COMPORTAMIENTO DEL INDICADOR



ELABORÓ	RESPONSABLE DEL PROYECTO	AUTORIZÓ
 C.P. MICAELA MÁRQUEZ RIVERA JEFA DE DEPARTAMENTO DE ADMINISTRACION	 ARQ. JOSÉ ANTONIO MARIO SANDOVAL AHUACTZIN DIRECTOR GENERAL	 ARQ. JOSÉ ANTONIO MARIO SANDOVAL AHUACTZIN DIRECTOR GENERAL

ESTRUCTURA PROGRAMÁTICA

DEPENDENCIA: 40-INSTITUTO TLAXCALTECA DE LA INFRAESTRUCTURA FÍSICA EDUCATIVA **TIPO DE INDICADOR:** DE GESTIÓN



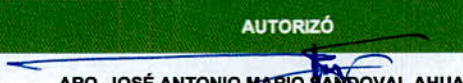
PROYECTO: 276-FONDO CONCURSABLE DE INVERSIÓN EN INFRAESTRUCTURA PARA EDUCACIÓN MEDIA SUPERIOR 2016 COBAT-CECYTE-EMSAD **DIMENSIÓN QUE ATIENDE:** EFICIENCIA

OBJETIVOS: 2588-EQUIPAMIENTO DE 21 ESPACIOS EDUCATIVOS EN 15 PLANTELES DE EDUCACIÓN MEDIA SUPERIOR. **UNIDAD DE MEDIDA:** PORCENTAJE

INDICADOR: 2272-PORCENTAJE DE AVANCE FISICO DE EQUIPAMIENTO DE LOS PLANTELES DE EDUCACIÓN MEDIA SUPERIOR

MEDIO DE VERIFICACIÓN: REPORTE DE ADQUISICIONES REALIZADAS DEL AREA DE RECURSOS MATERIALES DEL ITIFE.

	ENE	FEB	MAR	ABR	MAY	JUN	JUL	AGO	SEP	OCT	NOV	DIC
PROGRAMADO	0.00	0.00	0.00	0.00	0.00	0.00	0.00	0.00	0.00	0.00	15.00	6.00
ALCANZADO	0.00	0.00	0.00	0.00	0.00	0.00	0.00	0.00	0.00	0.00	0.00	0.00
% DE AVANCE	0.00	0.00	0.00	0.00	0.00	0.00	0.00	0.00	0.00	0.00	0.00	0.00

ELABORÓ	RESPONSABLE DEL PROYECTO	AUTORIZÓ
 C.P. MICAELA MÁRQUEZ RIVERA JEFA DE DEPARTAMENTO DE ADMINISTRACION	 ARQ. JOSÉ ANTONIO MARIO SANDOVAL AHUACTZIN DIRECTOR GENERAL	 ARQ. JOSÉ ANTONIO MARIO SANDOVAL AHUACTZIN DIRECTOR GENERAL

ESTRUCTURA ADMINISTRATIVA Y PROGRAMÁTICA

DEPENDENCIA: 40. INSTITUTO TLAXCALTECA DE LA INFRAESTRUCTURA FÍSICA EDUCATIVA **TIPO DE INDICADOR:** DE GESTIÓN

PROYECTO: 276 / 70. FONDO CONCURSABLE DE INVERSIÓN EN INFRAESTRUCTURA PARA EDUCACIÓN MEDIA SUPERIOR 2016 COBAT-CECYTE-EMSAD **DIMENSIÓN QUE ATIENDE:** EFICIENCIA

OBJETIVO: 2588. EQUIPAMIENTO DE 21 ESPACIOS EDUCATIVOS EN 15 PLANTELES DE EDUCACIÓN MEDIA SUPERIOR. **FRECUENCIA DEL INDICADOR:** OTRO PERIODO

INDICADOR: 2272. PORCENTAJE DE AVANCE FISICO DE EQUIPAMIENTO DE LOS PLANTELES DE EDUCACIÓN MEDIA SUPERIOR **UNIDAD DE MEDIDA:** PORCENTAJE

MÉTODO DE CÁLCULO

(EQUIPAMIENTOS REALIZADOS/EQUIPAMIENTOS PROGRAMADOS DEL ANEXO DE EJECUCIÓN)*100

ESTRUCTURA DEL INDICADOR

TIPO	ELEMENTO	DESCRIPCIÓN	VALOR	UNIDAD DE MEDIDA
VARIABLE	ER	EQUIPAMIENTOS REALIZADOS	0.00	EQUIPAMIENTO
CONSTANTE	EPAE	EQUIPAMIENTOS PROGRAMADOS DEL ANEXO DE EJECUCIÓN	21.00	EQUIPAMIENTO

	ENE	FEB	MAR	ABR	MAY	JUN	JUL	AGO	SEP	OCT	NOV	DIC
PROGRAMADO	0.00	0.00	0.00	0.00	0.00	0.00	0.00	0.00	0.00	0.00	71.43	28.57
EVALUADO	0.00	0.00	0.00	0.00	0.00	0.00	0.00	0.00	0.00	0.00	0.00	0.00

ESTRUCTURA ADMINISTRATIVA Y PROGRAMÁTICA


DEPENDENCIA: 40. INSTITUTO TLAXCALTECA DE LA INFRAESTRUCTURA FÍSICA EDUCATIVA

TIPO DE INDICADOR: DE GESTIÓN

PROYECTO: 276 / 70. FONDO CONCURSABLE DE INVERSIÓN EN INFRAESTRUCTURA PARA EDUCACIÓN MEDIA SUPERIOR 2016 COBAT-CECYTE-EMSAD

DIMENSIÓN QUE ATIENDE: EFICIENCIA

COMPORTAMIENTO DEL INDICADOR



ELABORÓ	RESPONSABLE DEL PROYECTO	AUTORIZÓ
C.P. MICHAELA MARGUEZ RIVERA JEFA DE DEPARTAMENTO DE ADMINISTRACION	ARQ. JOSÉ ANTONIO MARIO SANDOVAL AHUACTZIN DIRECTOR GENERAL	ARQ. JOSÉ ANTONIO MARIO SANDOVAL AHUACTZIN DIRECTOR GENERAL

ESTRUCTURA PROGRAMÁTICA

DEPENDENCIA: 40-INSTITUTO TLAXCALTECA DE LA INFRAESTRUCTURA FÍSICA EDUCATIVA **TIPO DE INDICADOR:** DE GESTIÓN

PROYECTO: 276-FONDO CONCURSABLE DE INVERSIÓN EN INFRAESTRUCTURA PARA EDUCACIÓN MEDIA SUPERIOR 2016 COBAT-CECYTE-EMSAD **DIMENSIÓN QUE ATIENDE:** EFICIENCIA

OBJETIVOS: 2587-CONSTRUCCION DE 27 ESPACIOS EDUCATIVOS EN 17 PLANTELES DE EDUCACIÓN MEDIA SUPERIOR. **UNIDAD DE MEDIDA:** PORCENTAJE

INDICADOR: 2273-PORCENTAJE DE AVANCE FISICO DE OBRAS DE CONSTRUCCIÓN DE LOS PLANTELES DE EDUCACIÓN MEDIA SUPERIOR.

MEDIO DE VERIFICACIÓN: REPORTE DE AVANCE FISICO DE OBRAS DE CONSTRUCCIÓN DEL DEPARTAMENTO DE CONSTRUCCIÓN DEL ITIFE

	ENE	FEB	MAR	ABR	MAY	JUN	JUL	AGO	SEP	OCT	NOV	DIC
PROGRAMADO	0.00	0.00	0.00	0.00	0.00	0.00	0.00	0.00	0.00	0.00	20.00	7.00
ALCANZADO	0.00	0.00	0.00	0.00	0.00	0.00	0.00	0.00	0.00	0.00	0.00	0.00
% DE AVANCE	0.00	0.00	0.00	0.00	0.00	0.00	0.00	0.00	0.00	0.00	0.00	0.00

ELABORÓ	RESPONSABLE DEL PROYECTO	AUTORIZÓ
C.P. MICHAELA MARCHESI RIVERA JEFA DE DEPARTAMENTO DE ADMINISTRACION	ARQ. JOSÉ ANTONIO MARIO SANDOVAL AHUACTZIN DIRECTOR GENERAL	ARQ. JOSÉ ANTONIO MARIO SANDOVAL AHUACTZIN DIRECTOR GENERAL

ESTRUCTURA ADMINISTRATIVA Y PROGRAMÁTICA

DEPENDENCIA:	40. INSTITUTO TLAXCALTECA DE LA INFRAESTRUCTURA FÍSICA EDUCATIVA	TIPO DE INDICADOR:	DE GESTIÓN
PROYECTO:	276 / 70. FONDO CONCURSABLE DE INVERSIÓN EN INFRAESTRUCTURA PARA EDUCACIÓN MEDIA SUPERIOR 2016 COBAT-CECYTE-EMSAD	DIMENSIÓN QUE ATIENDE:	EFICIENCIA
OBJETIVO:	2587. CONSTRUCCION DE 27 ESPACIOS EDUCATIVOS EN 17 PLANTELES DE EDUCACIÓN MEDIA SUPERIOR.	FRECUENCIA DEL INDICADOR:	OTRO PERIODO
INDICADOR:	2273. PORCENTAJE DE AVANCE FISICO DE OBRAS DE CONSTRUCCIÓN DE LOS PLANTELES DE EDUCACIÓN MEDIA SUPERIOR.	UNIDAD DE MEDIDA:	PORCENTAJE

MÉTODO DE CÁLCULO

(CONSTRUCCIONES DE OBRAS REALIZADAS/CONSTRUCCIONES DE OBRAS PROGRAMADAS DEL ANEXO DE EJECUCIÓN)*100

ESTRUCTURA DEL INDICADOR

TIPO	ELEMENTO	DESCRIPCIÓN	VALOR	UNIDAD DE MEDIDA
VARIABLE	COR	CONSTRUCCIONES DE OBRAS REALIZADAS	0.00	CONSTRUCCIÓN
CONSTANTE	COPAE	CONSTRUCCIONES DE OBRAS PROGRAMADAS DEL ANEXO DE EJECUCIÓN	27.00	CONSTRUCCIÓN

	ENE	FEB	MAR	ABR	MAY	JUN	JUL	AGO	SEP	OCT	NOV	DIC
PROGRAMADO	0.00	0.00	0.00	0.00	0.00	0.00	0.00	0.00	0.00	0.00	74.07	25.93
EVALUADO	0.00	0.00	0.00	0.00	0.00	0.00	0.00	0.00	0.00	0.00	0.00	0.00

ESTRUCTURA ADMINISTRATIVA Y PROGRAMÁTICA

DEPENDENCIA: 40. INSTITUTO TLAXCALTECA DE LA INFRAESTRUCTURA FÍSICA EDUCATIVA

TIPO DE INDICADOR: DE GESTIÓN

PROYECTO: 276 / 70. FONDO CONCURSABLE DE INVERSIÓN EN INFRAESTRUCTURA PARA EDUCACIÓN MEDIA SUPERIOR 2016 COBAT-CECYTE-EMSAD

DIMENSIÓN QUE ATIENDE: EFICIENCIA

COMPORTAMIENTO DEL INDICADOR



ELABORÓ	RESPONSABLE DEL PROYECTO	AUTORIZÓ
C.P. MICAELA MARQUEZ RIVERA JEFA DE DEPARTAMENTO DE ADMINISTRACION	ARQ. JOSÉ ANTONIO MARIO SANDOVAL AHUACTZIN DIRECTOR GENERAL	ARQ. JOSÉ ANTONIO MARIO SANDOVAL AHUACTZIN DIRECTOR GENERAL

ESTRUCTURA PROGRAMÁTICA

DEPENDENCIA: 40-INSTITUTO TLAXCALTECA DE LA INFRAESTRUCTURA FÍSICA EDUCATIVA **TIPO DE INDICADOR:** DE GESTIÓN

PROYECTO: 276-FONDO CONCURSABLE DE INVERSIÓN EN INFRAESTRUCTURA PARA EDUCACIÓN MEDIA SUPERIOR 2016 COBAT-CECYTE-EMSAD **DIMENSIÓN QUE ATIENDE:** EFICIENCIA

OBJETIVOS: 2589-REHABILITACIÓN DE 3 ESPACIOS EDUCATIVOS EN 3 PLANTELES DE EDUCACIÓN MEDIA SUPERIOR. **UNIDAD DE MEDIDA:** PORCENTAJE

INDICADOR: 2274-PORCENTAJE DE AVANCE FÍSICO DE OBRAS DE REHABILITACIÓN DE LOS PLANTELES DE EDUCACIÓN MEDIA SUPERIOR.

MEDIO DE VERIFICACIÓN: REPORTE DE AVANCE FISICO DE OBRAS DE REHABILITACIÓN DEL DEPARTAMENTO DE CONSTRUCCIÓN DEL ITIFE

	ENE	FEB	MAR	ABR	MAY	JUN	JUL	AGO	SEP	OCT	NOV	DIC
PROGRAMADO	0.00	0.00	0.00	0.00	0.00	0.00	0.00	0.00	0.00	0.00	3.00	0.00
ALCANZADO	0.00	0.00	0.00	0.00	0.00	0.00	0.00	0.00	0.00	0.00	0.00	0.00
% DE AVANCE	0.00	0.00	0.00	0.00	0.00	0.00	0.00	0.00	0.00	0.00	0.00	0.00

ELABORÓ	RESPONSABLE DEL PROYECTO	AUTORIZÓ
C.P. MICAELA MARQUEZ RIVERA JEFA DE DEPARTAMENTO DE ADMINISTRACION	ARQ. JOSÉ ANTONIO MARIO SANDOVAL AHUACTZIN DIRECTOR GENERAL	ARQ. JOSÉ ANTONIO MARIO SANDOVAL AHUACTZIN DIRECTOR GENERAL

ESTRUCTURA ADMINISTRATIVA Y PROGRAMÁTICA

DEPENDENCIA:	40. INSTITUTO TLAXCALTECA DE LA INFRAESTRUCTURA FÍSICA EDUCATIVA	TIPO DE INDICADOR:	DE GESTIÓN
PROYECTO:	276 / 70. FONDO CONCURSABLE DE INVERSIÓN EN INFRAESTRUCTURA PARA EDUCACIÓN MEDIA SUPERIOR 2016 COBAT-CECYTE-EMSAD	DIMENSIÓN QUE ATIENDE:	EFICIENCIA
OBJETIVO:	2589. REHABILITACIÓN DE 3 ESPACIOS EDUCATIVOS EN 3 PLANTELES DE EDUCACIÓN MEDIA SUPERIOR.	FRECUENCIA DEL INDICADOR:	ANUAL
INDICADOR:	2274. PORCENTAJE DE AVANCE FÍSICO DE OBRAS DE REHABILITACIÓN DE LOS PLANTELES DE EDUCACIÓN MEDIA SUPERIOR.	UNIDAD DE MEDIDA:	PORCENTAJE

MÉTODO DE CÁLCULO

(REHABILITACIONES DE OBRAS REALIZADAS/REHABILITACIONES DE OBRAS PROGRAMADAS DEL ANEXO DE EJECUCIÓN)*100

ESTRUCTURA DEL INDICADOR

TIPO	ELEMENTO	DESCRIPCIÓN	VALOR	UNIDAD DE MEDIDA
VARIABLE	ROR	REHABILITACIONES DE OBRAS REALIZADAS	0.00	REHABILITACIÓN
CONSTANTE	ROPAE	REHABILITACIONES DE OBRAS PROGRAMADAS DEL ANEXO DE EJECUCIÓN	3.00	REHABILITACIÓN

	ENE	FEB	MAR	ABR	MAY	JUN	JUL	AGO	SEP	OCT	NOV	DIC
PROGRAMADO	0.00	0.00	0.00	0.00	0.00	0.00	0.00	0.00	0.00	0.00	100.00	0.00
EVALUADO	0.00	0.00	0.00	0.00	0.00	0.00	0.00	0.00	0.00	0.00	0.00	0.00

ESTRUCTURA ADMINISTRATIVA Y PROGRAMÁTICA


DEPENDENCIA: 40. INSTITUTO TLAXCALTECA DE LA INFRAESTRUCTURA FÍSICA EDUCATIVA


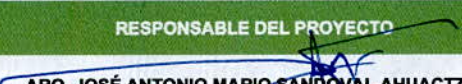

TIPO DE INDICADOR: DE GESTIÓN

PROYECTO: 276 / 70. FONDO CONCURSABLE DE INVERSIÓN EN INFRAESTRUCTURA PARA EDUCACIÓN MEDIA SUPERIOR 2016 COBAT-CECYTE-EMSAD

DIMENSIÓN QUE ATIENDE: EFICIENCIA

COMPORTAMIENTO DEL INDICADOR



ELABORÓ	RESPONSABLE DEL PROYECTO	AUTORIZÓ
 C.P. MICAELA MÁRQUEZ RIVERA JEFA DE DEPARTAMENTO DE ADMINISTRACION	 ARQ. JOSÉ ANTONIO MARIO SANDOVAL AHUACTZIN DIRECTOR GENERAL	 ARQ. JOSÉ ANTONIO MARIO SANDOVAL AHUACTZIN DIRECTOR GENERAL

DEPENDENCIA: 40. INSTITUTO TLAXCALTECA DE LA INFRAESTRUCTURA FÍSICA EDUCATIVA

PROYECTO: 71. FORTALECIMIENTO DE LA INFRAESTRUCTURA EDUCATIVA EN EL ESTADO DE TLAXCALA

PERIODO: SEPTIEMBRE

CLAVE	NIVEL	INDICADOR	AUTOEVALUACION	ACCION DE MEJORA
1	COMPONENTE	PORCENTAJE DE ESCUELAS PÚBLICAS MEJORADAS CON ESPACIOS EDUCATIVOS.		
1.1	ACTIVIDAD	PORCENTAJE DE CONSTRUCCIONES CONTRATADAS DE ESPACIOS EDUCATIVOS DE NIVEL BÁSICO, MEDIO SUPERIOR Y SUPERIOR.		
2	ACTIVIDAD	PORCENTAJE DE REHABILITACIONES CONTRATADAS DE ESPACIOS EDUCATIVOS DE NIVEL BÁSICO, MEDIO SUPERIOR Y SUPERIOR.		
1.3	ACTIVIDAD	PORCENTAJE DE EQUIPAMIENTO DE ESPACIOS EDUCATIVOS DE NIVEL BÁSICO, MEDIO SUPERIOR Y SUPERIOR REALIZADOS.		
1.4	ACTIVIDAD	PORCENTAJE DE SUPERVISIONES DE OBRA A EJECUTAR.		

ESTRUCTURA PROGRAMÁTICA

DEPENDENCIA: 40-INSTITUTO TLAXCALTECA DE LA INFRAESTRUCTURA FÍSICA EDUCATIVA **TIPO DE INDICADOR:** ESTRATÉGICO

PROYECTO: 71-FORTALECIMIENTO DE LA INFRAESTRUCTURA EDUCATIVA EN EL ESTADO DE TLAXCALA **DIMENSIÓN QUE ATIENDE:** EFICACIA

OBJETIVOS: 1055-CONTRIBUIR EN LA EDUCACIÓN DE CALIDAD, MEDIANTE LA MEJORA DE ESCUELAS PÚBLICAS CON ESPACIOS EDUCATIVOS QUE BENEFICIEN A LOS ALUMNOS DE NIVEL BÁSICO, MEDIO SUPERIOR Y SUPERIOR DEL ESTADO DE TLAXCALA. **UNIDAD DE MEDIDA:** ESCUELA

INDICADOR: 749-ESCUELAS DE SOSTENIMIENTO ESTATAL.

MEDIO DE VERIFICACIÓN: SISTEMA NACIONAL DE INFORMACIÓN ESTADÍSTICA EDUCATIVA DE LA DIRECCIÓN GENERAL DE PLANEACIÓN Y ESTADÍSTICA EDUCATIVA DE LA SEP HTTP:

	ENE	FEB	MAR	ABR	MAY	JUN	JUL	AGO	SEP	OCT	NOV	DIC
PROGRAMADO	0.00	0.00	0.00	0.00	0.00	0.00	0.00	0.00	0.00	0.00	0.00	1,541.00
ALCANZADO	0.00	0.00	0.00	0.00	0.00	0.00	0.00	0.00	0.00	0.00	0.00	0.00
% DE AVANCE	0.00	0.00	0.00	0.00	0.00	0.00	0.00	0.00	0.00	0.00	0.00	0.00

ELABORÓ	RESPONSABLE DEL PROYECTO	AUTORIZÓ
C.P. MICAELA MARRUÉZ RIVERA JEFA DE DEPARTAMENTO DE ADMINISTRACION	ARQ. JOSÉ ANTONIO MARIO SANDOVAL AHUACTZIN DIRECTOR GENERAL	ARQ. JOSÉ ANTONIO MARIO SANDOVAL AHUACTZIN DIRECTOR GENERAL

ESTRUCTURA ADMINISTRATIVA Y PROGRAMÁTICA

DEPENDENCIA:	40. INSTITUTO TLAXCALTECA DE LA INFRAESTRUCTURA FÍSICA EDUCATIVA	TIPO DE INDICADOR:	ESTRATÉGICO
PROYECTO:	71 / 12. FORTALECIMIENTO DE LA INFRAESTRUCTURA EDUCATIVA EN EL ESTADO DE TLAXCALA	DIMENSIÓN QUE ATIENDE:	EFICACIA
OBJETIVO:	1055. CONTRIBUIR EN LA EDUCACIÓN DE CALIDAD, MEDIANTE LA MEJORA DE ESCUELAS PÚBLICAS CON ESPACIOS EDUCATIVOS QUE BENEFICIEN A LOS ALUMNOS DE NIVEL BÁSICO, MEDIO SUPERIOR Y SUPERIOR DEL ESTADO DE TLAXCALA.	FRECUENCIA DEL INDICADOR:	ANUAL
INDICADOR:	749. ESCUELAS DE SOSTENIMIENTO ESTATAL.	UNIDAD DE MEDIDA:	ESCUELA

MÉTODO DE CÁLCULO

NÚMERO DE ESCUELAS DE SOSTENIMIENTO ESTATAL

ESTRUCTURA DEL INDICADOR

TIPO	ELEMENTO	DESCRIPCIÓN	VALOR	UNIDAD DE MEDIDA
VARIABLE	EPSE	NÚMERO DE ESCUELAS DE SOSTENIMIENTO ESTATAL	0.00	ESCUELA

	ENE	FEB	MAR	ABR	MAY	JUN	JUL	AGO	SEP	OCT	NOV	DIC
PROGRAMADO	0.00	0.00	0.00	0.00	0.00	0.00	0.00	0.00	0.00	0.00	0.00	1,541.00
EVALUADO	0.00	0.00	0.00	0.00	0.00	0.00	0.00	0.00	0.00	0.00	0.00	0.00

ESTRUCTURA ADMINISTRATIVA Y PROGRAMÁTICA


DEPENDENCIA: 40. INSTITUTO TLAXCALTECA DE LA INFRAESTRUCTURA FÍSICA EDUCATIVA

TIPO DE INDICADOR: ESTRATÉGICO

PROYECTO: 71 / 1Z. FORTALECIMIENTO DE LA INFRAESTRUCTURA EDUCATIVA EN EL ESTADO DE TLAXCALA

DIMENSIÓN QUE ATIENDE: EFICACIA

COMPORTAMIENTO DEL INDICADOR



ELABORÓ	RESPONSABLE DEL PROYECTO	AUTORIZÓ
C.P. MICHAELA MÁRQUEZ RIVERA JEFA DE DEPARTAMENTO DE ADMINISTRACION	ARQ. JOSÉ ANTONIO MARIO SANDOVAL AHUACTZIN DIRECTOR GENERAL	ARQ. JOSÉ ANTONIO MARIO SANDOVAL AHUACTZIN DIRECTOR GENERAL

ESTRUCTURA PROGRAMÁTICA

DEPENDENCIA: 40-INSTITUTO TLAXCALTECA DE LA INFRAESTRUCTURA FÍSICA EDUCATIVA **TIPO DE INDICADOR:** ESTRATÉGICO




PROYECTO: 71-FORTALECIMIENTO DE LA INFRAESTRUCTURA EDUCATIVA EN EL ESTADO DE TLAXCALA **DIMENSIÓN QUE ATIENDE:** EFICACIA

OBJETIVOS: 1057-ALUMNOS DE NIVEL BÁSICO, MEDIA SUPERIOR Y SUPERIOR SE BENEFICIAN CON MEJORES ESPACIOS EDUCATIVOS EN LAS ESCUELAS PÚBLICAS DEL ESTADO DE TLAXCALA. **UNIDAD DE MEDIDA:** PORCENTAJE

INDICADOR: 755-PORCENTAJE DE ALUMNOS DE NIVEL BÁSICO, MEDIO SUPERIOR Y SUPERIOR BENEFICIADOS CON CONSTRUCCIÓN, REHABILITACIÓN Y EQUIPAMIENTO DE ESPACIOS EDUCATIVOS EN LAS ESCUELAS PÚBLICAS.

MEDIO DE VERIFICACIÓN: PROGRAMA GENERAL DE OBRAS Y USET Y SISTEMA NACIONAL DE INFORMACIÓN ESTADÍSTICA EDUCATIVA DE LA DIRECCIÓN GENERAL DE PLANEACIÓN Y

	ENE	FEB	MAR	ABR	MAY	JUN	JUL	AGO	SEP	OCT	NOV	DIC
PROGRAMADO	0.00	0.00	0.00	0.00	0.00	0.00	0.00	0.00	0.00	0.00	0.00	54,000.00
ALCANZADO	0.00	0.00	0.00	0.00	0.00	0.00	0.00	0.00	0.00	0.00	0.00	0.00
% DE AVANCE	0.00	0.00	0.00	0.00	0.00	0.00	0.00	0.00	0.00	0.00	0.00	0.00

ELABORÓ	RESPONSABLE DEL PROYECTO	AUTORIZÓ
 C.P. MICAELA MÁRQUEZ RIVERA JEFA DE DEPARTAMENTO DE ADMINISTRACION	 ARQ. JOSÉ ANTONIO MARIO SANDOVAL AHUACTZIN DIRECTOR GENERAL	 ARQ. JOSÉ ANTONIO MARIO SANDOVAL AHUACTZIN DIRECTOR GENERAL

ESTRUCTURA ADMINISTRATIVA Y PROGRAMÁTICA

DEPENDENCIA:	40. INSTITUTO TLAXCALTECA DE LA INFRAESTRUCTURA FÍSICA EDUCATIVA	TIPO DE INDICADOR:	ESTRATÉGICO
PROYECTO:	71 / 1Z. FORTALECIMIENTO DE LA INFRAESTRUCTURA EDUCATIVA EN EL ESTADO DE TLAXCALA	DIMENSIÓN QUE ATIENDE:	EFICACIA
OBJETIVO:	1057. ALUMNOS DE NIVEL BÁSICO, MEDIA SUPERIOR Y SUPERIOR SE BENEFICIAN CON MEJORES ESPACIOS EDUCATIVOS EN LAS ESCUELAS PÚBLICAS DEL ESTADO DE TLAXCALA.	FRECUENCIA DEL INDICADOR:	ANUAL
INDICADOR:	755. PORCENTAJE DE ALUMNOS DE NIVEL BÁSICO, MEDIO SUPERIOR Y SUPERIOR BENEFICIADOS CON CONSTRUCCIÓN, REHABILITACIÓN Y EQUIPAMIENTO DE ESPACIOS EDUCATIVOS EN LAS ESCUELAS PÚBLICAS.	UNIDAD DE MEDIDA:	PORCENTAJE

MÉTODO DE CÁLCULO

(ALUMNOS DE NIVEL BÁSICO, MEDIO SUPERIOR Y SUPERIOR BENEFICIADOS CON CONSTRUCCIÓN, REHABILITACIÓN Y EQUIPAMIENTO DE ESPACIOS EDUCATIVOS EN LAS ESCUELAS PÚBLICAS/ALUMNOS DE NIVEL BÁSICO, MEDIO SUPERIOR Y SUPERIOR IDENTIFICADOS POR LA DIRECCIÓN GENERAL DE PLANEACIÓN Y ESTADÍSTICA EDUCATIVA DE LA SEP)*100

ESTRUCTURA DEL INDICADOR

TIPO	ELEMENTO	DESCRIPCIÓN	VALOR	UNIDAD DE MEDIDA
VARIABLE	ANBMSSBFAM2016	ALUMNOS DE NIVEL BÁSICO, MEDIO SUPERIOR Y SUPERIOR BENEFICIADOS CON CONSTRUCCIÓN, REHABILITACIÓN Y EQUIPAMIENTO DE ESPACIOS EDUCATIVOS EN LAS ESCUELAS PÚBLICAS	0.00	ALUMNO
CONSTANTE	ANBMSSIDGPEE	ALUMNOS DE NIVEL BÁSICO, MEDIO SUPERIOR Y SUPERIOR IDENTIFICADOS POR LA DIRECCIÓN GENERAL DE PLANEACIÓN Y ESTADÍSTICA EDUCATIVA DE LA SEP	350,114.00	ALUMNO

	ENE	FEB	MAR	ABR	MAY	JUN	JUL	AGO	SEP	OCT	NOV	DIC
PROGRAMADO	0.00	0.00	0.00	0.00	0.00	0.00	0.00	0.00	0.00	0.00	0.00	15.42
EVALUADO	0.00	0.00	0.00	0.00	0.00	0.00	0.00	0.00	0.00	0.00	0.00	0.00

ESTRUCTURA ADMINISTRATIVA Y PROGRAMÁTICA

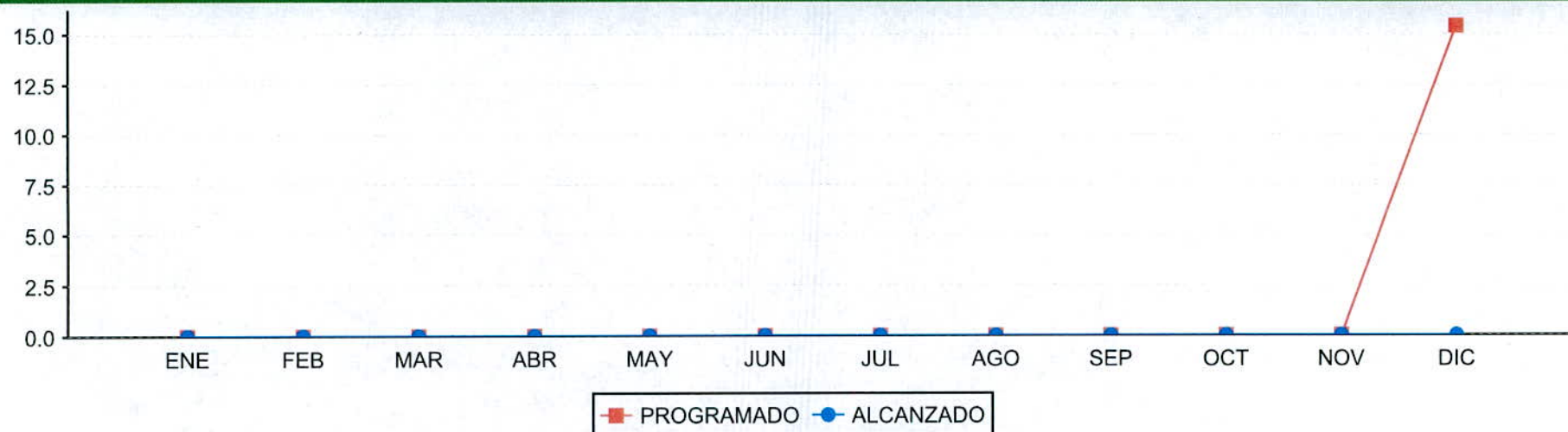
DEPENDENCIA: 40. INSTITUTO TLAXCALTECA DE LA INFRAESTRUCTURA FÍSICA EDUCATIVA

TIPO DE INDICADOR: ESTRATÉGICO

PROYECTO: 71 / 1Z. FORTALECIMIENTO DE LA INFRAESTRUCTURA EDUCATIVA EN EL ESTADO DE TLAXCALA

DIMENSIÓN QUE ATIENDE: EFICACIA

COMPORTAMIENTO DEL INDICADOR



ELABORÓ	RESPONSABLE DEL PROYECTO	AUTORIZÓ
C.P. MICHAELA MARQUEZ RIVERA JEFA DE DEPARTAMENTO DE ADMINISTRACION	ARQ. JOSÉ ANTONIO MARIO SANDOVAL AHUACTZIN DIRECTOR GENERAL	ARQ. JOSÉ ANTONIO MARIO SANDOVAL AHUACTZIN DIRECTOR GENERAL

ESTRUCTURA PROGRAMÁTICA

DEPENDENCIA: 40-INSTITUTO TLAXCALTECA DE LA INFRAESTRUCTURA FÍSICA EDUCATIVA **TIPO DE INDICADOR:** DE GESTIÓN

PROYECTO: 71-FORTALECIMIENTO DE LA INFRAESTRUCTURA EDUCATIVA EN EL ESTADO DE TLAXCALA **DIMENSIÓN QUE ATIENDE:** EFICACIA

OBJETIVOS: 1058-ESCUELAS PÚBLICAS MEJORADAS CON ESPACIOS EDUCATIVOS. **UNIDAD DE MEDIDA:** PORCENTAJE

INDICADOR: 758-PORCENTAJE DE ESCUELAS PÚBLICAS MEJORADAS CON ESPACIOS EDUCATIVOS.

MEDIO DE VERIFICACIÓN: PROGRAMA GENERAL DE OBRA EMITIDO POR LA USET Y CONCENTRADOS DE AVANCE FÍSICO DE LAS OBRAS DEL DEPARTAMENTO DE CONSTRUCCIÓN.

	ENE	FEB	MAR	ABR	MAY	JUN	JUL	AGO	SEP	OCT	NOV	DIC
PROGRAMADO	0.00	0.00	0.00	0.00	0.00	9.00	39.00	35.00	39.00	41.00	35.00	0.00
ALCANZADO	0.00	0.00	0.00	0.00	0.00	9.00	39.00	35.00	39.00	0.00	0.00	0.00
% DE AVANCE	0.00	0.00	0.00	0.00	0.00	100.00	100.00	100.00	100.00	0.00	0.00	0.00

ELABORÓ	RESPONSABLE DEL PROYECTO	AUTORIZÓ
C.P. MICHAELA MARGÜEZ RIVERA JEFA DE DEPARTAMENTO DE ADMINISTRACION	ARQ. JOSÉ ANTONIO MARIO SANDOVAL AHUACTZIN DIRECTOR GENERAL	ARQ. JOSÉ ANTONIO MARIO SANDOVAL AHUACTZIN DIRECTOR GENERAL

ESTRUCTURA ADMINISTRATIVA Y PROGRAMÁTICA

DEPENDENCIA:	40. INSTITUTO TLAXCALTECA DE LA INFRAESTRUCTURA FÍSICA EDUCATIVA	TIPO DE INDICADOR:	DE GESTIÓN
PROYECTO:	71 / 1Z. FORTALECIMIENTO DE LA INFRAESTRUCTURA EDUCATIVA EN EL ESTADO DE TLAXCALA	DIMENSIÓN QUE ATIENDE:	EFICACIA
OBJETIVO:	1058. ESCUELAS PÚBLICAS MEJORADAS CON ESPACIOS EDUCATIVOS.	FRECUENCIA DEL INDICADOR:	OTRO PERIODO
INDICADOR:	758. PORCENTAJE DE ESCUELAS PÚBLICAS MEJORADAS CON ESPACIOS EDUCATIVOS.	UNIDAD DE MEDIDA:	PORCENTAJE

MÉTODO DE CÁLCULO

(ESCUELAS PÚBLICAS MEJORADAS DEL PROGRAMA GENERAL DE OBRA Y/O ANEXO DE OBRA EN EL PERÍODO/ESCUELAS PÚBLICAS BENEFICIADAS CON EL FAM EN EL PROGRAMA GENERAL DE OBRA 2016 Y/O ANEXO DE OBRA 2016)*100

ESTRUCTURA DEL INDICADOR

TIPO	ELEMENTO	DESCRIPCIÓN	VALOR	UNIDAD DE MEDIDA
VARIABLE	EPMPGOP	ESCUELAS PÚBLICAS MEJORADAS DEL PROGRAMA GENERAL DE OBRA Y/O ANEXO DE OBRA EN EL PERÍODO	39.00	ESCUELA
CONSTANTE	EPBFAMPGO2016	ESCUELAS PÚBLICAS BENEFICIADAS CON EL FAM EN EL PROGRAMA GENERAL DE OBRA 2016 Y/O ANEXO DE OBRA 2016	198.00	ESCUELA

	ENE	FEB	MAR	ABR	MAY	JUN	JUL	AGO	SEP	OCT	NOV	DIC
PROGRAMADO	0.00	0.00	0.00	0.00	0.00	4.55	19.70	17.68	19.70	20.71	17.66	0.00
EVALUADO	0.00	0.00	0.00	0.00	0.00	4.55	19.70	17.68	19.70	0.00	0.00	0.00

ESTRUCTURA ADMINISTRATIVA Y PROGRAMÁTICA

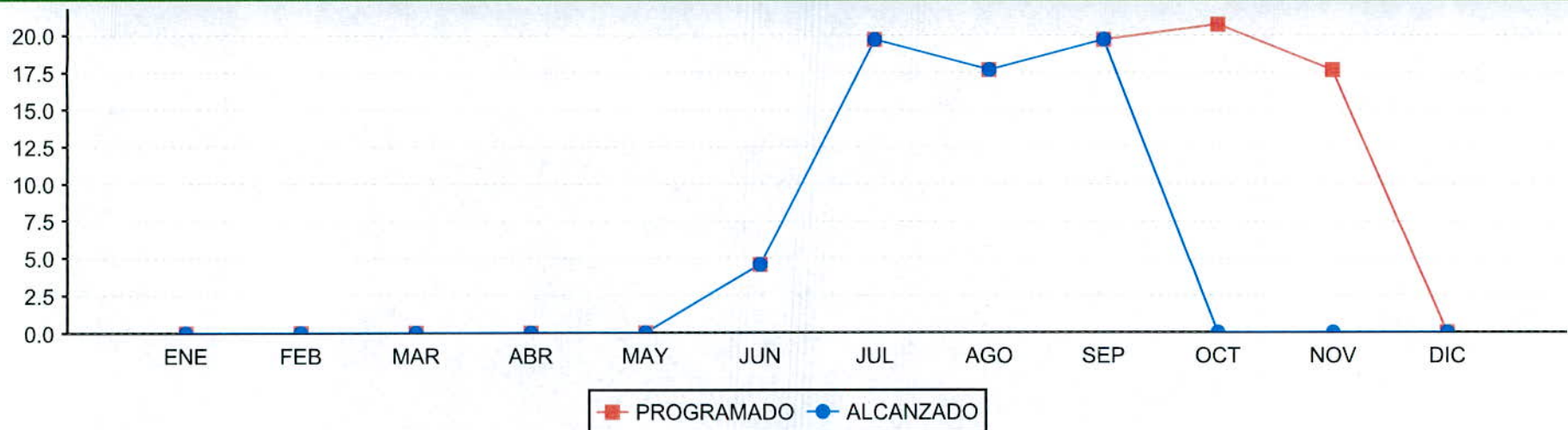
DEPENDENCIA: 40. INSTITUTO TLAXCALTECA DE LA INFRAESTRUCTURA FÍSICA EDUCATIVA

TIPO DE INDICADOR: DE GESTIÓN

PROYECTO: 71 / 1Z. FORTALECIMIENTO DE LA INFRAESTRUCTURA EDUCATIVA EN EL ESTADO DE TLAXCALA

DIMENSIÓN QUE ATIENDE: EFICACIA

COMPORTAMIENTO DEL INDICADOR



ELABORÓ	RESPONSABLE DEL PROYECTO	AUTORIZÓ
C.P. MICHAELA MARQUEZ RIVERA JEFA DE DEPARTAMENTO DE ADMINISTRACION	ARQ. JOSÉ ANTONIO MARIO SANDEVAL AHUACTZIN DIRECTOR GENERAL	ARQ. JOSÉ ANTONIO MARIO SANDEVAL AHUACTZIN DIRECTOR GENERAL

ESTRUCTURA PROGRAMÁTICA

DEPENDENCIA: 40-INSTITUTO TLAXCALTECA DE LA INFRAESTRUCTURA FÍSICA EDUCATIVA **TIPO DE INDICADOR:** DE GESTIÓN

PROYECTO: 71-FORTALECIMIENTO DE LA INFRAESTRUCTURA EDUCATIVA EN EL ESTADO DE TLAXCALA **DIMENSIÓN QUE ATIENDE:** EFICACIA

OBJETIVOS: 1060-CONSTRUCCIONES CONTRATADAS DE ESPACIOS EDUCATIVOS DE NIVEL BÁSICO, MEDIO SUPERIOR Y SUPERIOR. **UNIDAD DE MEDIDA:** PORCENTAJE

INDICADOR: 761-PORCENTAJE DE CONSTRUCCIONES CONTRATADAS DE ESPACIOS EDUCATIVOS DE NIVEL BÁSICO, MEDIO SUPERIOR Y SUPERIOR.

MEDIO DE VERIFICACIÓN: CONCENTRADOS DE OBRA DEL DEPARTAMENTO DE CONSTRUCCIÓN.

	ENE	FEB	MAR	ABR	MAY	JUN	JUL	AGO	SEP	OCT	NOV	DIC
PROGRAMADO	0.00	0.00	0.00	0.00	85.00	48.00	50.00	12.00	5.00	0.00	0.00	0.00
ALCANZADO	0.00	0.00	0.00	0.00	82.00	48.00	50.00	12.00	5.00	0.00	0.00	0.00
% DE AVANCE	0.00	0.00	0.00	0.00	96.47	100.00	100.00	100.00	100.00	0.00	0.00	0.00

ELABORÓ	RESPONSABLE DEL PROYECTO	AUTORIZÓ
C.P. MICAELA MARQUEZ RIVERA JEFA DE DEPARTAMENTO DE ADMINISTRACION	ARQ. JOSÉ ANTONIO MARIO SANDOVAL AHUACTZIN DIRECTOR GENERAL	ARQ. JOSÉ ANTONIO MARIO SANDOVAL AHUACTZIN DIRECTOR GENERAL

ESTRUCTURA ADMINISTRATIVA Y PROGRAMÁTICA

DEPENDENCIA:	40. INSTITUTO TLAXCALTECA DE LA INFRAESTRUCTURA FÍSICA EDUCATIVA	TIPO DE INDICADOR:	DE GESTIÓN
PROYECTO:	71 / 1Z. FORTALECIMIENTO DE LA INFRAESTRUCTURA EDUCATIVA EN EL ESTADO DE TLAXCALA	DIMENSIÓN QUE ATIENDE:	EFICACIA
OBJETIVO:	1060. CONSTRUCCIONES CONTRATADAS DE ESPACIOS EDUCATIVOS DE NIVEL BÁSICO, MEDIO SUPERIOR Y SUPERIOR.	FRECUENCIA DEL INDICADOR:	OTRO PERIODO
INDICADOR:	761. PORCENTAJE DE CONSTRUCCIONES CONTRATADAS DE ESPACIOS EDUCATIVOS DE NIVEL BÁSICO, MEDIO SUPERIOR Y SUPERIOR.	UNIDAD DE MEDIDA:	PORCENTAJE

MÉTODO DE CÁLCULO

(CONSTRUCCIONES CONTRATADAS DE ESPACIOS EDUCATIVOS DE NIVEL BÁSICO, MEDIO SUPERIOR Y SUPERIOR DEL PROGRAMA GENERAL DE OBRA Y/O ANEXO DE OBRA EN EL PERÍODO/CONSTRUCCIONES ESTABLECIDAS EN EL PROGRAMA GENERAL DE OBRA Y/O ANEXO DE OBRA 2016)*100

ESTRUCTURA DEL INDICADOR

TIPO	ELEMENTO	DESCRIPCIÓN	VALOR	UNIDAD DE MEDIDA
VARIABLE	CCEENBMSSPADORP	CONSTRUCCIONES CONTRATADAS DE ESPACIOS EDUCATIVOS DE NIVEL BÁSICO, MEDIO SUPERIOR Y SUPERIOR DEL PROGRAMA GENERAL DE OBRA Y/O ANEXO DE OBRA EN EL PERÍODO	5.00	CONSTRUCCIÓN
CONSTANTE	CPPGOADO2016	CONSTRUCCIONES ESTABLECIDAS EN EL PROGRAMA GENERAL DE OBRA Y/O ANEXO DE OBRA 2016	200.00	CONSTRUCCIÓN

	ENE	FEB	MAR	ABR	MAY	JUN	JUL	AGO	SEP	OCT	NOV	DIC
PROGRAMADO	0.00	0.00	0.00	0.00	42.50	24.00	25.00	6.00	2.50	0.00	0.00	0.00
EVALUADO	0.00	0.00	0.00	0.00	41.00	24.00	25.00	6.00	2.50	0.00	0.00	0.00

ESTRUCTURA ADMINISTRATIVA Y PROGRAMÁTICA

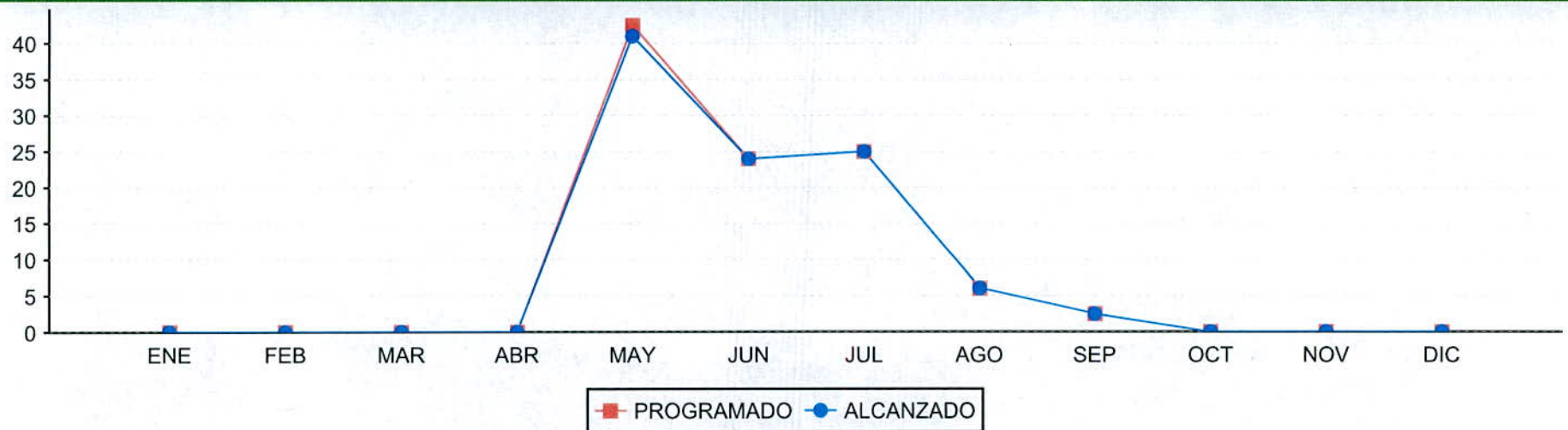
DEPENDENCIA: 40. INSTITUTO TLAXCALTECA DE LA INFRAESTRUCTURA FÍSICA EDUCATIVA

TIPO DE INDICADOR: DE GESTIÓN

PROYECTO: 71 / 1Z. FORTALECIMIENTO DE LA INFRAESTRUCTURA EDUCATIVA EN EL ESTADO DE TLAXCALA

DIMENSIÓN QUE ATIENDE: EFICACIA

COMPORTAMIENTO DEL INDICADOR



ELABORÓ	RESPONSABLE DEL PROYECTO	AUTORIZÓ
 C.P. MICHAELA MARQUEZ RIVERA JEFA DE DEPARTAMENTO DE ADMINISTRACION	 ARQ. JOSÉ ANTONIO MARIO SANDOVAL AHUACTZIN DIRECTOR GENERAL	 ARQ. JOSÉ ANTONIO MARIO SANDOVAL AHUACTZIN DIRECTOR GENERAL

ESTRUCTURA PROGRAMÁTICA

DEPENDENCIA: 40-INSTITUTO TLAXCALTECA DE LA INFRAESTRUCTURA FÍSICA EDUCATIVA **TIPO DE INDICADOR:** DE GESTIÓN




PROYECTO: 71-FORTALECIMIENTO DE LA INFRAESTRUCTURA EDUCATIVA EN EL ESTADO DE TLAXCALA **DIMENSIÓN QUE ATIENDE:** EFICACIA

OBJETIVOS: 1063-REHABILITACIONES CONTRATADAS DE ESPACIOS EDUCATIVOS DE NIVEL BÁSICO, MEDIO SUPERIOR Y SUPERIOR. **UNIDAD DE MEDIDA:** PORCENTAJE

INDICADOR: 763-PORCENTAJE DE REHABILITACIONES CONTRATADAS DE ESPACIOS EDUCATIVOS DE NIVEL BÁSICO, MEDIO SUPERIOR Y SUPERIOR.

MEDIO DE VERIFICACIÓN: CONCENTRADOS DE OBRA DEL DEPARTAMENTO DE CONSTRUCCIÓN.

	ENE	FEB	MAR	ABR	MAY	JUN	JUL	AGO	SEP	OCT	NOV	DIC
PROGRAMADO	0.00	0.00	0.00	0.00	0.00	6.00	8.00	8.00	8.00	10.00	0.00	0.00
ALCANZADO	0.00	0.00	0.00	0.00	0.00	6.00	8.00	8.00	8.00	0.00	0.00	0.00
% DE AVANCE	0.00	0.00	0.00	0.00	0.00	100.00	100.00	100.00	100.00	0.00	0.00	0.00

ELABORÓ	RESPONSABLE DEL PROYECTO	AUTORIZÓ
 C.P. MICAELA MÁRQUEZ RIVERA JEFA DE DEPARTAMENTO DE ADMINISTRACION	 ARQ. JOSÉ ANTONIO MARIO SANDOVAL AHUACTZIN DIRECTOR GENERAL	 ARQ. JOSÉ ANTONIO MARIO SANDOVAL AHUACTZIN DIRECTOR GENERAL

ESTRUCTURA ADMINISTRATIVA Y PROGRAMÁTICA

DEPENDENCIA:	40. INSTITUTO TLAXCALTECA DE LA INFRAESTRUCTURA FÍSICA EDUCATIVA	TIPO DE INDICADOR:	DE GESTIÓN
PROYECTO:	71 / 1Z. FORTALECIMIENTO DE LA INFRAESTRUCTURA EDUCATIVA EN EL ESTADO DE TLAXCALA	DIMENSIÓN QUE ATIENDE:	EFICACIA
OBJETIVO:	1063. REHABILITACIONES CONTRATADAS DE ESPACIOS EDUCATIVOS DE NIVEL BÁSICO, MEDIO SUPERIOR Y SUPERIOR.	FRECUENCIA DEL INDICADOR:	OTRO PERIODO
INDICADOR:	763. PORCENTAJE DE REHABILITACIONES CONTRATADAS DE ESPACIOS EDUCATIVOS DE NIVEL BÁSICO, MEDIO SUPERIOR Y SUPERIOR.	UNIDAD DE MEDIDA:	PORCENTAJE

MÉTODO DE CÁLCULO

(REHABILITACIONES CONTRATADAS DE ESPACIOS EDUCATIVOS DE NIVEL BÁSICO, MEDIO SUPERIOR Y SUPERIOR DEL PROGRAMA GENERAL DE OBRA Y/O ANEXO DE OBRA REALIZADAS EN EL PERÍODO/REHABILITACIONES PROGRAMADAS EN EL PROGRAMA GENERAL DE OBRA Y/O ANEXO DE OBRA 2016)*100

ESTRUCTURA DEL INDICADOR

TIPO	ELEMENTO	DESCRIPCIÓN	VALOR	UNIDAD DE MEDIDA
VARIABLE	RCEENBMSSPGO	REHABILITACIONES CONTRATADAS DE ESPACIOS EDUCATIVOS DE NIVEL BÁSICO, MEDIO SUPERIOR Y SUPERIOR DEL PROGRAMA GENERAL DE OBRA Y/O ANEXO DE OBRA REALIZADAS EN EL PERÍODO	8.00	REHABILITACIÓN
CONSTANTE	RPPGO2016	REHABILITACIONES PROGRAMADAS EN EL PROGRAMA GENERAL DE OBRA Y/O ANEXO DE OBRA 2016	40.00	REHABILITACIÓN

	ENE	FEB	MAR	ABR	MAY	JUN	JUL	AGO	SEP	OCT	NOV	DIC
PROGRAMADO	0.00	0.00	0.00	0.00	0.00	15.00	20.00	20.00	20.00	25.00	0.00	0.00
EVALUADO	0.00	0.00	0.00	0.00	0.00	15.00	20.00	20.00	20.00	0.00	0.00	0.00

ESTRUCTURA ADMINISTRATIVA Y PROGRAMÁTICA

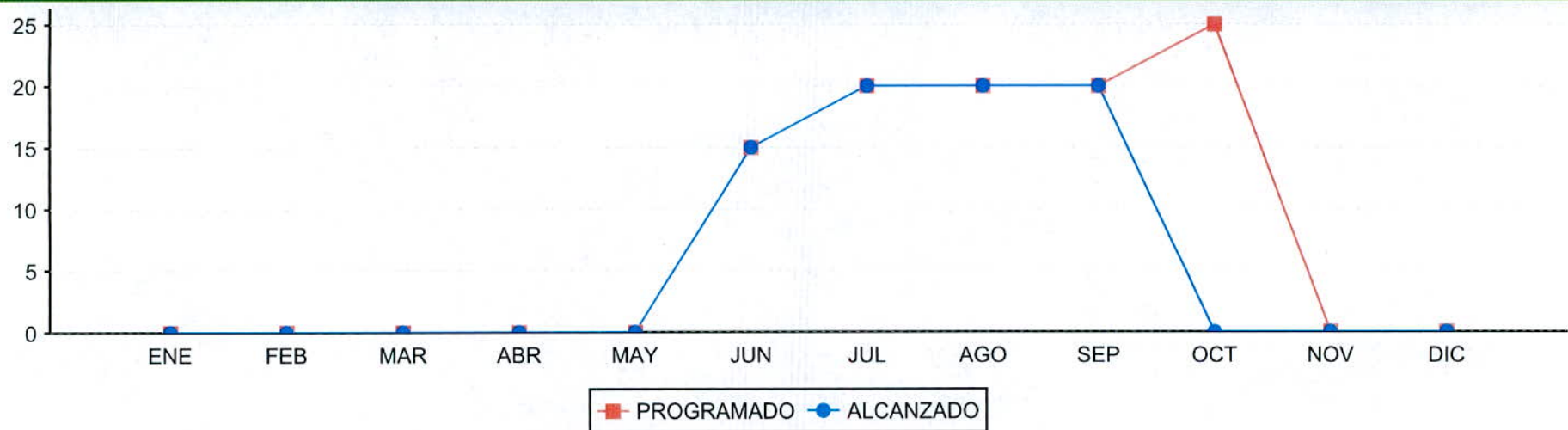
DEPENDENCIA: 40. INSTITUTO TLAXCALTECA DE LA INFRAESTRUCTURA FÍSICA EDUCATIVA

TIPO DE INDICADOR: DE GESTIÓN

PROYECTO: 71 / 1Z. FORTALECIMIENTO DE LA INFRAESTRUCTURA EDUCATIVA EN EL ESTADO DE TLAXCALA

DIMENSIÓN QUE ATIENDE: EFICACIA

COMPORTAMIENTO DEL INDICADOR



ELABORÓ	RESPONSABLE DEL PROYECTO	AUTORIZÓ
C.P. MICHAELA MARRÓQUEZ RIVERA JEFA DE DEPARTAMENTO DE ADMINISTRACION	ARQ. JOSÉ ANTONIO MARIO SANDOVAL AHUACTZIN DIRECTOR GENERAL	ARQ. JOSÉ ANTONIO MARIO SANDOVAL AHUACTZIN DIRECTOR GENERAL

ESTRUCTURA PROGRAMÁTICA

DEPENDENCIA: 40-INSTITUTO TLAXCALTECA DE LA INFRAESTRUCTURA FÍSICA EDUCATIVA **TIPO DE INDICADOR:** DE GESTIÓN

PROYECTO: 71-FORTALECIMIENTO DE LA INFRAESTRUCTURA EDUCATIVA EN EL ESTADO DE TLAXCALA **DIMENSIÓN QUE ATIENDE:** EFICACIA

OBJETIVOS: 1065-EQUIPAMIENTO DE ESPACIOS EDUCATIVOS DE NIVEL BÁSICO, MEDIO SUPERIOR Y SUPERIOR. **UNIDAD DE MEDIDA:** PORCENTAJE

INDICADOR: 766-PORCENTAJE DE EQUIPAMIENTO DE ESPACIOS EDUCATIVOS DE NIVEL BÁSICO, MEDIO SUPERIOR Y SUPERIOR REALIZADOS.

MEDIO DE VERIFICACIÓN: CONCENTRADO POR PROGRAMAS DE RECURSO MATERIALES.

	ENE	FEB	MAR	ABR	MAY	JUN	JUL	AGO	SEP	OCT	NOV	DIC
PROGRAMADO	0.00	0.00	0.00	14.00	19.00	26.00	29.00	22.00	4.00	0.00	0.00	0.00
ALCANZADO	0.00	0.00	0.00	14.00	19.00	26.00	29.00	22.00	4.00	0.00	0.00	0.00
% DE AVANCE	0.00	0.00	0.00	100.00	100.00	100.00	100.00	100.00	100.00	0.00	0.00	0.00

ELABORÓ	RESPONSABLE DEL PROYECTO	AUTORIZÓ
C.P. MICAELA MARQUEZ RIVERA JEFA DE DEPARTAMENTO DE ADMINISTRACION	ARQ. JOSÉ ANTONIO MARIO SANDOVAL AHUACTZIN DIRECTOR GENERAL	ARQ. JOSÉ ANTONIO MARIO SANDOVAL AHUACTZIN DIRECTOR GENERAL

ESTRUCTURA ADMINISTRATIVA Y PROGRAMÁTICA

DEPENDENCIA:	40. INSTITUTO TLAXCALTECA DE LA INFRAESTRUCTURA FÍSICA EDUCATIVA	TIPO DE INDICADOR:	DE GESTIÓN
PROYECTO:	71 / 1Z. FORTALECIMIENTO DE LA INFRAESTRUCTURA EDUCATIVA EN EL ESTADO DE TLAXCALA	DIMENSIÓN QUE ATIENDE:	EFICACIA
OBJETIVO:	1065. EQUIPAMIENTO DE ESPACIOS EDUCATIVOS DE NIVEL BÁSICO, MEDIO SUPERIOR Y SUPERIOR.	FRECUENCIA DEL INDICADOR:	OTRO PERIODO
INDICADOR:	766. PORCENTAJE DE EQUIPAMIENTO DE ESPACIOS EDUCATIVOS DE NIVEL BÁSICO, MEDIO SUPERIOR Y SUPERIOR REALIZADOS.	UNIDAD DE MEDIDA:	PORCENTAJE

MÉTODO DE CÁLCULO

(EQUIPAMIENTOS DE ESPACIOS EDUCATIVOS DE NIVEL BÁSICO, MEDIO SUPERIOR Y SUPERIOR REALIZADOS/EQUIPAMIENTOS PROGRAMADOS EN EL PROGRAMA GENERAL DE OBRA Y/O ANEXO DE OBRA 2016)*100

ESTRUCTURA DEL INDICADOR

TIPO	ELEMENTO	DESCRIPCIÓN	VALOR	UNIDAD DE MEDIDA
VARIABLE	ETEENBMSSR	EQUIPAMIENTOS DE ESPACIOS EDUCATIVOS DE NIVEL BÁSICO, MEDIO SUPERIOR Y SUPERIOR REALIZADOS	4.00	EQUIPAMIENTO
CONSTANTE	EPPGOADO 2016	EQUIPAMIENTOS PROGRAMADOS EN EL PROGRAMA GENERAL DE OBRA Y/O ANEXO DE OBRA 2016	114.00	EQUIPAMIENTO

	ENE	FEB	MAR	ABR	MAY	JUN	JUL	AGO	SEP	OCT	NOV	DIC
PROGRAMADO	0.00	0.00	0.00	12.28	16.67	22.81	25.44	19.30	3.50	0.00	0.00	0.00
EVALUADO	0.00	0.00	0.00	12.28	16.67	22.81	25.44	19.30	3.51	0.00	0.00	0.00

ESTRUCTURA ADMINISTRATIVA Y PROGRAMÁTICA

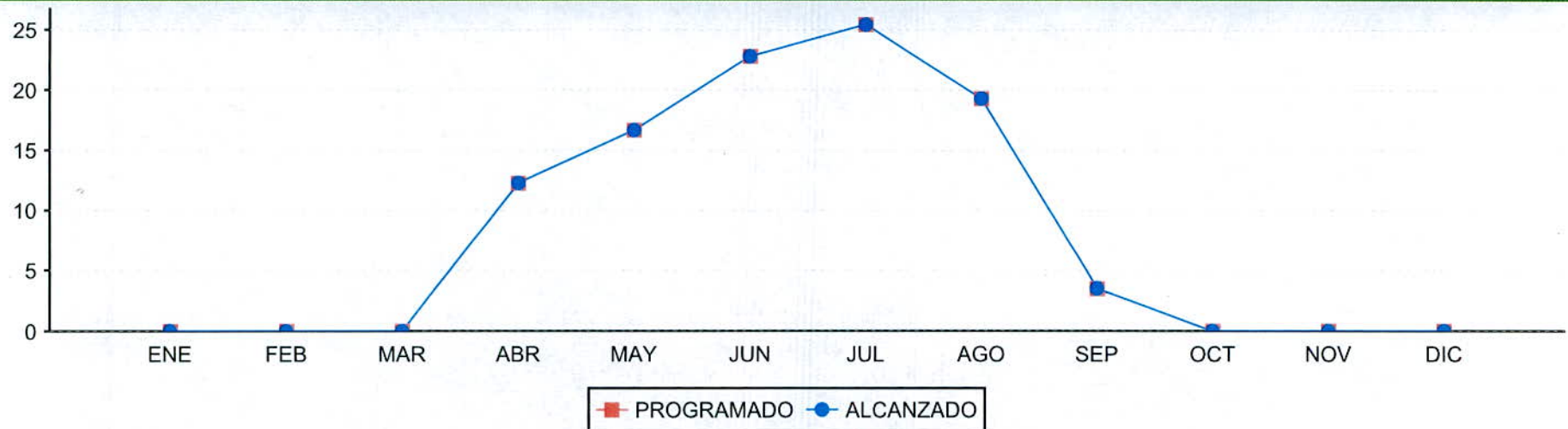
DEPENDENCIA: 40. INSTITUTO TLAXCALTECA DE LA INFRAESTRUCTURA FÍSICA EDUCATIVA


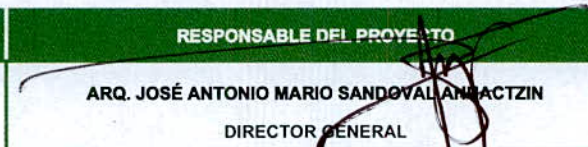

TIPO DE INDICADOR: DE GESTIÓN

PROYECTO: 71 / 12. FORTALECIMIENTO DE LA INFRAESTRUCTURA EDUCATIVA EN EL ESTADO DE TLAXCALA

DIMENSIÓN QUE ATIENDE: EFICACIA

COMPORTAMIENTO DEL INDICADOR



ELABORÓ	RESPONSABLE DEL PROYECTO	AUTORIZÓ
 C.P. MICAELA MÁRQUEZ RIVERA JEFA DE DEPARTAMENTO DE ADMINISTRACION	 ARQ. JOSÉ ANTONIO MARIO SANDOVAL AHUACTZIN DIRECTOR GENERAL	 ARQ. JOSÉ ANTONIO MARIO SANDOVAL AHUACTZIN DIRECTOR GENERAL

ESTRUCTURA PROGRAMÁTICA

DEPENDENCIA: 40-INSTITUTO TLAXCALTECA DE LA INFRAESTRUCTURA FÍSICA EDUCATIVA **TIPO DE INDICADOR:** DE GESTIÓN


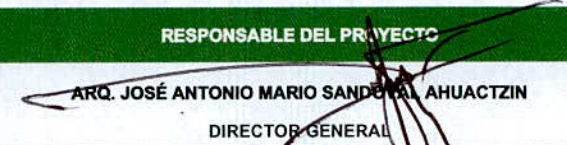
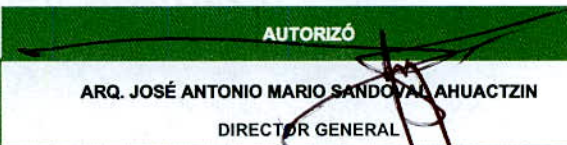
PROYECTO: 71-FORTALECIMIENTO DE LA INFRAESTRUCTURA EDUCATIVA EN EL ESTADO DE TLAXCALA **DIMENSIÓN QUE ATIENDE:** EFICACIA

OBJETIVOS: 1067-SUPERVISIÓN DE LAS OBRAS A EJECUTAR. **UNIDAD DE MEDIDA:** PORCENTAJE

INDICADOR: 768-PORCENTAJE DE SUPERVISIONES DE OBRA A EJECUTAR.

MEDIO DE VERIFICACIÓN: RELACIÓN DE OBRAS SUPERVISADAS.

	ENE	FEB	MAR	ABR	MAY	JUN	JUL	AGO	SEP	OCT	NOV	DIC
PROGRAMADO	9.00	14.00	16.00	15.00	20.00	22.00	25.00	25.00	25.00	27.00	27.00	15.00
ALCANZADO	9.00	14.00	17.00	16.00	36.00	22.00	25.00	25.00	25.00	0.00	0.00	0.00
% DE AVANCE	100.00	100.00	106.25	106.67	180.00	100.00	100.00	100.00	100.00	0.00	0.00	0.00

ELABORÓ	RESPONSABLE DEL PROYECTO	AUTORIZÓ
 C.P. MICAELA MÁRQUEZ RIVERA JEFA DE DEPARTAMENTO DE ADMINISTRACION	 ARQ. JOSÉ ANTONIO MARIO SANDOVAL AHUACTZIN DIRECTOR GENERAL	 ARQ. JOSÉ ANTONIO MARIO SANDOVAL AHUACTZIN DIRECTOR GENERAL

ESTRUCTURA ADMINISTRATIVA Y PROGRAMÁTICA

DEPENDENCIA:	40. INSTITUTO TLAXCALTECA DE LA INFRAESTRUCTURA FÍSICA EDUCATIVA	TIPO DE INDICADOR:	DE GESTIÓN
PROYECTO:	71 / 1Z. FORTALECIMIENTO DE LA INFRAESTRUCTURA EDUCATIVA EN EL ESTADO DE TLAXCALA	DIMENSIÓN QUE ATIENDE:	EFICACIA
OBJETIVO:	1067. SUPERVISIÓN DE LAS OBRAS A EJECUTAR.	FRECUENCIA DEL INDICADOR:	MENSUAL
INDICADOR:	768. PORCENTAJE DE SUPERVISIONES DE OBRA A EJECUTAR.	UNIDAD DE MEDIDA:	PORCENTAJE

MÉTODO DE CÁLCULO

(SUPERVISIONES DE OBRA REALIZADAS EN EL PERIODO/SUPERVISIONES DE OBRA PROGRAMADOS)*100

ESTRUCTURA DEL INDICADOR

TIPO	ELEMENTO	DESCRIPCIÓN	VALOR	UNIDAD DE MEDIDA
VARIABLE	SORP	SUPERVISIONES DE OBRA REALIZADAS EN EL PERIODO	25.00	SUPERVISIÓN
CONSTANTE	SOPR	SUPERVISIONES DE OBRA PROGRAMADOS	240.00	SUPERVISIÓN

	ENE	FEB	MAR	ABR	MAY	JUN	JUL	AGO	SEP	OCT	NOV	DIC
PROGRAMADO	3.75	5.83	6.67	6.25	8.33	9.17	10.42	10.42	10.42	11.25	11.25	6.24
EVALUADO	3.75	5.83	7.08	6.67	15.00	9.17	10.42	10.42	10.42	0.00	0.00	0.00

ESTRUCTURA ADMINISTRATIVA Y PROGRAMÁTICA

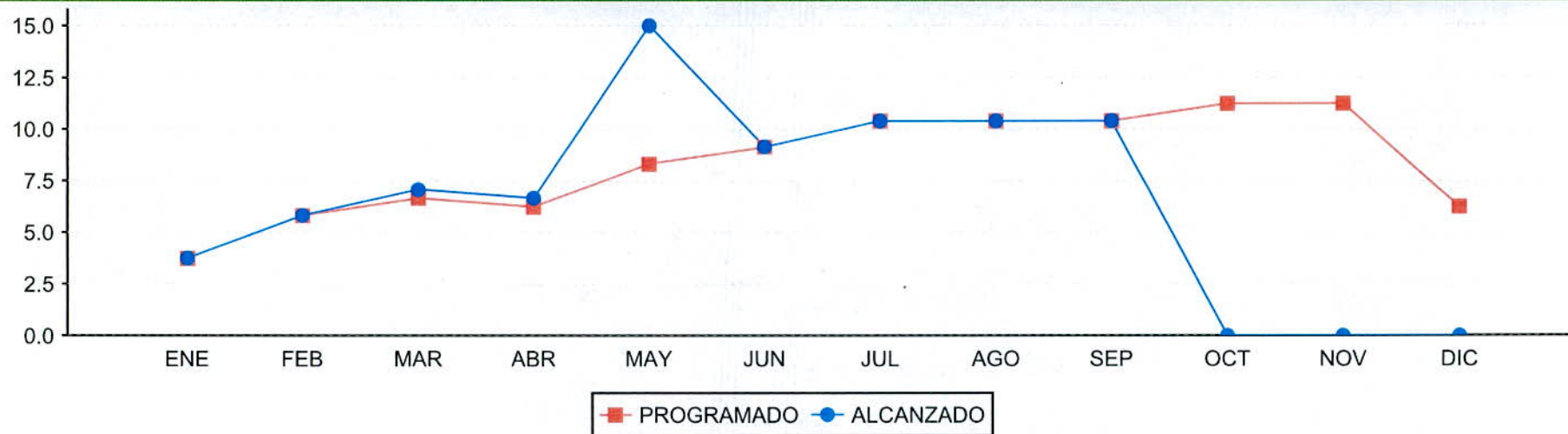
DEPENDENCIA: 40. INSTITUTO TLAXCALTECA DE LA INFRAESTRUCTURA FÍSICA EDUCATIVA

TIPO DE INDICADOR: DE GESTIÓN

PROYECTO: 71 / 1Z. FORTALECIMIENTO DE LA INFRAESTRUCTURA EDUCATIVA EN EL ESTADO DE TLAXCALA

DIMENSIÓN QUE ATIENDE: EFICACIA

COMPORTAMIENTO DEL INDICADOR



ELABORÓ	RESPONSABLE DEL PROYECTO	AUTORIZÓ
C.P. MICAELA MARQUEZ RIVERA JEFA DE DEPARTAMENTO DE ADMINISTRACION	ARQ. JOSÉ ANTONIO MARIO SANDOVAL AHUACTZIN DIRECTOR GENERAL	ARQ. JOSÉ ANTONIO MARIO SANDOVAL AHUACTZIN DIRECTOR GENERAL



GOBIERNO DEL ESTADO DE TLAXCALA
SECRETARÍA DE PLANEACIÓN Y FINANZAS
REPORTE DE AUTOEVALUACIÓN Y ACCIÓN DE MEJORA



DEPENDENCIA: 40. INSTITUTO TLAXCALTECA DE LA INFRAESTRUCTURA FÍSICA EDUCATIVA

PROYECTO: 218. FORTALECIMIENTO FINANCIERO PARA INVERSION EN CENTROS DE MEDIOS 2016

PERIODO: SEPTIEMBRE

CLAVE	NIVEL	INDICADOR	AUTOEVALUACION	ACCION DE MEJORA
1.1	ACTIVIDAD	PORCENTAJE DE CENTROS DE MEDIOS CONSTRUIDOS		

ESTRUCTURA PROGRAMÁTICA

DEPENDENCIA: 40-INSTITUTO TLAXCALTECA DE LA INFRAESTRUCTURA FÍSICA EDUCATIVA **TIPO DE INDICADOR:** ESTRATÉGICO

PROYECTO: 218-FORTALECIMIENTO FINANCIERO PARA INVERSION EN CENTROS DE MEDIOS 2016 **DIMENSIÓN QUE ATIENDE:** EFICACIA

OBJETIVOS: 2142-CONTRIBUIR A LA EDUCACION DE CALIDAD A TRAVES DE LA CREACION DE INFRAESTRUCTURA CON CONEXION A INTERNET PARA QUE LOS ALUMNOS DE EDUCACION PRIMARIA DEL ESTADO DE TLAXCALA CUENTEN CON ACCESO A FUENTES DE INFORMACION GLOBAL. **UNIDAD DE MEDIDA:** ESCUELA

INDICADOR: 1770-PORCENTAJE DE ESCUELAS PRIMARIAS DE LA MODALIDAD PUBLICA CON CONEXIÓN A INTERNET DE LAS QUE TIENEN AL MENOS UNA COMPUTADORA PARA USO EDUCATIVO

MEDIO DE VERIFICACIÓN: INSTITUTO NACIONAL PARA LA EVALUACION DE LA EDUCACION [HTTP://WWW.INEE.EDU.MX/INDEX.PHP/BASES-DE-DATOS/BANCO-DE-INDICADORES-](http://www.inee.edu.mx/index.php/bases-de-datos/banco-de-indicadores)

	ENE	FEB	MAR	ABR	MAY	JUN	JUL	AGO	SEP	OCT	NOV	DIC
PROGRAMADO	0.00	0.00	0.00	0.00	0.00	0.00	0.00	0.00	0.00	0.00	0.00	60.00
ALCANZADO	0.00	0.00	0.00	0.00	0.00	0.00	0.00	0.00	0.00	0.00	0.00	0.00
% DE AVANCE	0.00	0.00	0.00	0.00	0.00	0.00	0.00	0.00	0.00	0.00	0.00	0.00

ELABORÓ	RESPONSABLE DEL PROYECTO	AUTORIZÓ
C.P. MICAELA MARQUEZ RIVERA JEFA DE DEPARTAMENTO DE ADMINISTRACION	ARQ. JOSÉ ANTONIO MARIO SANDOVAL AHUACTZIN DIRECTOR GENERAL	ARQ. JOSÉ ANTONIO MARIO SANDOVAL AHUACTZIN DIRECTOR GENERAL

ESTRUCTURA ADMINISTRATIVA Y PROGRAMÁTICA

DEPENDENCIA:	40. INSTITUTO TLAXCALTECA DE LA INFRAESTRUCTURA FÍSICA EDUCATIVA	TIPO DE INDICADOR:	ESTRATÉGICO
PROYECTO:	218 / 62. FORTALECIMIENTO FINANCIERO PARA INVERSION EN CENTROS DE MEDIOS 2016	DIMENSIÓN QUE ATIENDE:	EFICACIA
OBJETIVO:	2142. CONTRIBUIR A LA EDUCACION DE CALIDAD A TRAVES DE LA CREACION DE INFRAESTRUCTURA CON CONEXION A INTERNET PARA QUE LOS ALUMNOS DE EDUCACION PRIMARIA DEL ESTADO DE TLAXCALA CUENTEN CON ACCESO A FUENTES DE INFORMACION GLOBAL.	FRECUENCIA DEL INDICADOR:	ANUAL
INDICADOR:	1770. PORCENTAJE DE ESCUELAS PRIMARIAS DE LA MODALIDAD PUBLICA CON CONEXIÓN A INTERNET DE LAS QUE TIENEN AL MENOS UNA COMPUTADORA PARA USO EDUCATIVO	UNIDAD DE MEDIDA:	ESCUELA

MÉTODO DE CÁLCULO

PORCENTAJE DE ESCUELAS PRIMARIAS PUBLICAS CON CONEXIÓN A INTERNET

ESTRUCTURA DEL INDICADOR

TIPO	ELEMENTO	DESCRIPCIÓN	VALOR	UNIDAD DE MEDIDA
VARIABLE	PEPMPCI	PORCENTAJE DE ESCUELAS PRIMARIAS PUBLICAS CON CONEXIÓN A INTERNET	0.00	ESCUELA

	ENE	FEB	MAR	ABR	MAY	JUN	JUL	AGO	SEP	OCT	NOV	DIC
PROGRAMADO	0.00	0.00	0.00	0.00	0.00	0.00	0.00	0.00	0.00	0.00	0.00	60.00
EVALUADO	0.00	0.00	0.00	0.00	0.00	0.00	0.00	0.00	0.00	0.00	0.00	0.00

ESTRUCTURA ADMINISTRATIVA Y PROGRAMÁTICA

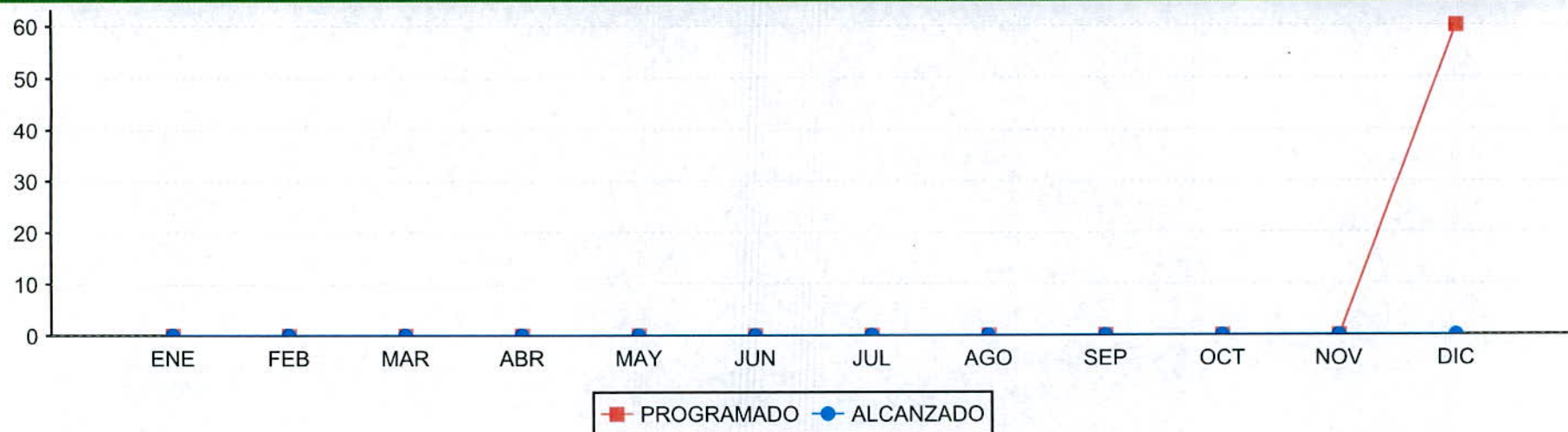
DEPENDENCIA: 40. INSTITUTO TLAXCALTECA DE LA INFRAESTRUCTURA FÍSICA EDUCATIVA



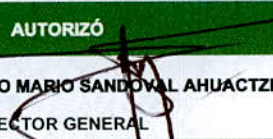
TIPO DE INDICADOR: ESTRATÉGICO

PROYECTO: 218 / 62. FORTALECIMIENTO FINANCIERO PARA INVERSION EN CENTROS DE MEDIOS 2016

DIMENSIÓN QUE ATIENDE: EFICACIA

COMPORTAMIENTO DEL INDICADOR



ELABORÓ	RESPONSABLE DEL PROYECTO	AUTORIZÓ
 C.P. MICAELA MÁRQUEZ RIVERA JEFA DE DEPARTAMENTO DE ADMINISTRACION	 ARQ. JOSÉ ANTONIO MARIO SANDOVAL AHUACTZIN DIRECTOR GENERAL	 ARQ. JOSÉ ANTONIO MARIO SANDOVAL AHUACTZIN DIRECTOR GENERAL

ESTRUCTURA PROGRAMÁTICA

DEPENDENCIA: 40-INSTITUTO TLAXCALTECA DE LA INFRAESTRUCTURA FÍSICA EDUCATIVA **TIPO DE INDICADOR:** ESTRATÉGICO

PROYECTO: 218-FORTALECIMIENTO FINANCIERO PARA INVERSION EN CENTROS DE MEDIOS 2016 **DIMENSIÓN QUE ATIENDE:** EFICACIA

OBJETIVOS: 2143-LOS ALUMNOS DE EDUCACION PRIMARIA DE LAS ESCUELAS PUBLICAS DEL ESTADO DE TLAXCALA TIENEN INFRAESTRUCTURA CON CONECTIVIDAD A INTERNET PARA TENER ACCESO A FUENTES DE INFORMACION GLOBAL. **UNIDAD DE MEDIDA:** ALUMNO

INDICADOR: 1771-PORCENTAJE DE ALUMNOS DE EDUCACION PRIMARIA DE LAS ESCUELAS PUBLICAS DEL ESTADO DE TLAXCALA BENEFICIADOS CON CONECTIVIDAD A INTERNET EN EL ESTADO DE TLAXCALA

MEDIO DE VERIFICACIÓN: SISTEMA NACIONAL DE INFORMACION ESTADISTICA [HTTP://WWW.SNIE.SEP.GOB.MX/DESCARGAS/INDICADORES/SERIE_HISTORICA/TLAX_INDICADOR.PDF](http://www.snie.sep.gob.mx/Descargas/Indicadores/Serie_Historica/TLAX_Indicador.pdf)

	ENE	FEB	MAR	ABR	MAY	JUN	JUL	AGO	SEP	OCT	NOV	DIC
PROGRAMADO	0.00	0.00	0.00	0.00	0.00	0.00	0.00	0.00	0.00	0.00	0.00	22,530.00
ALCANZADO	0.00	0.00	0.00	0.00	0.00	0.00	0.00	0.00	0.00	0.00	0.00	0.00
% DE AVANCE	0.00	0.00	0.00	0.00	0.00	0.00	0.00	0.00	0.00	0.00	0.00	0.00

ELABORÓ	RESPONSABLE DEL PROYECTO	AUTORIZÓ
C.P. MICAELA MÁRQUEZ RIVERA JEFA DE DEPARTAMENTO DE ADMINISTRACION	ARQ. JOSÉ ANTONIO MARIO SANDOVAL AHUACTZIN DIRECTOR GENERAL	ARQ. JOSÉ ANTONIO MARIO SANDOVAL AHUACTZIN DIRECTOR GENERAL

ESTRUCTURA ADMINISTRATIVA Y PROGRAMÁTICA

DEPENDENCIA:	40. INSTITUTO TLAXCALTECA DE LA INFRAESTRUCTURA FÍSICA EDUCATIVA	TIPO DE INDICADOR:	ESTRATÉGICO
PROYECTO:	218 / 62. FORTALECIMIENTO FINANCIERO PARA INVERSION EN CENTROS DE MEDIOS 2016	DIMENSIÓN QUE ATIENDE:	EFICACIA
OBJETIVO:	2143. LOS ALUMNOS DE EDUCACION PRIMARIA DE LAS ESCUELAS PUBLICAS DEL ESTADO DE TLAXCALA TIENEN INFRAESTRUCTURA CON CONECTIVIDAD A INTERNET PARA TENER ACCESO A FUENTES DE INFORMACION GLOBAL.	FRECUENCIA DEL INDICADOR:	ANUAL
INDICADOR:	1771. PORCENTAJE DE ALUMNOS DE EDUCACION PRIMARIA DE LAS ESCUELAS PUBLICAS DEL ESTADO DE TLAXCALA BENEFICIADOS CON CONECTIVIDAD A INTERNET EN EL ESTADO DE TLAXCALA	UNIDAD DE MEDIDA:	ALUMNO

MÉTODO DE CÁLCULO

(ALUMNOS DE EDUCACIÓN PRIMARIA DE LAS ESCUELAS PUBLICAS BENEFICIADOS CON CONECTIVIDAD A INTERNET EN EL ESTADO DE TLAXCALA/ALUMNOS DE EDUCACION PRIMARIA DE LAS ESCUELAS PUBLICAS IDENTIFICADOS POR LA SEP)*100

ESTRUCTURA DEL INDICADOR

TIPO	ELEMENTO	DESCRIPCIÓN	VALOR	UNIDAD DE MEDIDA
VARIABLE	AEPEPBCCIET	ALUMNOS DE EDUCACIÓN PRIMARIA DE LAS ESCUELAS PUBLICAS BENEFICIADOS CON CONECTIVIDAD A INTERNET EN EL ESTADO DE TLAXCALA	0.00	ALUMNO
CONSTANTE	AEPEPIPS	ALUMNOS DE EDUCACION PRIMARIA DE LAS ESCUELAS PUBLICAS IDENTIFICADOS POR LA SEP	142,744.00	ALUMNO

	ENE	FEB	MAR	ABR	MAY	JUN	JUL	AGO	SEP	OCT	NOV	DIC
PROGRAMADO	0.00	0.00	0.00	0.00	0.00	0.00	0.00	0.00	0.00	0.00	0.00	15.78
EVALUADO	0.00	0.00	0.00	0.00	0.00	0.00	0.00	0.00	0.00	0.00	0.00	0.00

ESTRUCTURA ADMINISTRATIVA Y PROGRAMÁTICA

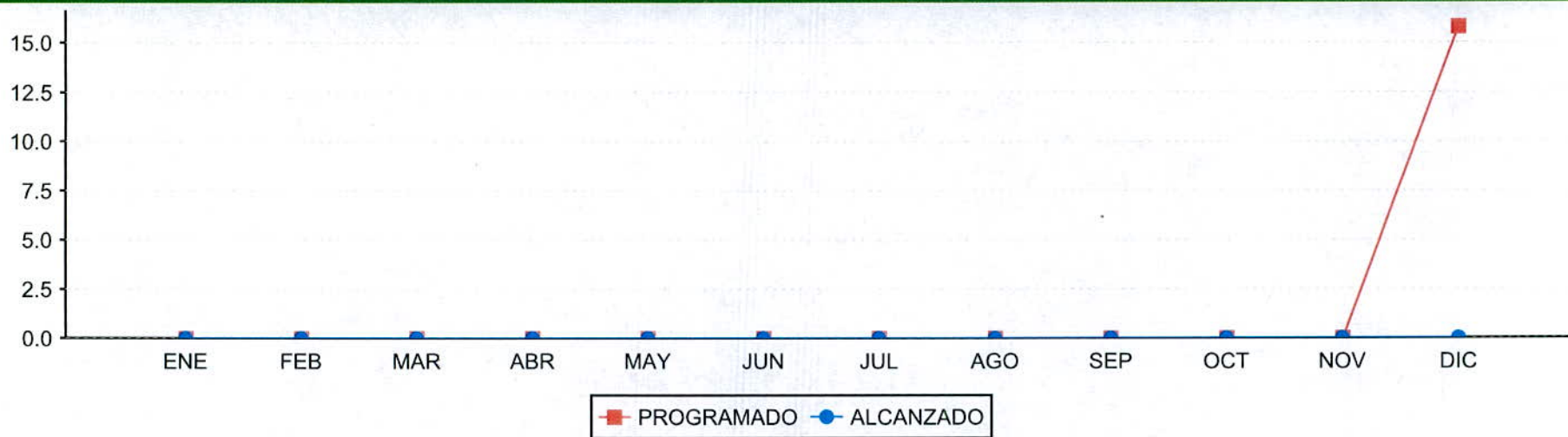
DEPENDENCIA: 40. INSTITUTO TLAXCALTECA DE LA INFRAESTRUCTURA FÍSICA EDUCATIVA


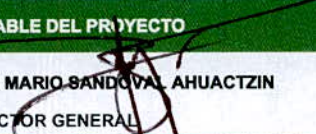

TIPO DE INDICADOR: ESTRATÉGICO

PROYECTO: 218 / 62. FORTALECIMIENTO FINANCIERO PARA INVERSION EN CENTROS DE MEDIOS 2016

DIMENSIÓN QUE ATIENDE: EFICACIA

COMPORTAMIENTO DEL INDICADOR



ELABORÓ	RESPONSABLE DEL PROYECTO	AUTORIZÓ
 C.P. MICAELA MÁRQUEZ RIVERA JEFA DE DEPARTAMENTO DE ADMINISTRACION	 ARQ. JOSÉ ANTONIO MARIO SANDOVAL AHUACTZIN DIRECTOR GENERAL	 ARQ. JOSÉ ANTONIO MARIO SANDOVAL AHUACTZIN DIRECTOR GENERAL

ESTRUCTURA PROGRAMÁTICA

DEPENDENCIA: 40-INSTITUTO TLAXCALTECA DE LA INFRAESTRUCTURA FÍSICA EDUCATIVA **TIPO DE INDICADOR:** DE GESTIÓN


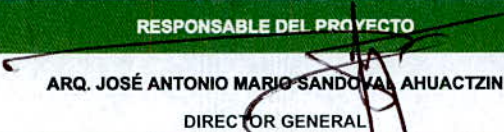
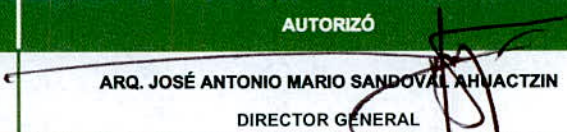
PROYECTO: 218-FORTALECIMIENTO FINANCIERO PARA INVERSION EN CENTROS DE MEDIOS 2016 **DIMENSIÓN QUE ATIENDE:** EFICIENCIA

OBJETIVOS: 2144-CENTROS DE MEDIOS TERMINADOS **UNIDAD DE MEDIDA:** CENTRO

INDICADOR: 1772-PORCENTAJE DE CENTROS DE MEDIOS TERMINADOS

MEDIO DE VERIFICACIÓN: CONCENTRADO DE CENTROS DE MEDIOS TERMINADOS Y ANEXO DE LOS CENTROS DE MEDIOS PROGRAMADOS DEL CONVENIO

	ENE	FEB	MAR	ABR	MAY	JUN	JUL	AGO	SEP	OCT	NOV	DIC
PROGRAMADO	0.00	0.00	0.00	0.00	0.00	0.00	0.00	0.00	0.00	0.00	60.00	0.00
ALCANZADO	0.00	0.00	0.00	0.00	0.00	0.00	0.00	0.00	0.00	0.00	0.00	0.00
% DE AVANCE	0.00	0.00	0.00	0.00	0.00	0.00	0.00	0.00	0.00	0.00	0.00	0.00

ELABORÓ	RESPONSABLE DEL PROYECTO	AUTORIZÓ
 C.P. MICAELA MÁRQUEZ RIVERA JEFA DE DEPARTAMENTO DE ADMINISTRACION	 ARQ. JOSÉ ANTONIO MARIO SANDOVAL AHUACTZIN DIRECTOR GENERAL	 ARQ. JOSÉ ANTONIO MARIO SANDOVAL AHUACTZIN DIRECTOR GENERAL

ESTRUCTURA ADMINISTRATIVA Y PROGRAMÁTICA

DEPENDENCIA: 40. INSTITUTO TLAXCALTECA DE LA INFRAESTRUCTURA FÍSICA EDUCATIVA

TIPO DE INDICADOR: DE GESTIÓN

PROYECTO: 218 / 62. FORTALECIMIENTO FINANCIERO PARA INVERSION EN CENTROS DE MEDIOS 2016

DIMENSIÓN QUE ATIENDE: EFICIENCIA

OBJETIVO: 2144. CENTROS DE MEDIOS TERMINADOS

FRECUENCIA DEL INDICADOR: OTRO PERIODO

INDICADOR: 1772. PORCENTAJE DE CENTROS DE MEDIOS TERMINADOS

UNIDAD DE MEDIDA: CENTRO

MÉTODO DE CÁLCULO

(CENTROS DE MEDIOS TERMINADOS/CENTROS DE MEDIOS PROGRAMADOS)*100

ESTRUCTURA DEL INDICADOR

TIPO	ELEMENTO	DESCRIPCIÓN	VALOR	UNIDAD DE MEDIDA
VARIABLE	CMT	CENTROS DE MEDIOS TERMINADOS	0.00	CENTRO
CONSTANTE	CMP	CENTROS DE MEDIOS PROGRAMADOS	60.00	CENTRO

	ENE	FEB	MAR	ABR	MAY	JUN	JUL	AGO	SEP	OCT	NOV	DIC
PROGRAMADO	0.00	0.00	0.00	0.00	0.00	0.00	0.00	0.00	0.00	0.00	100.00	0.00
EVALUADO	0.00	0.00	0.00	0.00	0.00	0.00	0.00	0.00	0.00	0.00	0.00	0.00

ESTRUCTURA ADMINISTRATIVA Y PROGRAMÁTICA


DEPENDENCIA: 40. INSTITUTO TLAXCALTECA DE LA INFRAESTRUCTURA FÍSICA EDUCATIVA


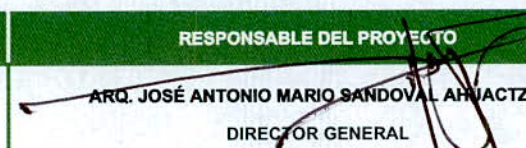
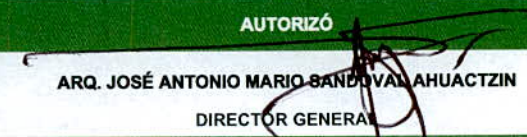
TIPO DE INDICADOR: DE GESTIÓN

PROYECTO: 218 / 62. FORTALECIMIENTO FINANCIERO PARA INVERSION EN CENTROS DE MEDIOS 2016

DIMENSIÓN QUE ATIENDE: EFICIENCIA

COMPORTAMIENTO DEL INDICADOR



ELABORÓ	RESPONSABLE DEL PROYECTO	AUTORIZÓ
 C.P. MICAELA MÁRQUEZ RIVERA JEFA DE DEPARTAMENTO DE ADMINISTRACION	 ARQ. JOSÉ ANTONIO MARIO SANDOVAL AHUACTZIN DIRECTOR GENERAL	 ARQ. JOSÉ ANTONIO MARIO SANDOVAL AHUACTZIN DIRECTOR GENERAL

ESTRUCTURA PROGRAMÁTICA

DEPENDENCIA: 40-INSTITUTO TLAXCALTECA DE LA INFRAESTRUCTURA FÍSICA EDUCATIVA **TIPO DE INDICADOR:** DE GESTIÓN




PROYECTO: 218-FORTALECIMIENTO FINANCIERO PARA INVERSION EN CENTROS DE MEDIOS 2016 **DIMENSIÓN QUE ATIENDE:** EFICIENCIA

OBJETIVOS: 2145-CONSTRUCCIÓN DE CENTROS DE MEDIOS. **UNIDAD DE MEDIDA:** CENTRO

INDICADOR: 1773-PORCENTAJE DE CENTROS DE MEDIOS CONSTRUIDOS

MEDIO DE VERIFICACIÓN: RELACION DE CONTRUCCIONES REALIZADAS Y CONTRATO REALIZADO CON EL CONTRATISTA

	ENE	FEB	MAR	ABR	MAY	JUN	JUL	AGO	SEP	OCT	NOV	DIC
PROGRAMADO	0.00	0.00	0.00	0.00	0.00	10.00	10.00	10.00	10.00	10.00	10.00	0.00
ALCANZADO	0.00	0.00	0.00	0.00	0.00	10.00	10.00	10.00	10.00	0.00	0.00	0.00
% DE AVANCE	0.00	0.00	0.00	0.00	0.00	100.00	100.00	100.00	100.00	0.00	0.00	0.00

ELABORÓ	RESPONSABLE DEL PROYECTO	AUTORIZÓ
 C.P. MICAELA MARQUEZ RIVERA JEFA DE DEPARTAMENTO DE ADMINISTRACION	 ARQ. JOSÉ ANTONIO MARIO SANDOVAL AHUACTZIN DIRECTOR GENERAL	 ARQ. JOSÉ ANTONIO MARIO SANDOVAL AHUACTZIN DIRECTOR GENERAL

ESTRUCTURA ADMINISTRATIVA Y PROGRAMÁTICA

DEPENDENCIA: 40. INSTITUTO TLAXCALTECA DE LA INFRAESTRUCTURA FÍSICA EDUCATIVA

TIPO DE INDICADOR: DE GESTIÓN

PROYECTO: 218 / 62. FORTALECIMIENTO FINANCIERO PARA INVERSION EN CENTROS DE MEDIOS 2016

DIMENSIÓN QUE ATIENDE: EFICIENCIA

OBJETIVO: 2145. CONSTRUCCIÓN DE CENTROS DE MEDIOS.

FRECUENCIA DEL INDICADOR: OTRO PERIODO

INDICADOR: 1773. PORCENTAJE DE CENTROS DE MEDIOS CONSTRUIDOS

UNIDAD DE MEDIDA: CENTRO

MÉTODO DE CÁLCULO

(CENTROS DE MEDIOS CONSTRUIDOS EN EL PERIODO/CONSTRUCCIONES DE CENTROS DE MEDIOS CONTRATADOS)*100

ESTRUCTURA DEL INDICADOR

TIPO	ELEMENTO	DESCRIPCIÓN	VALOR	UNIDAD DE MEDIDA
VARIABLE	CMCP	CENTROS DE MEDIOS CONSTRUIDOS EN EL PERIODO	10.00	CENTRO
CONSTANTE	CCMC	CONSTRUCCIONES DE CENTROS DE MEDIOS CONTRATADOS	60.00	CENTRO

	ENE	FEB	MAR	ABR	MAY	JUN	JUL	AGO	SEP	OCT	NOV	DIC
PROGRAMADO	0.00	0.00	0.00	0.00	0.00	16.67	16.67	16.67	16.67	16.67	16.65	0.00
EVALUADO	0.00	0.00	0.00	0.00	0.00	16.67	16.67	16.67	16.67	0.00	0.00	0.00

ESTRUCTURA ADMINISTRATIVA Y PROGRAMÁTICA

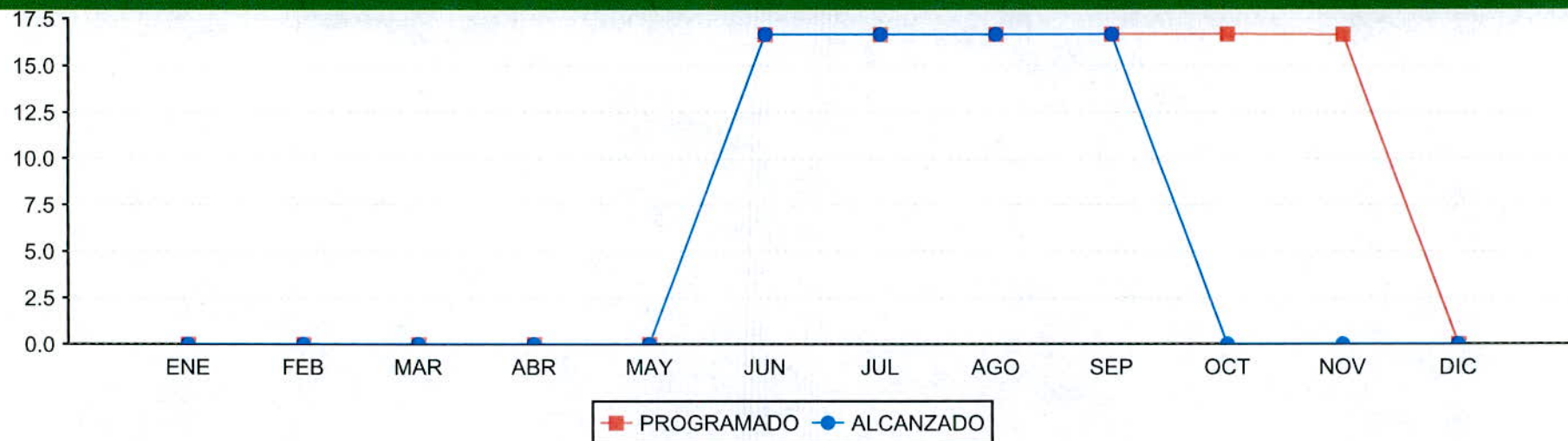
DEPENDENCIA: 40. INSTITUTO TLAXCALTECA DE LA INFRAESTRUCTURA FÍSICA EDUCATIVA

TIPO DE INDICADOR: DE GESTIÓN

PROYECTO: 218 / 62. FORTALECIMIENTO FINANCIERO PARA INVERSION EN CENTROS DE MEDIOS 2016

DIMENSIÓN QUE ATIENDE: EFICIENCIA

COMPORTAMIENTO DEL INDICADOR



ELABORÓ	RESPONSABLE DEL PROYECTO	AUTORIZÓ
C.P. MICAELA MARRQUEZ RIVERA JEFA DE DEPARTAMENTO DE ADMINISTRACION	ARQ. JOSÉ ANTONIO MARIO SANDOVAL AHUACTZIN DIRECTOR GENERAL	ARQ. JOSÉ ANTONIO MARIO SANDOVAL AHUACTZIN DIRECTOR GENERAL



GOBIERNO DEL ESTADO DE TLAXCALA
SECRETARÍA DE PLANEACIÓN Y FINANZAS
REPORTE DE AUTOEVALUACIÓN Y ACCIÓN DE MEJORA



DEPENDENCIA: 40. INSTITUTO TLAXCALTECA DE LA INFRAESTRUCTURA FÍSICA EDUCATIVA

PROYECTO: 222. PROYECTOS DE DESARROLLO REGIONAL DESAYUNADORES 2016

PERIODO: SEPTIEMBRE

CLAVE	NIVEL	INDICADOR	AUTOEVALUACION	ACCION DE MEJORA
1.1	ACTIVIDAD	PORCENTAJE DE MONTO EJERCIDO DEL PROGRAMA PROYECTOS DE DESARROLLO REGIONAL PARA LA CONSTRUCCIÓN Y EQUIPAMIENTO DE DESAYUNADORES ESCOLARES EN ESCUELAS DE TIEMPO COMPLETO.	CORRESPONDE AL PAGO DE LA ESTIMACIÓN UNO Y DOS.	

ESTRUCTURA PROGRAMÁTICA

DEPENDENCIA: 40-INSTITUTO TLAXCALTECA DE LA INFRAESTRUCTURA FÍSICA EDUCATIVA **TIPO DE INDICADOR:** ESTRATÉGICO

PROYECTO: 222-PROYECTOS DE DESARROLLO REGIONAL DESAYUNADORES 2016 **DIMENSIÓN QUE ATIENDE:** EFICACIA

OBJETIVOS: 2158-CONTRIBUIR A LA EDUCACIÓN DE CALIDAD A TRAVÉS DEL FORTALECIMIENTO DE LA INFRAESTRUCTURA DE LAS ESCUELAS DE TIEMPO COMPLETO CON LA CREACIÓN DE DESAYUNADORES ESCOLARES EQUIPADOS QUE PERMITAN A LOS ALUMNOS ELEVAR SU POTENCIAL AL MÁXIMO. **UNIDAD DE MEDIDA:** PORCENTAJE

INDICADOR: 1796-PORCENTAJE DE ESCUELAS DE TIEMPO COMPLETO CON DESAYUNADOR ESCOLAR EQUIPADO.

MEDIO DE VERIFICACIÓN: SECRETARIA DE EDUCACIÓN PÚBLICA - UNIDAD DE SERVICIOS EDUCATIVOS DEL ESTADO DE TLAXCALA-INSTITUTO TLAXCALTECA DE LA

	ENE	FEB	MAR	ABR	MAY	JUN	JUL	AGO	SEP	OCT	NOV	DIC
PROGRAMADO	0.00	0.00	0.00	0.00	0.00	0.00	0.00	0.00	0.00	0.00	0.00	187.00
ALCANZADO	0.00	0.00	0.00	0.00	0.00	0.00	0.00	0.00	0.00	0.00	0.00	0.00
% DE AVANCE	0.00	0.00	0.00	0.00	0.00	0.00	0.00	0.00	0.00	0.00	0.00	0.00

ELABORÓ	RESPONSABLE DEL PROYECTO	AUTORIZÓ
C.P. MICHAELA MARRUÉZ RIVERA JEFA DE DEPARTAMENTO DE ADMINISTRACION	ARQ. JOSÉ ANTONIO MARIO SANDOVAL AHUACTZIN DIRECTOR GENERAL	ARQ. JOSÉ ANTONIO MARIO SANDOVAL AHUACTZIN DIRECTOR GENERAL

ESTRUCTURA ADMINISTRATIVA Y PROGRAMÁTICA

DEPENDENCIA:	40. INSTITUTO TLAXCALTECA DE LA INFRAESTRUCTURA FÍSICA EDUCATIVA	TIPO DE INDICADOR:	ESTRATÉGICO
PROYECTO:	222 / 66. PROYECTOS DE DESARROLLO REGIONAL DESAYUNADORES 2016	DIMENSIÓN QUE ATIENDE:	EFICACIA
OBJETIVO:	2158. CONTRIBUIR A LA EDUCACIÓN DE CALIDAD A TRAVÉS DEL FORTALECIMIENTO DE LA INFRAESTRUCTURA DE LAS ESCUELAS DE TIEMPO COMPLETO CON LA CREACIÓN DE DESAYUNADORES ESCOLARES EQUIPADOS QUE PERMITAN A LOS ALUMNOS ELEVAR SU POTENCIAL AL MÁXIMO.	FRECUENCIA DEL INDICADOR:	ANUAL
INDICADOR:	1796. PORCENTAJE DE ESCUELAS DE TIEMPO COMPLETO CON DESAYUNADOR ESCOLAR EQUIPADO.	UNIDAD DE MEDIDA:	PORCENTAJE

MÉTODO DE CÁLCULO

(REPRESENTA LAS ESCUELAS DE TIEMPO COMPLETO CON DESAYUNADOR ESCOLAR EQUIPADO/REPRESENTA LAS ESCUELAS DE TIEMPO COMPLETO EN EL ESTADO DE TLAXCALA)*100

ESTRUCTURA DEL INDICADOR

TIPO	ELEMENTO	DESCRIPCIÓN	VALOR	UNIDAD DE MEDIDA
VARIABLE	ETCDEE	REPRESENTA LAS ESCUELAS DE TIEMPO COMPLETO CON DESAYUNADOR ESCOLAR EQUIPADO	0.00	ESCUELA
CONSTANTE	ETCET	REPRESENTA LAS ESCUELAS DE TIEMPO COMPLETO EN EL ESTADO DE TLAXCALA	538.00	ESCUELA

	ENE	FEB	MAR	ABR	MAY	JUN	JUL	AGO	SEP	OCT	NOV	DIC
PROGRAMADO	0.00	0.00	0.00	0.00	0.00	0.00	0.00	0.00	0.00	0.00	0.00	34.76
EVALUADO	0.00	0.00	0.00	0.00	0.00	0.00	0.00	0.00	0.00	0.00	0.00	0.00



GOBIERNO DEL ESTADO DE TLAXCALA
SECRETARÍA DE PLANEACIÓN Y FINANZAS
FICHA DE AVANCE DE INDICADOR



ESTRUCTURA ADMINISTRATIVA Y PROGRAMÁTICA

DEPENDENCIA: 40. INSTITUTO TLAXCALTECA DE LA INFRAESTRUCTURA FÍSICA EDUCATIVA

TIPO DE INDICADOR: ESTRATÉGICO

PROYECTO: 222 / 66. PROYECTOS DE DESARROLLO REGIONAL DESAYUNADORES 2016

DIMENSIÓN QUE ATIENDE: EFICACIA

COMPORTAMIENTO DEL INDICADOR



ELABORÓ	RESPONSABLE DEL PROYECTO	AUTORIZÓ
 C.P. MICHAELA MARQUEZ RIVERA JEFA DE DEPARTAMENTO DE ADMINISTRACION	 ARQ. JOSÉ ANTONIO MARIO SANDOVAL AHUACTZIN DIRECTOR GENERAL	 ARQ. JOSÉ ANTONIO MARIO SANDOVAL AHUACTZIN DIRECTOR GENERAL

ESTRUCTURA PROGRAMÁTICA

DEPENDENCIA: 40-INSTITUTO TLAXCALTECA DE LA INFRAESTRUCTURA FÍSICA EDUCATIVA **TIPO DE INDICADOR:** ESTRATÉGICO

PROYECTO: 222-PROYECTOS DE DESARROLLO REGIONAL DESAYUNADORES 2016 **DIMENSIÓN QUE ATIENDE:** EFICACIA

OBJETIVOS: 2159-LAS ESCUELAS DE TIEMPO COMPLETO DE LAS COMUNIDADES BENEFICIADAS CUENTAN CON DESAYUNADORES PARA LA PREPARACIÓN E INGESTA DE ALIMENTOS QUE MEJORAN LOS PROCESOS Y RESULTADOS EDUCATIVOS EN EL ESTADO DE TLAXCALA. **UNIDAD DE MEDIDA:** PORCENTAJE

INDICADOR: 1797-PORCENTAJE DE DESAYUNADORES ESCOLARES CONSTRUIDOS Y EQUIPADOS EN ESCUELAS DE TIEMPO COMPLETO BENEFICIADAS.

MEDIO DE VERIFICACIÓN: REPORTES DE AVANCE FISICO DEL DEPARTAMENTO DE CONSTRUCCION DEL ITIFE.

	ENE	FEB	MAR	ABR	MAY	JUN	JUL	AGO	SEP	OCT	NOV	DIC
PROGRAMADO	0.00	0.00	0.00	0.00	0.00	0.00	0.00	0.00	0.00	0.00	0.00	205.00
ALCANZADO	0.00	0.00	0.00	0.00	0.00	0.00	0.00	0.00	0.00	0.00	0.00	0.00
% DE AVANCE	0.00	0.00	0.00	0.00	0.00	0.00	0.00	0.00	0.00	0.00	0.00	0.00

ELABORÓ	RESPONSABLE DEL PROYECTO	AUTORIZÓ
C.P. MICHAELA MARQUEZ RIVERA JEFA DE DEPARTAMENTO DE ADMINISTRACION	ARQ. JOSÉ ANTONIO MARIO SANDOVAL AHUACTZIN DIRECTOR GENERAL	ARQ. JOSÉ ANTONIO MARIO SANDOVAL AHUACTZIN DIRECTOR GENERAL

ESTRUCTURA ADMINISTRATIVA Y PROGRAMÁTICA

DEPENDENCIA:	40. INSTITUTO TLAXCALTECA DE LA INFRAESTRUCTURA FÍSICA EDUCATIVA	TIPO DE INDICADOR:	ESTRATÉGICO
PROYECTO:	222 / 66. PROYECTOS DE DESARROLLO REGIONAL DESAYUNADORES 2016	DIMENSIÓN QUE ATIENDE:	EFICACIA
OBJETIVO:	2159. LAS ESCUELAS DE TIEMPO COMPLETO DE LAS COMUNIDADES BENEFICIADAS CUENTAN CON DESAYUNADORES PARA LA PREPARACIÓN E INGESTA DE ALIMENTOS QUE MEJORAN LOS PROCESOS Y RESULTADOS EDUCATIVOS EN EL ESTADO DE TLAXCALA.	FRECUENCIA DEL INDICADOR:	ANUAL
INDICADOR:	1797. PORCENTAJE DE DESAYUNADORES ESCOLARES CONSTRUIDOS Y EQUIPADOS EN ESCUELAS DE TIEMPO COMPLETO BENEFICIADAS.	UNIDAD DE MEDIDA:	PORCENTAJE

MÉTODO DE CÁLCULO

(REPRESENTA LOS DESAYUNADORES ESCOLARES CONSTRUIDOS Y EQUIPADOS EN ESCUELAS DE TIEMPO COMPLETO./REPRESENTA LOS DESAYUNADORES EN ESCUELAS DE TIEMPO COMPLETO PROGRAMADOS.)*100

ESTRUCTURA DEL INDICADOR

TIPO	ELEMENTO	DESCRIPCIÓN	VALOR	UNIDAD DE MEDIDA
VARIABLE	DECETC	REPRESENTA LOS DESAYUNADORES ESCOLARES CONSTRUIDOS Y EQUIPADOS EN ESCUELAS DE TIEMPO COMPLETO.	0.00	DESAYUNADOR
CONSTANTE	DETCP	REPRESENTA LOS DESAYUNADORES EN ESCUELAS DE TIEMPO COMPLETO PROGRAMADOS.	205.00	DESAYUNADOR

	ENE	FEB	MAR	ABR	MAY	JUN	JUL	AGO	SEP	OCT	NOV	DIC
PROGRAMADO	0.00	0.00	0.00	0.00	0.00	0.00	0.00	0.00	0.00	0.00	0.00	100.00
EVALUADO	0.00	0.00	0.00	0.00	0.00	0.00	0.00	0.00	0.00	0.00	0.00	0.00

ESTRUCTURA ADMINISTRATIVA Y PROGRAMÁTICA

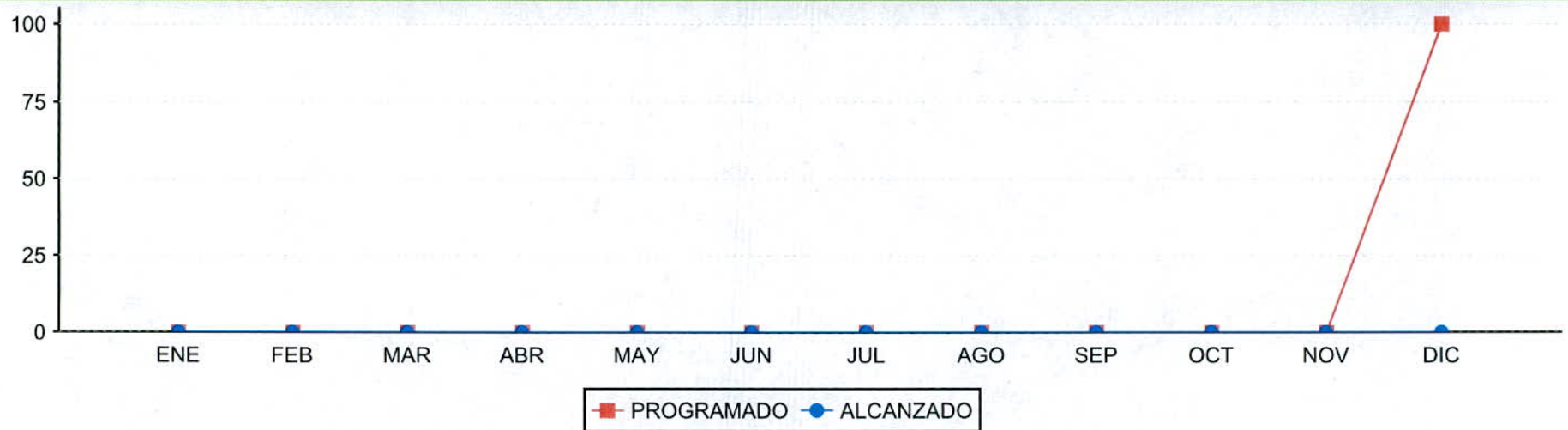
DEPENDENCIA: 40. INSTITUTO TLAXCALTECA DE LA INFRAESTRUCTURA FÍSICA EDUCATIVA

TIPO DE INDICADOR: ESTRATÉGICO

PROYECTO: 222 / 66. PROYECTOS DE DESARROLLO REGIONAL DESAYUNADORES 2016

DIMENSIÓN QUE ATIENDE: EFICACIA

COMPORTAMIENTO DEL INDICADOR



ELABORÓ	RESPONSABLE DEL PROYECTO	AUTORIZÓ
 C.P. MICHAELA MÁRQUEZ RIVERA JEFA DE DEPARTAMENTO DE ADMINISTRACION	 ARQ. JOSÉ ANTONIO MARIO SANDOVAL AHUACTZIN DIRECTOR GENERAL	 ARQ. JOSÉ ANTONIO MARIO SANDOVAL AHUACTZIN DIRECTOR GENERAL

ESTRUCTURA PROGRAMÁTICA

DEPENDENCIA: 40-INSTITUTO TLAXCALTECA DE LA INFRAESTRUCTURA FÍSICA EDUCATIVA **TIPO DE INDICADOR:** ESTRATÉGICO

PROYECTO: 222-PROYECTOS DE DESARROLLO REGIONAL DESAYUNADORES 2016 **DIMENSIÓN QUE ATIENDE:** EFICACIA

OBJETIVOS: 2167-EJERCER EL RECURSO DEL PROGRAMA PROYECTOS DE DESARROLLO REGIONAL CONFORME A LOS LINEAMIENTOS DEL PROGRAMA. **UNIDAD DE MEDIDA:** PORCENTAJE

INDICADOR: 1798-PORCENTAJE DE MONTO EJERCIDO DEL PROGRAMA PROYECTOS DE DESARROLLO REGIONAL.

MEDIO DE VERIFICACIÓN: REPORTES DE AVANCE FINANCIERO DEL DEPARTAMENTO DE ADMINISTRACIÓN DEL ITIFE Y MONTO TOTAL DE LA INVERSION PARA LOS PROYECTOS DE

	ENE	FEB	MAR	ABR	MAY	JUN	JUL	AGO	SEP	OCT	NOV	DIC
PROGRAMADO	0.00	0.00	0.00	0.00	0.00	0.00	0.00	0.00	0.00	0.00	0.00	40.18
ALCANZADO	0.00	0.00	0.00	0.00	0.00	0.00	0.00	0.00	0.00	0.00	0.00	0.00
% DE AVANCE	0.00	0.00	0.00	0.00	0.00	0.00	0.00	0.00	0.00	0.00	0.00	0.00

ELABORÓ	RESPONSABLE DEL PROYECTO	AUTORIZÓ
C.P. MICHAELA MARRQUEZ RIVERA JEFA DE DEPARTAMENTO DE ADMINISTRACION	ARQ. JOSÉ ANTONIO MARIO SANDOVAL AMUACTZIN DIRECTOR GENERAL	ARQ. JOSÉ ANTONIO MARIO SANDOVAL AMUACTZIN DIRECTOR GENERAL

ESTRUCTURA ADMINISTRATIVA Y PROGRAMÁTICA

DEPENDENCIA: 40. INSTITUTO TLAXCALTECA DE LA INFRAESTRUCTURA FÍSICA EDUCATIVA **TIPO DE INDICADOR:** ESTRATÉGICO

PROYECTO: 222 / 66. PROYECTOS DE DESARROLLO REGIONAL DESAYUNADORES 2016 **DIMENSIÓN QUE ATIENDE:** EFICACIA

OBJETIVO: 2167. EJERCER EL RECURSO DEL PROGRAMA PROYECTOS DE DESARROLLO REGIONAL CONFORME A LOS LINEAMIENTOS DEL PROGRAMA. **FRECUENCIA DEL INDICADOR:** ANUAL

INDICADOR: 1798. PORCENTAJE DE MONTO EJERCIDO DEL PROGRAMA PROYECTOS DE DESARROLLO REGIONAL. **UNIDAD DE MEDIDA:** PORCENTAJE

MÉTODO DE CÁLCULO

(REPRESENTA EL PORCENTAJE EJERCIDO DE LOS PROYECTOS DE DESARROLLO REGIONAL/REPRESENTA EL PORCENTAJE ASIGNADO DEL PROGRAMA PROYECTOS DE DESARROLLO REGIONAL)*100

ESTRUCTURA DEL INDICADOR

TIPO	ELEMENTO	DESCRIPCIÓN	VALOR	UNIDAD DE MEDIDA
VARIABLE	PEPDR	REPRESENTA EL PORCENTAJE EJERCIDO DE LOS PROYECTOS DE DESARROLLO REGIONAL	0.00	PORCENTAJE
CONSTANTE	PAPPDR	REPRESENTA EL PORCENTAJE ASIGNADO DEL PROGRAMA PROYECTOS DE DESARROLLO REGIONAL	40.18	PORCENTAJE

	ENE	FEB	MAR	ABR	MAY	JUN	JUL	AGO	SEP	OCT	NOV	DIC
PROGRAMADO	0.00	0.00	0.00	0.00	0.00	0.00	0.00	0.00	0.00	0.00	0.00	100.00
EVALUADO	0.00	0.00	0.00	0.00	0.00	0.00	0.00	0.00	0.00	0.00	0.00	0.00

ESTRUCTURA ADMINISTRATIVA Y PROGRAMÁTICA

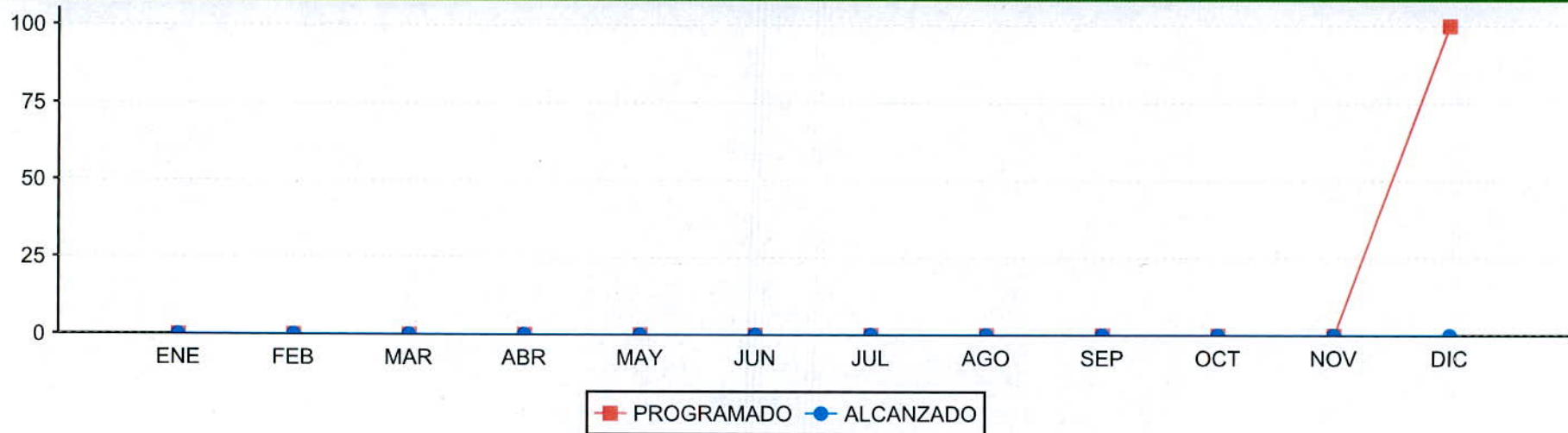
DEPENDENCIA: 40. INSTITUTO TLAXCALTECA DE LA INFRAESTRUCTURA FÍSICA EDUCATIVA




TIPO DE INDICADOR: ESTRATÉGICO

PROYECTO: 222 / 66. PROYECTOS DE DESARROLLO REGIONAL DESAYUNADORES 2016

DIMENSIÓN QUE ATIENDE: EFICACIA

COMPORTAMIENTO DEL INDICADOR



ELABORÓ	RESPONSABLE DEL PROYECTO	AUTORIZÓ
 C.P. MICAELA MÁRQUEZ RIVERA JEFA DE DEPARTAMENTO DE ADMINISTRACION	 ARQ. JOSÉ ANTONIO MARIO SANDOVAL AHUACTZIN DIRECTOR GENERAL	 ARQ. JOSÉ ANTONIO MARIO SANDOVAL AHUACTZIN DIRECTOR GENERAL

ESTRUCTURA PROGRAMÁTICA

DEPENDENCIA: 40-INSTITUTO TLAXCALTECA DE LA INFRAESTRUCTURA FÍSICA EDUCATIVA **TIPO DE INDICADOR:** DE GESTIÓN

PROYECTO: 222-PROYECTOS DE DESARROLLO REGIONAL DESAYUNADORES 2016 **DIMENSIÓN QUE ATIENDE:** EFICIENCIA

OBJETIVOS: 2168-APLICAR EL RECURSO ASIGNADO DEL PROGRAMA PROYECTOS DE DESARROLLO REGIONAL PARA LA CONSTRUCCIÓN Y EQUIPAMIENTO DE DESAYUNADORES ESCOLARES EN ESCUELAS DE TIEMPO COMPLETO. **UNIDAD DE MEDIDA:** PORCENTAJE

INDICADOR: 1799-PORCENTAJE DE MONTO EJERCIDO DEL PROGRAMA PROYECTOS DE DESARROLLO REGIONAL PARA LA CONSTRUCCIÓN Y EQUIPAMIENTO DE DESAYUNADORES ESCOLARES EN ESCUELAS DE TIEMPO COMPLETO.

MEDIO DE VERIFICACIÓN: REPORTES DE AVANCE FINANCIERO DEL DEPARTAMENTO DE ADMINISTRACIÓN.

	ENE	FEB	MAR	ABR	MAY	JUN	JUL	AGO	SEP	OCT	NOV	DIC
PROGRAMADO	0.00	0.00	0.00	0.00	0.00	30,263,400.00	30,263,400.00	22,697,550.00	22,697,550.00	16,644,870.00	15,131,700.00	13,618,530.00
ALCANZADO	0.00	0.00	0.00	0.00	0.00	60,526,800.00	0.00	0.00	45,438,429.34	0.00	0.00	0.00
% DE AVANCE	0.00	0.00	0.00	0.00	0.00	200.00	0.00	0.00	200.19	0.00	0.00	0.00

ELABORÓ	RESPONSABLE DEL PROYECTO	AUTORIZÓ
C.P. MICHAELA MÁRQUEZ RIVERA JEFA DE DEPARTAMENTO DE ADMINISTRACION	ARQ. JOSÉ ANTONIO MARIO SANDOVAL AHUACTZIN DIRECTOR GENERAL	ARQ. JOSÉ ANTONIO MARIO SANDOVAL AHUACTZIN DIRECTOR GENERAL

ESTRUCTURA ADMINISTRATIVA Y PROGRAMÁTICA

DEPENDENCIA:	40. INSTITUTO TLAXCALTECA DE LA INFRAESTRUCTURA FÍSICA EDUCATIVA	TIPO DE INDICADOR:	DE GESTIÓN
PROYECTO:	222 / 66. PROYECTOS DE DESARROLLO REGIONAL DESAYUNADORES 2016	DIMENSIÓN QUE ATIENDE:	EFICIENCIA
OBJETIVO:	2168. APLICAR EL RECURSO ASIGNADO DEL PROGRAMA PROYECTOS DE DESARROLLO REGIONAL PARA LA CONSTRUCCIÓN Y EQUIPAMIENTO DE DESAYUNADORES ESCOLARES EN ESCUELAS DE TIEMPO COMPLETO.	FRECUENCIA DEL INDICADOR:	OTRO PERIODO
INDICADOR:	1799. PORCENTAJE DE MONTO EJERCIDO DEL PROGRAMA PROYECTOS DE DESARROLLO REGIONAL PARA LA CONSTRUCCIÓN Y EQUIPAMIENTO DE DESAYUNADORES ESCOLARES EN ESCUELAS DE TIEMPO COMPLETO.	UNIDAD DE MEDIDA:	PORCENTAJE

MÉTODO DE CÁLCULO

(REPRESENTA EL RECURSO EJERCIDO DE PROYECTOS DE DESARROLLO REGIONAL PARA LA CONSTRUCCIÓN Y EQUIPAMIENTO DE DESAYUNADORES ESCOLARES EN ETC./REPRESENTA EL MONTO ASIGNADO DEL PROGRAMA PROYECTOS DE DESARROLLO REGIONAL PARA LA CONSTRUCCIÓN Y EQUIPAMIENTO DE DESAYUNADORES ESCOLARES EN ETC.)*100

ESTRUCTURA DEL INDICADOR

TIPO	ELEMENTO	DESCRIPCIÓN	VALOR	UNIDAD DE MEDIDA
VARIABLE	REPDPRET	REPRESENTA EL RECURSO EJERCIDO DE PROYECTOS DE DESARROLLO REGIONAL PARA LA CONSTRUCCIÓN Y EQUIPAMIENTO DE DESAYUNADORES ESCOLARES EN ETC.	45,438,429.34	RECURSO
CONSTANTE	MAPDPRET	REPRESENTA EL MONTO ASIGNADO DEL PROGRAMA PROYECTOS DE DESARROLLO REGIONAL PARA LA CONSTRUCCIÓN Y EQUIPAMIENTO DE DESAYUNADORES ESCOLARES EN ETC.	151,317,000.00	RECURSO

	ENE	FEB	MAR	ABR	MAY	JUN	JUL	AGO	SEP	OCT	NOV	DIC
PROGRAMADO	0.00	0.00	0.00	0.00	0.00	20.00	20.00	15.00	15.00	11.00	10.00	9.00
EVALUADO	0.00	0.00	0.00	0.00	0.00	40.00	0.00	0.00	30.03	0.00	0.00	0.00

ESTRUCTURA ADMINISTRATIVA Y PROGRAMÁTICA

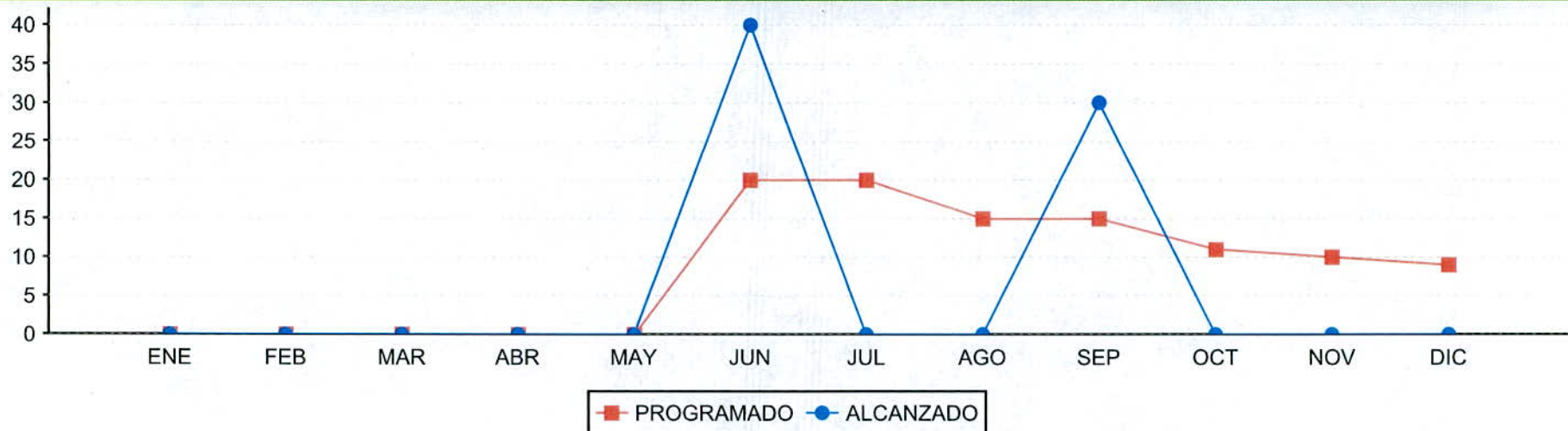
DEPENDENCIA: 40. INSTITUTO TLAXCALTECA DE LA INFRAESTRUCTURA FÍSICA EDUCATIVA


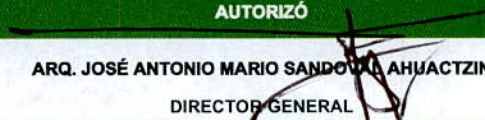
TIPO DE INDICADOR: DE GESTIÓN

PROYECTO: 222 / 66. PROYECTOS DE DESARROLLO REGIONAL DESAYUNADORES 2016

DIMENSIÓN QUE ATIENDE: EFICIENCIA

COMPORTAMIENTO DEL INDICADOR



ELABORÓ	RESPONSABLE DEL PROYECTO	AUTORIZÓ
 C.P. MICAELA MÁRQUEZ RIVERA JEFA DE DEPARTAMENTO DE ADMINISTRACION	 ARQ. JOSÉ ANTONIO MARIO SANDOVAL AHUACTZIN DIRECTOR GENERAL	 ARQ. JOSÉ ANTONIO MARIO SANDOVAL AHUACTZIN DIRECTOR GENERAL

ESTRUCTURA PROGRAMÁTICA

DEPENDENCIA: 40-INSTITUTO TLAXCALTECA DE LA INFRAESTRUCTURA FÍSICA EDUCATIVA **TIPO DE INDICADOR:** ESTRATÉGICO

PROYECTO: 275-FONDO CONCURSABLE DE INVERSIÓN EN INFRAESTRUCTURA PARA CENTROS DE FORMACIÓN O CAPACITACIÓN PARA EL TRABAJO 2016 ICATLAX **DIMENSIÓN QUE ATIENDE:** EFICACIA

OBJETIVOS: 2576-PERSONAS MAYORES DE 15 AÑOS DE LOS INSTITUTOS DE CAPACITACIÓN PARA EL TRABAJO DEL ESTADO DE TLAXCALA SE BENEFICIAN CON HERRAMIENTAS, MOBILIARIO Y EQUIPO RENOVADO Y MODERNO. **UNIDAD DE MEDIDA:** PORCENTAJE

INDICADOR: 2257-PORCENTAJE DE PERSONAS MAYORES DE 15 AÑOS DE LOS INSTITUTOS DE CAPACITACIÓN PARA EL TRABAJO DEL ESTADO DE TLAXCALA BENEFICIADOS CON HERRAMIENTAS, MOBILIARIO Y EQUIPO RENOVADO Y MODERNO.

MEDIO DE VERIFICACIÓN: DEPARTAMENTO DE PLANEACIÓN Y EVALUACIÓN DEL SEPUEDE E ICATLAX

	ENE	FEB	MAR	ABR	MAY	JUN	JUL	AGO	SEP	OCT	NOV	DIC
PROGRAMADO	0.00	0.00	0.00	0.00	0.00	0.00	0.00	0.00	0.00	0.00	0.00	55,778.00
ALCANZADO	0.00	0.00	0.00	0.00	0.00	0.00	0.00	0.00	0.00	0.00	0.00	0.00
% DE AVANCE	0.00	0.00	0.00	0.00	0.00	0.00	0.00	0.00	0.00	0.00	0.00	0.00

ELABORÓ	RESPONSABLE DEL PROYECTO	AUTORIZÓ
C.P. MICHAELA MARQUEZ RIVERA JEFA DE DEPARTAMENTO DE ADMINISTRACION	ARQ. JOSÉ ANTONIO MARIO SANDOVAL AHUACTZIN DIRECTOR GENERAL	ARQ. JOSÉ ANTONIO MARIO SANDOVAL AHUACTZIN DIRECTOR GENERAL

ESTRUCTURA ADMINISTRATIVA Y PROGRAMÁTICA

DEPENDENCIA:	40. INSTITUTO TLAXCALTECA DE LA INFRAESTRUCTURA FÍSICA EDUCATIVA	TIPO DE INDICADOR:	ESTRATÉGICO
PROYECTO:	275 / 7N. FONDO CONCURSABLE DE INVERSIÓN EN INFRAESTRUCTURA PARA CENTROS DE FORMACIÓN O CAPACITACIÓN PARA EL TRABAJO 2016 ICATLAX	DIMENSIÓN QUE ATIENDE:	EFICACIA
OBJETIVO:	2576. PERSONAS MAYORES DE 15 AÑOS DE LOS INSTITUTOS DE CAPACITACIÓN PARA EL TRABAJO DEL ESTADO DE TLAXCALA SE BENEFICIAN CON HERRAMIENTAS, MOBILIARIO Y EQUIPO RENOVADO Y MODERNO.	FRECUENCIA DEL INDICADOR:	ANUAL
INDICADOR:	2257. PORCENTAJE DE PERSONAS MAYORES DE 15 AÑOS DE LOS INSTITUTOS DE CAPACITACIÓN PARA EL TRABAJO DEL ESTADO DE TLAXCALA BENEFICIADOS CON HERRAMIENTAS, MOBILIARIO Y EQUIPO RENOVADO Y MODERNO.	UNIDAD DE MEDIDA:	PORCENTAJE

MÉTODO DE CÁLCULO

(PERSONAS MAYORES DE 15 AÑOS BENEFICIADAS CON EQUIPAMIENTO/MATRICULA ATENDIDA EN 2015)*100

ESTRUCTURA DEL INDICADOR

TIPO	ELEMENTO	DESCRIPCIÓN	VALOR	UNIDAD DE MEDIDA
VARIABLE	PM15ABE	PERSONAS MAYORES DE 15 AÑOS BENEFICIADAS CON EQUIPAMIENTO	0.00	PERSONA
CONSTANTE	MA2015	MATRICULA ATENDIDA EN 2015	55,778.00	MATRÍCULA

	ENE	FEB	MAR	ABR	MAY	JUN	JUL	AGO	SEP	OCT	NOV	DIC
PROGRAMADO	0.00	0.00	0.00	0.00	0.00	0.00	0.00	0.00	0.00	0.00	0.00	100.00
EVALUADO	0.00	0.00	0.00	0.00	0.00	0.00	0.00	0.00	0.00	0.00	0.00	0.00

ESTRUCTURA ADMINISTRATIVA Y PROGRAMÁTICA

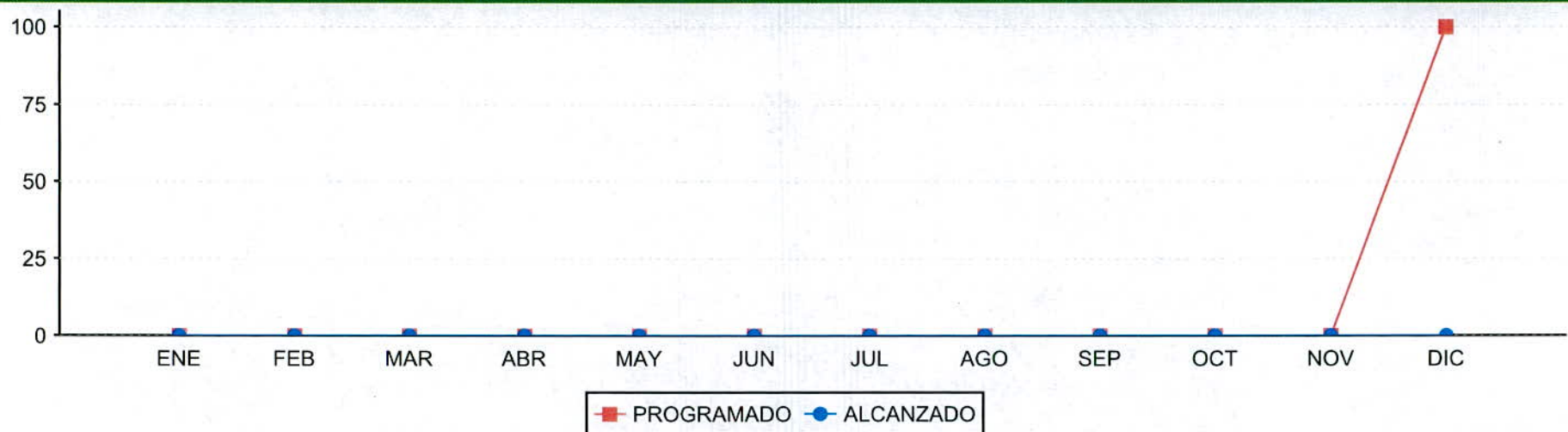
DEPENDENCIA: 40. INSTITUTO TLAXCALTECA DE LA INFRAESTRUCTURA FÍSICA EDUCATIVA

TIPO DE INDICADOR: ESTRATÉGICO

PROYECTO: 275 / 7N. FONDO CONCURSABLE DE INVERSIÓN EN INFRAESTRUCTURA PARA CENTROS DE FORMACIÓN O CAPACITACIÓN PARA EL TRABAJO 2016 ICATLAX

DIMENSIÓN QUE ATIENDE: EFICACIA

COMPORTAMIENTO DEL INDICADOR



ELABORÓ	RESPONSABLE DEL PROYECTO	AUTORIZÓ
C.P. MICAELA MARQUEZ RIVERA JEFA DE DEPARTAMENTO DE ADMINISTRACION	ARQ. JOSÉ ANTONIO MARIO SANDOVAL AHUACTZIN DIRECTOR GENERAL	ARQ. JOSÉ ANTONIO MARIO SANDOVAL AHUACTZIN DIRECTOR GENERAL

ESTRUCTURA PROGRAMÁTICA


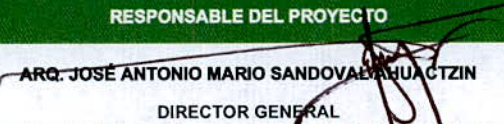
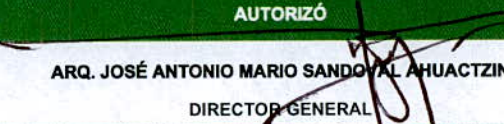
DEPENDENCIA: 40-INSTITUTO TLAXCALTECA DE LA INFRAESTRUCTURA FÍSICA EDUCATIVA **TIPO DE INDICADOR:** DE GESTIÓN

PROYECTO: 275-FONDO CONCURSABLE DE INVERSIÓN EN INFRAESTRUCTURA PARA CENTROS DE FORMACIÓN O CAPACITACIÓN PARA EL TRABAJO 2016 ICATLAX **DIMENSIÓN QUE ATIENDE:** EFICACIA

OBJETIVOS: 2575-CONTRIBUIR EN LA EDUCACIÓN DE CALIDAD MEDIANTE LA MEJORA DE LOS INSTITUTOS DE CAPACITACIÓN PARA EL TRABAJO QUE BENEFICIEN A PERSONAS MAYORES DE 15 AÑOS EN EL ESTADO DE TLAXCALA **UNIDAD DE MEDIDA:** POSICIÓN

INDICADOR: 2258-POSICION DEL ESTADO DE TLAXCALA EN EFICIENCIA TERMINAL DEL NIVEL PROFESIIONAL TECNICO.

MEDIO DE VERIFICACIÓN: SISTEMA NACIONAL DE INFORMACIÓN ESTADISTICA DE LA SEP [HTTP://WWW.SNIE.SEP.GOB.MX/DESCARGAS/INDICADORES/SERIE_HISTORICA/TLAX_NIVEL](http://www.sniesep.gob.mx/Descargas/Indicadores/Serie_Historica/TLAX_Nivel).

ELABORÓ	RESPONSABLE DEL PROYECTO	AUTORIZÓ
 C.P. MICAELA MÁRQUEZ RIVERA JEFA DE DEPARTAMENTO DE ADMINISTRACION	 ARQ. JOSÉ ANTONIO MARIO SANDOVAL AHUACTZIN DIRECTOR GENERAL	 ARQ. JOSÉ ANTONIO MARIO SANDOVAL AHUACTZIN DIRECTOR GENERAL

ESTRUCTURA ADMINISTRATIVA Y PROGRAMÁTICA

DEPENDENCIA: 40. INSTITUTO TLAXCALTECA DE LA INFRAESTRUCTURA FÍSICA EDUCATIVA

PROYECTO: 275 / 7N. FONDO CONCURSABLE DE INVERSIÓN EN INFRAESTRUCTURA PARA CENTROS DE FORMACIÓN O CAPACITACIÓN PARA EL TRABAJO 2016 ICATLAX

OBJETIVO: 2575. CONTRIBUIR EN LA EDUCACIÓN DE CALIDAD MEDIANTE LA MEJORA DE LOS INSTITUTOS DE CAPACITACIÓN PARA EL TRABAJO QUE BENEFICIEN A PERSONAS MAYORES DE 15 AÑOS EN EL ESTADO DE TLAXCALA

INDICADOR: 2258. POSICION DEL ESTADO DE TLAXCALA EN EFICIENCIA TERMINAL DEL NIVEL PROFESIIONAL TECNICO.

TIPO DE INDICADOR: DE GESTIÓN

DIMENSIÓN QUE ATIENDE: EFICACIA

FRECUENCIA DEL INDICADOR: ANUAL

UNIDAD DE MEDIDA: POSICIÓN

MÉTODO DE CÁLCULO

POSICION DEL ESTADO DE TLAXCALA EN EFICIENCIA TERMINAL DEL NIVEL PROFESIIONAL TECNICO.

ESTRUCTURA DEL INDICADOR

TIPO	ELEMENTO	DESCRIPCIÓN	VALOR	UNIDAD DE MEDIDA
VARIABLE	PETETPT	POSICION DEL ESTADO DE TLAXCALA EN EFICIENCIA TERMINAL DEL NIVEL PROFESIIONAL TECNICO.	0.00	POSICIÓN

	ENE	FEB	MAR	ABR	MAY	JUN	JUL	AGO	SEP	OCT	NOV	DIC
PROGRAMADO	0.00	0.00	0.00	0.00	0.00	0.00	0.00	0.00	0.00	0.00	0.00	16.00
EVALUADO	0.00	0.00	0.00	0.00	0.00	0.00	0.00	0.00	0.00	0.00	0.00	0.00

ESTRUCTURA ADMINISTRATIVA Y PROGRAMÁTICA

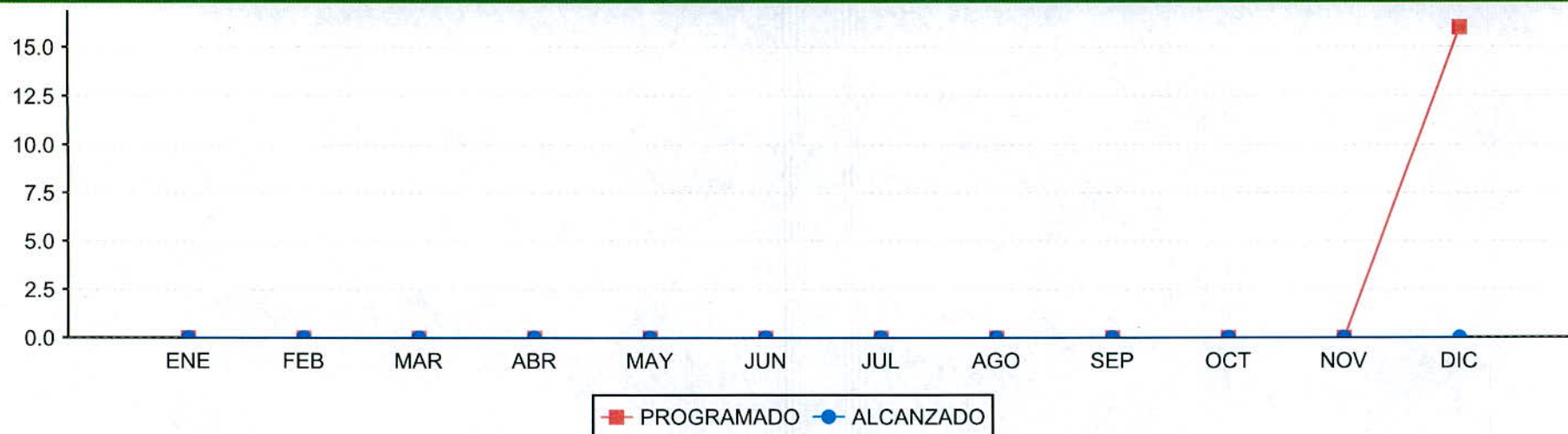
DEPENDENCIA: 40. INSTITUTO TLAXCALTECA DE LA INFRAESTRUCTURA FÍSICA EDUCATIVA



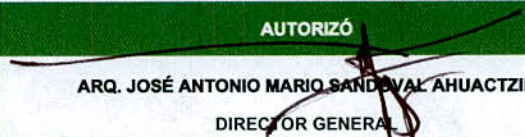
TIPO DE INDICADOR: DE GESTIÓN

PROYECTO: 275 / 7N. FONDO CONCURSABLE DE INVERSIÓN EN INFRAESTRUCTURA PARA CENTROS DE FORMACIÓN O CAPACITACIÓN PARA EL TRABAJO 2016 ICATLAX

DIMENSIÓN QUE ATIENDE: EFICACIA

COMPORTAMIENTO DEL INDICADOR



ELABORÓ	RESPONSABLE DEL PROYECTO	AUTORIZÓ
 C.P. MICHAELA MÁRQUEZ RIVERA JEFA DE DEPARTAMENTO DE ADMINISTRACION	 ARQ. JOSÉ ANTONIO MARIO SANDOVAL AHUACTZIN DIRECTOR GENERAL	 ARQ. JOSÉ ANTONIO MARIO SANDOVAL AHUACTZIN DIRECTOR GENERAL

ESTRUCTURA PROGRAMÁTICA

DEPENDENCIA: 40-INSTITUTO TLAXCALTECA DE LA INFRAESTRUCTURA FÍSICA EDUCATIVA **TIPO DE INDICADOR:** DE GESTIÓN




PROYECTO: 275-FONDO CONCURSABLE DE INVERSIÓN EN INFRAESTRUCTURA PARA CENTROS DE FORMACIÓN O CAPACITACIÓN PARA EL TRABAJO 2016 ICATLAX **DIMENSIÓN QUE ATIENDE:** EFICIENCIA

OBJETIVOS: 2577-INSTITUTOS DE CAPACITACIÓN PARA EL TRABAJO EQUIPADOS CON HERRAMIENTAS, MOBILIARIO Y EQUIPO RENOVADO Y MODERNO. **UNIDAD DE MEDIDA:** PORCENTAJE

INDICADOR: 2260-PORCENTAJE DE INSTITUTOS DE CAPACITACIÓN PARA EL TRABAJO EQUIPADOS CON HERRAMIENTAS, MOBILIARIO Y EQUIPO RENOVADO Y MODERNO.

MEDIO DE VERIFICACIÓN: REPORTES DE EQUIPAMIENTO DE 8 CENTROS DE CAPACITACION PARA EL TRABAJO DEL AREA DE RECURSOS MATERIALES.

	ENE	FEB	MAR	ABR	MAY	JUN	JUL	AGO	SEP	OCT	NOV	DIC
PROGRAMADO	0.00	0.00	0.00	0.00	0.00	0.00	0.00	0.00	0.00	0.00	0.00	8.00
ALCANZADO	0.00	0.00	0.00	0.00	0.00	0.00	0.00	0.00	0.00	0.00	0.00	0.00
% DE AVANCE	0.00	0.00	0.00	0.00	0.00	0.00	0.00	0.00	0.00	0.00	0.00	0.00

ELABORÓ	RESPONSABLE DEL PROYECTO	AUTORIZÓ
 C.P. MICAELA MARCHEZ RIVERA JEFA DE DEPARTAMENTO DE ADMINISTRACION	 ARQ. JOSÉ ANTONIO MARIO SANDOVAL AHUACTZIN DIRECTOR GENERAL	 ARQ. JOSÉ ANTONIO MARIO SANDOVAL AHUACTZIN DIRECTOR GENERAL

ESTRUCTURA ADMINISTRATIVA Y PROGRAMÁTICA

DEPENDENCIA:	40. INSTITUTO TLAXCALTECA DE LA INFRAESTRUCTURA FÍSICA EDUCATIVA	TIPO DE INDICADOR:	DE GESTIÓN
PROYECTO:	275 / 7N. FONDO CONCURSABLE DE INVERSIÓN EN INFRAESTRUCTURA PARA CENTROS DE FORMACIÓN O CAPACITACIÓN PARA EL TRABAJO 2016 ICATLAX	DIMENSIÓN QUE ATIENDE:	EFICIENCIA
OBJETIVO:	2577. INSTITUTOS DE CAPACITACIÓN PARA EL TRABAJO EQUIPADOS CON HERRAMIENTAS, MOBILIARIO Y EQUIPO RENOVADO Y MODERNO.	FRECUENCIA DEL INDICADOR:	ANUAL
INDICADOR:	2260. PORCENTAJE DE INSTITUTOS DE CAPACITACIÓN PARA EL TRABAJO EQUIPADOS CON HERRAMIENTAS, MOBILIARIO Y EQUIPO RENOVADO Y MODERNO.	UNIDAD DE MEDIDA:	PORCENTAJE

MÉTODO DE CÁLCULO

(INSTITUTOS DE CAPACITACION PARA EL TRABAJO EQUIPADOS/INSTITUTOS DE CAPACITACION PARA EL TRABAJO PROGRAMADOS)*100

ESTRUCTURA DEL INDICADOR

TIPO	ELEMENTO	DESCRIPCIÓN	VALOR	UNIDAD DE MEDIDA
VARIABLE	ICATE	INSTITUTOS DE CAPACITACION PARA EL TRABAJO EQUIPADOS	0.00	ESCUELA
CONSTANTE	ICATP	INSTITUTOS DE CAPACITACION PARA EL TRABAJO PROGRAMADOS	8.00	ESCUELA

	ENE	FEB	MAR	ABR	MAY	JUN	JUL	AGO	SEP	OCT	NOV	DIC
PROGRAMADO	0.00	0.00	0.00	0.00	0.00	0.00	0.00	0.00	0.00	0.00	0.00	100.00
EVALUADO	0.00	0.00	0.00	0.00	0.00	0.00	0.00	0.00	0.00	0.00	0.00	0.00

ESTRUCTURA ADMINISTRATIVA Y PROGRAMÁTICA


DEPENDENCIA: 40. INSTITUTO TLAXCALTECA DE LA INFRAESTRUCTURA FÍSICA EDUCATIVA




TIPO DE INDICADOR: DE GESTIÓN

PROYECTO: 275 / 7N. FONDO CONCURSABLE DE INVERSIÓN EN INFRAESTRUCTURA PARA CENTROS DE FORMACIÓN O CAPACITACIÓN PARA EL TRABAJO 2016 ICATLAX

DIMENSIÓN QUE ATIENDE: EFICIENCIA

COMPORTAMIENTO DEL INDICADOR



ELABORÓ	RESPONSABLE DEL PROYECTO	AUTORIZÓ
 C.P. MICAELA MÁRQUEZ RIVERA JEFA DE DEPARTAMENTO DE ADMINISTRACION	 ARQ. JOSÉ ANTONIO MARIO SANDOVAL AHUACTZIN DIRECTOR GENERAL	 ARQ. JOSÉ ANTONIO MARIO SANDOVAL AHUACTZIN DIRECTOR GENERAL

ESTRUCTURA PROGRAMÁTICA

DEPENDENCIA: 40-INSTITUTO TLAXCALTECA DE LA INFRAESTRUCTURA FÍSICA EDUCATIVA **TIPO DE INDICADOR:** DE GESTIÓN

PROYECTO: 275-FONDO CONCURSABLE DE INVERSIÓN EN INFRAESTRUCTURA PARA CENTROS DE FORMACIÓN O CAPACITACIÓN PARA EL TRABAJO 2016 ICATLAX **DIMENSIÓN QUE ATIENDE:** EFICIENCIA

OBJETIVOS: 2581-ADQUISICIÓN DE EQUIPAMIENTO PARA LABORATORIO GENERAL DE DOS INSTITUTOS DE CAPACITACIÓN PARA EL TRABAJO. **UNIDAD DE MEDIDA:** PORCENTAJE

INDICADOR: 2261-PORCENTAJE DE EQUIPAMIENTO ADQUIRIDO PARA LABORATORIO GENERAL DE DOS INSTITUTOS DE CAPACITACIÓN PARA EL TRABAJO.

MEDIO DE VERIFICACIÓN: REPORTES DE ADQUISICIONES REALIZADAS DEL AREA DE RECURSOS MATERIALES DEL ITIFE

	ENE	FEB	MAR	ABR	MAY	JUN	JUL	AGO	SEP	OCT	NOV	DIC
PROGRAMADO	0.00	0.00	0.00	0.00	0.00	0.00	0.00	0.00	0.00	0.00	9.00	0.00
ALCANZADO	0.00	0.00	0.00	0.00	0.00	0.00	0.00	0.00	0.00	0.00	0.00	0.00
% DE AVANCE	0.00	0.00	0.00	0.00	0.00	0.00	0.00	0.00	0.00	0.00	0.00	0.00

ELABORÓ	RESPONSABLE DEL PROYECTO	AUTORIZÓ
C.P. MICÁELA MARQUEZ RIVERA JEFA DE DEPARTAMENTO DE ADMINISTRACION	ARQ. JOSÉ ANTONIO MARIO SANDOVAL ANHUACTZIN DIRECTOR GENERAL	ARQ. JOSÉ ANTONIO MARIO SANDOVAL ANHUACTZIN DIRECTOR GENERAL

ESTRUCTURA ADMINISTRATIVA Y PROGRAMÁTICA

DEPENDENCIA:	40. INSTITUTO TLAXCALTECA DE LA INFRAESTRUCTURA FÍSICA EDUCATIVA	TIPO DE INDICADOR:	DE GESTIÓN
PROYECTO:	275 / 7N. FONDO CONCURSABLE DE INVERSIÓN EN INFRAESTRUCTURA PARA CENTROS DE FORMACIÓN O CAPACITACIÓN PARA EL TRABAJO 2016 ICATLAX	DIMENSIÓN QUE ATIENDE:	EFICIENCIA
OBJETIVO:	2581. ADQUISICIÓN DE EQUIPAMIENTO PARA LABORATORIO GENERAL DE DOS INSTITUTOS DE CAPACITACIÓN PARA EL TRABAJO.	FRECUENCIA DEL INDICADOR:	OTRO PERIODO
INDICADOR:	2261. PORCENTAJE DE EQUIPAMIENTO ADQUIRIDO PARA LABORATORIO GENERAL DE DOS INSTITUTOS DE CAPACITACIÓN PARA EL TRABAJO.	UNIDAD DE MEDIDA:	PORCENTAJE

MÉTODO DE CÁLCULO

(EQUIPAMIENTO ADQUIRIDO PARA LABORATORIO GENERAL/ADQUISICIONES DE EQUIPAMIENTO PARA LABORATORIO GENERAL PROGRAMADOS)*100

ESTRUCTURA DEL INDICADOR

TIPO	ELEMENTO	DESCRIPCIÓN	VALOR	UNIDAD DE MEDIDA
VARIABLE	EAPLG	EQUIPAMIENTO ADQUIRIDO PARA LABORATORIO GENERAL	0.00	EQUIPAMIENTO
CONSTANTE	AEPLGP	ADQUISICIONES DE EQUIPAMIENTO PARA LABORATORIO GENERAL PROGRAMADOS	9.00	EQUIPAMIENTO

	ENE	FEB	MAR	ABR	MAY	JUN	JUL	AGO	SEP	OCT	NOV	DIC
PROGRAMADO	0.00	0.00	0.00	0.00	0.00	0.00	0.00	0.00	0.00	0.00	100.00	0.00
EVALUADO	0.00	0.00	0.00	0.00	0.00	0.00	0.00	0.00	0.00	0.00	0.00	0.00

ESTRUCTURA ADMINISTRATIVA Y PROGRAMÁTICA

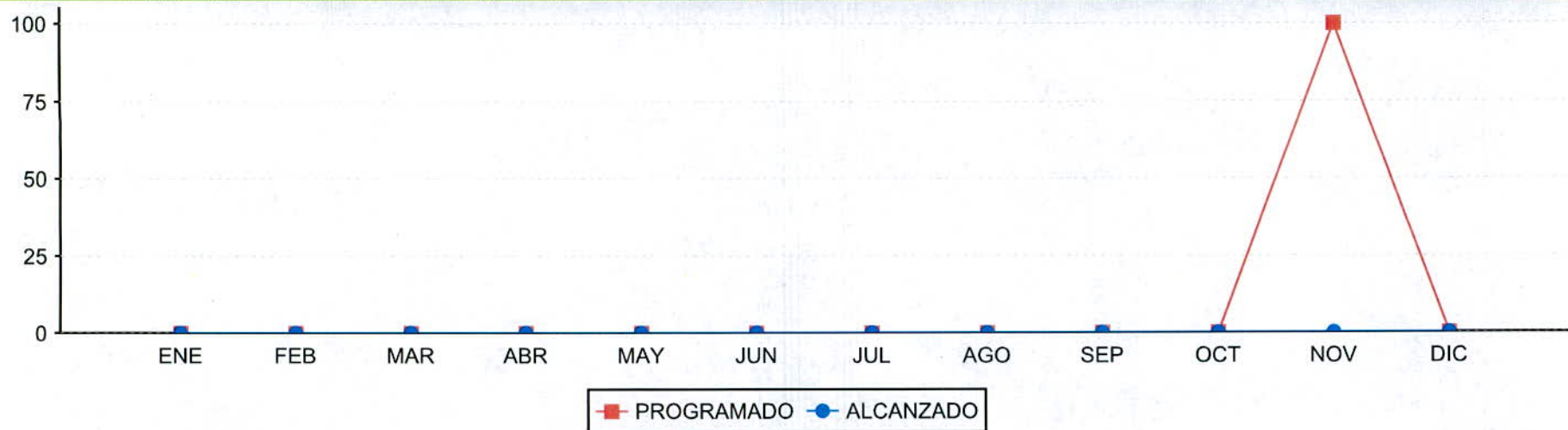
DEPENDENCIA: 40. INSTITUTO TLAXCALTECA DE LA INFRAESTRUCTURA FÍSICA EDUCATIVA


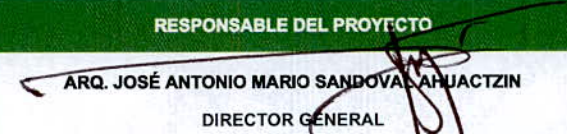
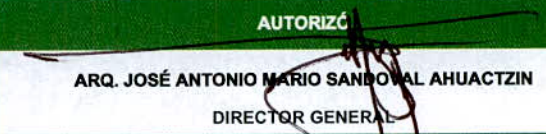
TIPO DE INDICADOR: DE GESTIÓN

PROYECTO: 275 / 7N. FONDO CONCURSABLE DE INVERSIÓN EN INFRAESTRUCTURA PARA CENTROS DE FORMACIÓN O CAPACITACIÓN PARA EL TRABAJO 2016 ICATLAX

DIMENSIÓN QUE ATIENDE: EFICIENCIA

COMPORTAMIENTO DEL INDICADOR



ELABORÓ	RESPONSABLE DEL PROYECTO	AUTORIZÓ
 C.P. MICAELA MARTÍNEZ RIVERA JEFA DE DEPARTAMENTO DE ADMINISTRACION	 ARQ. JOSÉ ANTONIO MARIO SANDOVAL AHUACTZIN DIRECTOR GENERAL	 ARQ. JOSÉ ANTONIO MARIO SANDOVAL AHUACTZIN DIRECTOR GENERAL

ESTRUCTURA PROGRAMÁTICA

DEPENDENCIA: 40-INSTITUTO TLAXCALTECA DE LA INFRAESTRUCTURA FÍSICA EDUCATIVA **TIPO DE INDICADOR:** DE GESTIÓN

PROYECTO: 275-FONDO CONCURSABLE DE INVERSIÓN EN INFRAESTRUCTURA PARA CENTROS DE FORMACIÓN O CAPACITACIÓN PARA EL TRABAJO 2016 ICATLAX **DIMENSIÓN QUE ATIENDE:** EFICIENCIA

OBJETIVOS: 2580-ADQUISICIÓN DE EQUIPAMIENTO PARA ANEXOS DE SIETE INSTITUTOS DE CAPACITACIÓN PARA EL TRABAJO. **UNIDAD DE MEDIDA:** PORCENTAJE

INDICADOR: 2262-PORCENTAJE DE EQUIPAMIENTO ADQUIRIDO PARA TALLERES GENERALES DE SEIS INSTITUTOS DE CAPACITACIÓN PARA EL TRABAJO.

MEDIO DE VERIFICACIÓN: REPORTE DE ADQUISICIONES REALIZADAS DEL AREA DE RECURSOS MATERIALES DEL ITIFE

	ENE	FEB	MAR	ABR	MAY	JUN	JUL	AGO	SEP	OCT	NOV	DIC
PROGRAMADO	0.00	0.00	0.00	0.00	0.00	0.00	0.00	0.00	0.00	0.00	53.00	0.00
ALCANZADO	0.00	0.00	0.00	0.00	0.00	0.00	0.00	0.00	0.00	0.00	0.00	0.00
% DE AVANCE	0.00	0.00	0.00	0.00	0.00	0.00	0.00	0.00	0.00	0.00	0.00	0.00

ELABORÓ	RESPONSABLE DEL PROYECTO	AUTORIZÓ
C.P. MICHAELA MARQUEZ RIVERA JEFA DE DEPARTAMENTO DE ADMINISTRACION	ARQ. JOSÉ ANTONIO MARIO SANDOVAL AHUACTZIN DIRECTOR GENERAL	ARQ. JOSÉ ANTONIO MARIO SANDOVAL AHUACTZIN DIRECTOR GENERAL

ESTRUCTURA ADMINISTRATIVA Y PROGRAMÁTICA

DEPENDENCIA:	40. INSTITUTO TLAXCALTECA DE LA INFRAESTRUCTURA FÍSICA EDUCATIVA	TIPO DE INDICADOR:	DE GESTIÓN
PROYECTO:	275 / 7N. FONDO CONCURSABLE DE INVERSIÓN EN INFRAESTRUCTURA PARA CENTROS DE FORMACIÓN O CAPACITACIÓN PARA EL TRABAJO 2016 ICATLAX	DIMENSIÓN QUE ATIENDE:	EFICIENCIA
OBJETIVO:	2580. ADQUISICIÓN DE EQUIPAMIENTO PARA ANEXOS DE SIETE INSTITUTOS DE CAPACITACIÓN PARA EL TRABAJO.	FRECUENCIA DEL INDICADOR:	OTRO PERIODO
INDICADOR:	2262. PORCENTAJE DE EQUIPAMIENTO ADQUIRIDO PARA TALLERES GENERALES DE SEIS INSTITUTOS DE CAPACITACIÓN PARA EL TRABAJO.	UNIDAD DE MEDIDA:	PORCENTAJE

MÉTODO DE CÁLCULO

(EQUIPAMIENTO ADQUIRIDO PARA TALLERES GENERALES/ADQUISICIONES DE EQUIPAMIENTO PARA TALLERES GENERALES PROGRAMADOS)*100

ESTRUCTURA DEL INDICADOR

TIPO	ELEMENTO	DESCRIPCIÓN	VALOR	UNIDAD DE MEDIDA
VARIABLE	EATG	EQUIPAMIENTO ADQUIRIDO PARA TALLERES GENERALES	0.00	EQUIPAMIENTO
CONSTANTE	AEPTGP	ADQUISICIONES DE EQUIPAMIENTO PARA TALLERES GENERALES PROGRAMADOS	53.00	EQUIPAMIENTO

	ENE	FEB	MAR	ABR	MAY	JUN	JUL	AGO	SEP	OCT	NOV	DIC
PROGRAMADO	0.00	0.00	0.00	0.00	0.00	0.00	0.00	0.00	0.00	0.00	100.00	0.00
EVALUADO	0.00	0.00	0.00	0.00	0.00	0.00	0.00	0.00	0.00	0.00	0.00	0.00

ESTRUCTURA ADMINISTRATIVA Y PROGRAMÁTICA

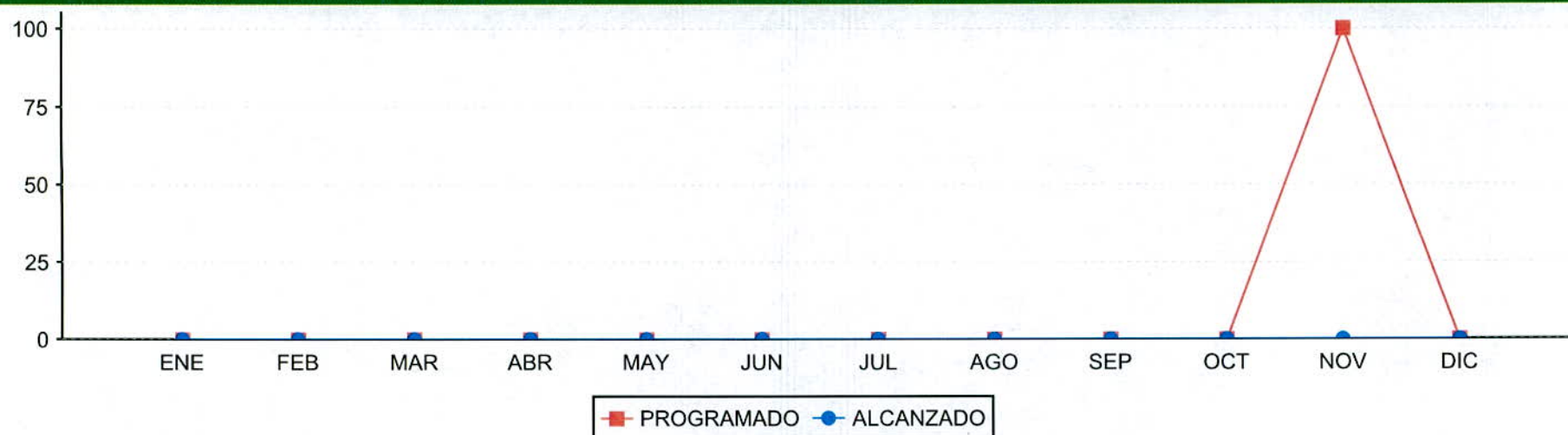
DEPENDENCIA: 40. INSTITUTO TLAXCALTECA DE LA INFRAESTRUCTURA FÍSICA EDUCATIVA




TIPO DE INDICADOR: DE GESTIÓN

PROYECTO: 275 / 7N. FONDO CONCURSABLE DE INVERSIÓN EN INFRAESTRUCTURA PARA CENTROS DE FORMACIÓN O CAPACITACIÓN PARA EL TRABAJO 2016 ICATLAX

DIMENSIÓN QUE ATIENDE: EFICIENCIA

COMPORTAMIENTO DEL INDICADOR



ELABORÓ	RESPONSABLE DEL PROYECTO	AUTORIZÓ
 C.P. MICAELA MARTÍNEZ RIVERA JEFA DE DEPARTAMENTO DE ADMINISTRACION	 ARQ. JOSÉ ANTONIO MARIO SANDOVAL AHUACTZIN DIRECTOR GENERAL	 ARQ. JOSÉ ANTONIO MARIO SANDOVAL AHUACTZIN DIRECTOR GENERAL

ESTRUCTURA PROGRAMÁTICA

DEPENDENCIA: 40-INSTITUTO TLAXCALTECA DE LA INFRAESTRUCTURA FÍSICA EDUCATIVA **TIPO DE INDICADOR:** DE GESTIÓN

PROYECTO: 275-FONDO CONCURSABLE DE INVERSIÓN EN INFRAESTRUCTURA PARA CENTROS DE FORMACIÓN O CAPACITACIÓN PARA EL TRABAJO 2016 ICATLAX **DIMENSIÓN QUE ATIENDE:** EFICIENCIA

OBJETIVOS: 2579-ADQUISICIÓN DE EQUIPAMIENTO PARA TALLERES GENERALES DE SEIS INSTITUTOS DE CAPACITACIÓN PARA EL TRABAJO. **UNIDAD DE MEDIDA:** PORCENTAJE

INDICADOR: 2263-PORCENTAJE DE EQUIPAMIENTO ADQUIRIDO PARA ANEXOS DE SIETE INSTITUTOS DE CAPACITACIÓN PARA EL TRABAJO.

MEDIO DE VERIFICACIÓN: REPORTE DE ADQUISICIONES REALIZADAS DEL AREA DE RECURSOS MATERIALES DEL ITIFE

	ENE	FEB	MAR	ABR	MAY	JUN	JUL	AGO	SEP	OCT	NOV	DIC
PROGRAMADO	0.00	0.00	0.00	0.00	0.00	0.00	0.00	0.00	0.00	0.00	66.00	0.00
ALCANZADO	0.00	0.00	0.00	0.00	0.00	0.00	0.00	0.00	0.00	0.00	0.00	0.00
% DE AVANCE	0.00	0.00	0.00	0.00	0.00	0.00	0.00	0.00	0.00	0.00	0.00	0.00

ELABORÓ	RESPONSABLE DEL PROYECTO	AUTORIZÓ
C.P. MICHAELA MARRUÉZ RIVERA JEFA DE DEPARTAMENTO DE ADMINISTRACION	ARQ. JOSÉ ANTONIO MARIO SANDOVAL AHUACTZIN DIRECTOR GENERAL	ARQ. JOSÉ ANTONIO MARIO SANDOVAL AHUACTZIN DIRECTOR GENERAL

ESTRUCTURA ADMINISTRATIVA Y PROGRAMÁTICA

DEPENDENCIA:	40. INSTITUTO TLAXCALTECA DE LA INFRAESTRUCTURA FÍSICA EDUCATIVA	TIPO DE INDICADOR:	DE GESTIÓN
PROYECTO:	275 / 7N. FONDO CONCURSABLE DE INVERSIÓN EN INFRAESTRUCTURA PARA CENTROS DE FORMACIÓN O CAPACITACIÓN PARA EL TRABAJO 2016 ICATLAX	DIMENSIÓN QUE ATIENDE:	EFICIENCIA
OBJETIVO:	2579. ADQUISICIÓN DE EQUIPAMIENTO PARA TALLERES GENERALES DE SEIS INSTITUTOS DE CAPACITACIÓN PARA EL TRABAJO.	FRECUENCIA DEL INDICADOR:	OTRO PERIODO
INDICADOR:	2263. PORCENTAJE DE EQUIPAMIENTO ADQUIRIDO PARA ANEXOS DE SIETE INSTITUTOS DE CAPACITACIÓN PARA EL TRABAJO.	UNIDAD DE MEDIDA:	PORCENTAJE

MÉTODO DE CÁLCULO

(EQUIPAMIENTO ADQUIRIDO PARA ANEXOS/ADQUISICIONES DE EQUIPAMIENTO PARA ANEXOS PROGRAMADOS)*100

ESTRUCTURA DEL INDICADOR

TIPO	ELEMENTO	DESCRIPCIÓN	VALOR	UNIDAD DE MEDIDA
VARIABLE	EAPA	EQUIPAMIENTO ADQUIRIDO PARA ANEXOS	0.00	EQUIPAMIENTO
CONSTANTE	AEPAP	ADQUISICIONES DE EQUIPAMIENTO PARA ANEXOS PROGRAMADOS	66.00	EQUIPAMIENTO

	ENE	FEB	MAR	ABR	MAY	JUN	JUL	AGO	SEP	OCT	NOV	DIC
PROGRAMADO	0.00	0.00	0.00	0.00	0.00	0.00	0.00	0.00	0.00	0.00	100.00	0.00
EVALUADO	0.00	0.00	0.00	0.00	0.00	0.00	0.00	0.00	0.00	0.00	0.00	0.00

ESTRUCTURA ADMINISTRATIVA Y PROGRAMÁTICA

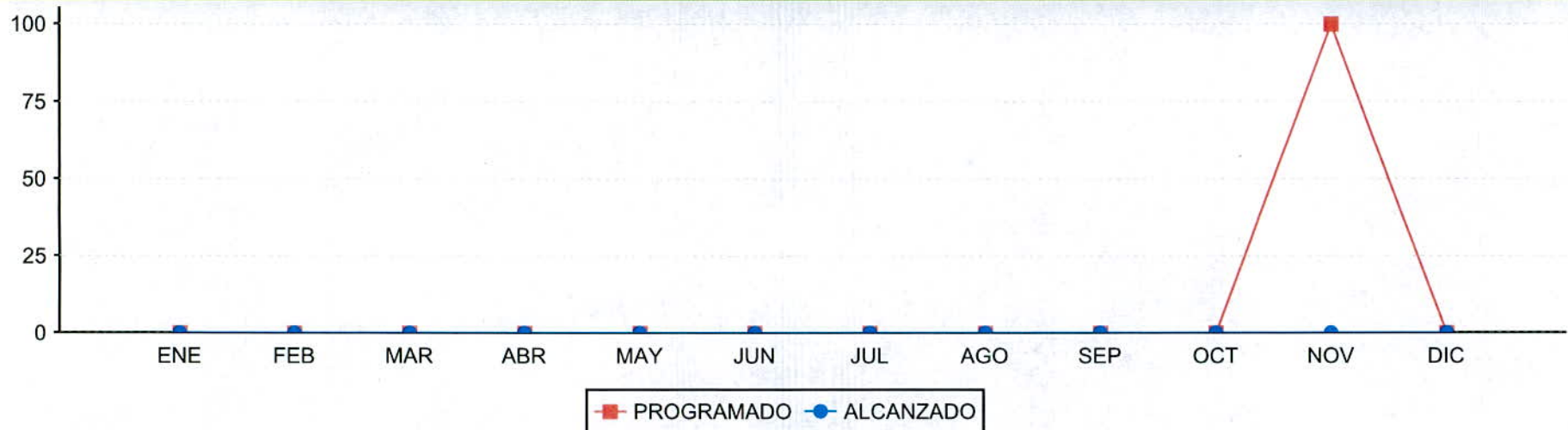
DEPENDENCIA: 40. INSTITUTO TLAXCALTECA DE LA INFRAESTRUCTURA FÍSICA EDUCATIVA

TIPO DE INDICADOR: DE GESTIÓN

PROYECTO: 275 / 7N. FONDO CONCURSABLE DE INVERSIÓN EN INFRAESTRUCTURA PARA CENTROS DE FORMACIÓN O CAPACITACIÓN PARA EL TRABAJO 2016 ICATLAX

DIMENSIÓN QUE ATIENDE: EFICIENCIA

COMPORTAMIENTO DEL INDICADOR



ELABORÓ	RESPONSABLE DEL PROYECTO	AUTORIZÓ
<p>C.P. MICAELA MARQUEZ RIVERA JEFA DE DEPARTAMENTO DE ADMINISTRACION</p>	<p>ARQ. JOSÉ ANTONIO MARIO SANDOVAL AHUACTZIN DIRECTOR GENERAL</p>	<p>ARQ. JOSÉ ANTONIO MARIO SANDOVAL AHUACTZIN DIRECTOR GENERAL</p>

ESTRUCTURA PROGRAMÁTICA

DEPENDENCIA: 40-INSTITUTO TLAXCALTECA DE LA INFRAESTRUCTURA FÍSICA EDUCATIVA **TIPO DE INDICADOR:** DE GESTIÓN

PROYECTO: 275-FONDO CONCURSABLE DE INVERSIÓN EN INFRAESTRUCTURA PARA CENTROS DE FORMACIÓN O CAPACITACIÓN PARA EL TRABAJO 2016 ICATLAX **DIMENSIÓN QUE ATIENDE:** EFICIENCIA

OBJETIVOS: 2578-ADQUISICIÓN DE EQUIPAMIENTO PARA AULAS GENERALES DE CUATRO INSTITUTOS DE CAPACITACIÓN PARA EL TRABAJO. **UNIDAD DE MEDIDA:** PORCENTAJE

INDICADOR: 2264-PORCENTAJE DE EQUIPAMIENTO ADQUIRIDO PARA AULAS GENERALES DE CUATRO INSTITUTOS DE CAPACITACIÓN PARA EL TRABAJO.

MEDIO DE VERIFICACIÓN: REPORTE DE ADQUISICIONES REALIZADAS DEL AREA DE RECURSOS MATERIALES DEL ITIFE

	ENE	FEB	MAR	ABR	MAY	JUN	JUL	AGO	SEP	OCT	NOV	DIC
PROGRAMADO	0.00	0.00	0.00	0.00	0.00	0.00	0.00	0.00	0.00	0.00	9.00	34.00
ALCANZADO	0.00	0.00	0.00	0.00	0.00	0.00	0.00	0.00	0.00	0.00	0.00	0.00
% DE AVANCE	0.00	0.00	0.00	0.00	0.00	0.00	0.00	0.00	0.00	0.00	0.00	0.00

ELABORÓ	RESPONSABLE DEL PROYECTO	AUTORIZÓ
C.P. MICAELA MÁRQUEZ RIVERA JEFA DE DEPARTAMENTO DE ADMINISTRACION	ARQ. JOSÉ ANTONIO MARIO SANDOVAL AHUACTZIN DIRECTOR GENERAL	ARQ. JOSÉ ANTONIO MARIO SANDOVAL AHUACTZIN DIRECTOR GENERAL

ESTRUCTURA ADMINISTRATIVA Y PROGRAMÁTICA

DEPENDENCIA:	40. INSTITUTO TLAXCALTECA DE LA INFRAESTRUCTURA FÍSICA EDUCATIVA	TIPO DE INDICADOR:	DE GESTIÓN
PROYECTO:	275 / 7N. FONDO CONCURSABLE DE INVERSIÓN EN INFRAESTRUCTURA PARA CENTROS DE FORMACIÓN O CAPACITACIÓN PARA EL TRABAJO 2016 ICATLAX	DIMENSIÓN QUE ATIENDE:	EFICIENCIA
OBJETIVO:	2578. ADQUISICIÓN DE EQUIPAMIENTO PARA AULAS GENERALES DE CUATRO INSTITUTOS DE CAPACITACIÓN PARA EL TRABAJO.	FRECUENCIA DEL INDICADOR:	OTRO PERIODO
INDICADOR:	2264. PORCENTAJE DE EQUIPAMIENTO ADQUIRIDO PARA AULAS GENERALES DE CUATRO INSTITUTOS DE CAPACITACIÓN PARA EL TRABAJO.	UNIDAD DE MEDIDA:	PORCENTAJE

MÉTODO DE CÁLCULO

(EQUIPAMIENTO ADQUIRIDO PARA AULAS GENERALES/ADQUISICIONES DE EQUIPAMIENTO PARA AULAS GENERALES PROGRAMADOS)*100

ESTRUCTURA DEL INDICADOR

TIPO	ELEMENTO	DESCRIPCIÓN	VALOR	UNIDAD DE MEDIDA
VARIABLE	EAAG	EQUIPAMIENTO ADQUIRIDO PARA AULAS GENERALES	0.00	EQUIPAMIENTO
CONSTANTE	AEPAGP	ADQUISICIONES DE EQUIPAMIENTO PARA AULAS GENERALES PROGRAMADOS	34.00	EQUIPAMIENTO

	ENE	FEB	MAR	ABR	MAY	JUN	JUL	AGO	SEP	OCT	NOV	DIC
PROGRAMADO	0.00	0.00	0.00	0.00	0.00	0.00	0.00	0.00	0.00	0.00	0.00	100.00
EVALUADO	0.00	0.00	0.00	0.00	0.00	0.00	0.00	0.00	0.00	0.00	0.00	0.00

ESTRUCTURA ADMINISTRATIVA Y PROGRAMÁTICA

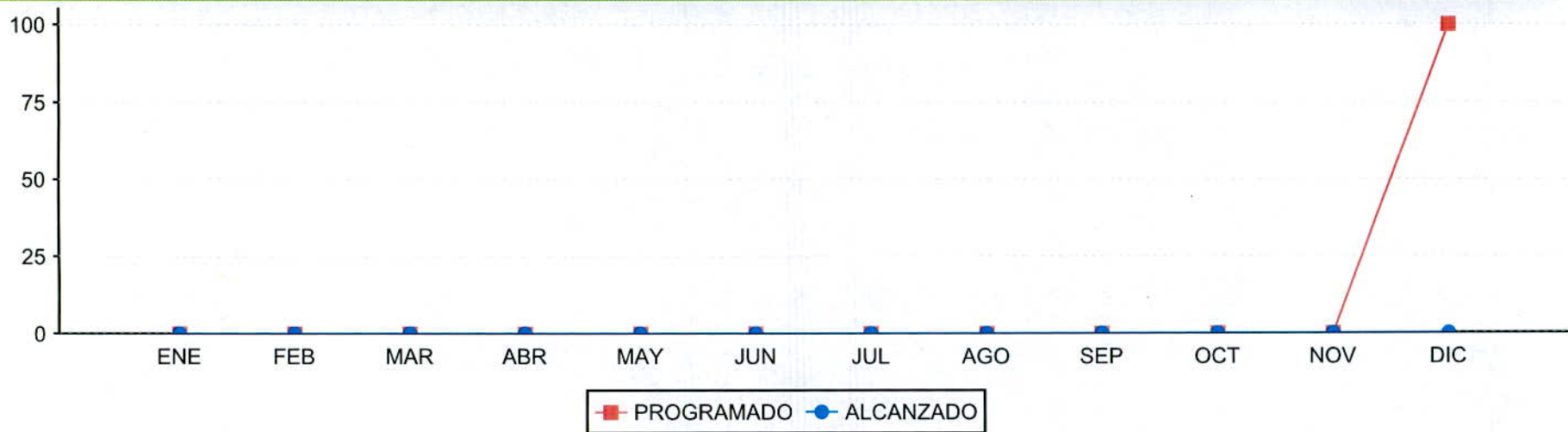
DEPENDENCIA: 40. INSTITUTO TLAXCALTECA DE LA INFRAESTRUCTURA FÍSICA EDUCATIVA

TIPO DE INDICADOR: DE GESTIÓN

PROYECTO: 275 / 7N. FONDO CONCURSABLE DE INVERSIÓN EN INFRAESTRUCTURA PARA CENTROS DE FORMACIÓN O CAPACITACIÓN PARA EL TRABAJO 2016 ICATLAX

DIMENSIÓN QUE ATIENDE: EFICIENCIA

COMPORTAMIENTO DEL INDICADOR



ELABORÓ	RESPONSABLE DEL PROYECTO	AUTORIZÓ
C.P. MICAELA MARQUEZ RIVERA JEFA DE DEPARTAMENTO DE ADMINISTRACION	ARQ. JOSÉ ANTONIO MARIO SANDOVAL AHUACTZIN DIRECTOR GENERAL	ARQ. JOSÉ ANTONIO MARIO SANDOVAL AHUACTZIN DIRECTOR GENERAL

ESTRUCTURA PROGRAMÁTICA

DEPENDENCIA: 40-INSTITUTO TLAXCALTECA DE LA INFRAESTRUCTURA FÍSICA EDUCATIVA **TIPO DE INDICADOR:** ESTRATÉGICO


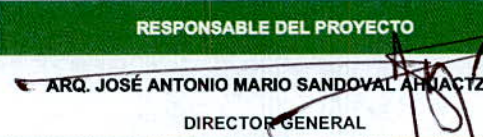
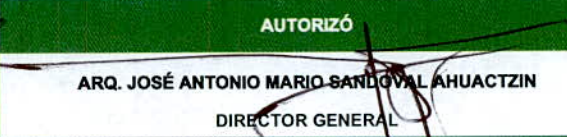
PROYECTO: 276-FONDO CONCURSABLE DE INVERSIÓN EN INFRAESTRUCTURA PARA EDUCACIÓN MEDIA SUPERIOR 2016 COBAT-CECYTE-EMSAD **DIMENSIÓN QUE ATIENDE:** EFICACIA

OBJETIVOS: 2584-CONTRIBUIR A LA EDUCACION DE CALIDAD MEDIANTE LA MEJORA DE LA INFRAESTRUCTURA FÍSICA EDUCATIVA DE LAS INSTITUCIONES DE EDUCACIÓN MEDIA SUPERIOR QUE BENEFICIEN A LOS ALUMNOS EN EL ESTADO DE TLAXCALA. **UNIDAD DE MEDIDA:** POSICIÓN

INDICADOR: 2268-POSICIÓN DEL ESTADO DE TLAXCALA EN EFICIENCIA TERMINAL EN NIVEL EDUCACIÓN MEDIA SUPERIOR.

MEDIO DE VERIFICACIÓN: SISTEMA NACIONAL DE INFORMACION ESTADISTICA DE LA DIRECCIÓN GENERAL DE PLANEACIÓN, PROGRAMACIÓN Y ESTADÍSTICA EDUCATIVA DE LA SEP

	ENE	FEB	MAR	ABR	MAY	JUN	JUL	AGO	SEP	OCT	NOV	DIC
PROGRAMADO	0.00	0.00	0.00	0.00	0.00	0.00	0.00	0.00	0.00	0.00	0.00	13.00
ALCANZADO	0.00	0.00	0.00	0.00	0.00	0.00	0.00	0.00	0.00	0.00	0.00	0.00
% DE AVANCE	0.00	0.00	0.00	0.00	0.00	0.00	0.00	0.00	0.00	0.00	0.00	0.00

ELABORÓ	RESPONSABLE DEL PROYECTO	AUTORIZÓ
 C.P. MICAELA MÁRQUEZ RIVERA JEFA DE DEPARTAMENTO DE ADMINISTRACION	 ARQ. JOSÉ ANTONIO MARIO SANDOVAL AHUACTZIN DIRECTOR GENERAL	 ARQ. JOSÉ ANTONIO MARIO SANDOVAL AHUACTZIN DIRECTOR GENERAL

ESTRUCTURA ADMINISTRATIVA Y PROGRAMÁTICA

DEPENDENCIA:	40. INSTITUTO TLAXCALTECA DE LA INFRAESTRUCTURA FÍSICA EDUCATIVA	TIPO DE INDICADOR:	ESTRATÉGICO
PROYECTO:	276 / 70. FONDO CONCURSABLE DE INVERSIÓN EN INFRAESTRUCTURA PARA EDUCACIÓN MEDIA SUPERIOR 2016 COBAT-CECYTE-EMSAD	DIMENSIÓN QUE ATIENDE:	EFICACIA
OBJETIVO:	2584. CONTRIBUIR A LA EDUCACION DE CALIDAD MEDIANTE LA MEJORA DE LA INFRAESTRUCTURA FISICA EDUCATIVA DE LAS INSTITUCIONES DE EDUCACIÓN MEDIA SUPERIOR QUE BENEFICIEN A LOS ALUMNOS EN EL ESTADO DE TLAXCALA.	FRECUENCIA DEL INDICADOR:	ANUAL
INDICADOR:	2268. POSICIÓN DEL ESTADO DE TLAXCALA EN EFICIENCIA TERMINAL EN NIVEL EDUCACIÓN MEDIA SUPERIOR.	UNIDAD DE MEDIDA:	POSICIÓN

MÉTODO DE CÁLCULO

POSICIÓN DEL ESTADO DE TLAXCALA EN EFICIENCIA TERMINAL EN NIVEL MEDIO SUPERIOR

ESTRUCTURA DEL INDICADOR

TIPO	ELEMENTO	DESCRIPCIÓN	VALOR	UNIDAD DE MEDIDA
VARIABLE	PETETPT	POSICION DEL ESTADO DE TLAXCALA EN EFICIENCIA TERMINAL DEL NIVEL PROFESIONAL TECNICO.	0.00	POSICIÓN

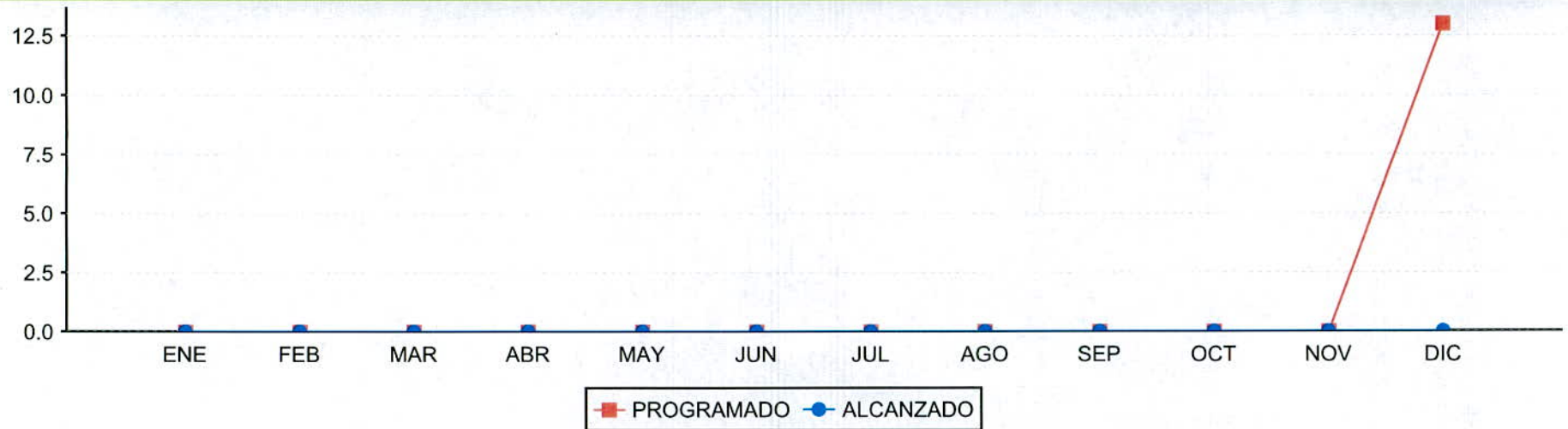
	ENE	FEB	MAR	ABR	MAY	JUN	JUL	AGO	SEP	OCT	NOV	DIC
PROGRAMADO	0.00	0.00	0.00	0.00	0.00	0.00	0.00	0.00	0.00	0.00	0.00	13.00
EVALUADO	0.00	0.00	0.00	0.00	0.00	0.00	0.00	0.00	0.00	0.00	0.00	0.00

ESTRUCTURA ADMINISTRATIVA Y PROGRAMÁTICA

DEPENDENCIA: 40. INSTITUTO TLAXCALTECA DE LA INFRAESTRUCTURA FÍSICA EDUCATIVA
PROYECTO: 276 / 70. FONDO CONCURSABLE DE INVERSIÓN EN INFRAESTRUCTURA PARA EDUCACIÓN MEDIA SUPERIOR 2016 COBAT-CECYTE-EMSAD

TIPO DE INDICADOR: ESTRATÉGICO
DIMENSIÓN QUE ATIENDE: EFICACIA

COMPORTAMIENTO DEL INDICADOR



ELABORÓ	RESPONSABLE DEL PROYECTO	AUTORIZÓ
C.P. MICHAELA MARQUEZ RIVERA JEFA DE DEPARTAMENTO DE ADMINISTRACION	ARQ. JOSÉ ANTONIO MARIO SANDOVAL ANHUACTZIN DIRECTOR GENERAL	ARQ. JOSÉ ANTONIO MARIO SANDOVAL ANHUACTZIN DIRECTOR GENERAL

ESTRUCTURA PROGRAMÁTICA

DEPENDENCIA: 40-INSTITUTO TLAXCALTECA DE LA INFRAESTRUCTURA FÍSICA EDUCATIVA **TIPO DE INDICADOR:** ESTRATÉGICO




PROYECTO: 276-FONDO CONCURSABLE DE INVERSIÓN EN INFRAESTRUCTURA PARA EDUCACIÓN MEDIA SUPERIOR 2016 COBAT-CECYTE-EMSAD **DIMENSIÓN QUE ATIENDE:** EFICACIA

OBJETIVOS: 2585-ALUMNOS DE LAS INSTITUCIONES EDUCATIVAS DE NIVEL MEDIO SUPERIOR DEL ESTADO DE TLAXCALA SE BENEFICIAN CON CONSTRUCCIÓN, REHABILITACION Y EQUIPAMIENTO RENOVADO Y MODERNO. **UNIDAD DE MEDIDA:** ALUMNO

INDICADOR: 2269-PORCENTAJE DE ALUMNOS DE LAS INSTITUCIONES EDUCATIVAS DE NIVEL MEDIO SUPERIOR DEL ESTADO DE TLAXCALA BENEFICIADOS CON CONSTRUCCIÓN, REHABILITACIÓN Y EQUIPAMIENTO.

MEDIO DE VERIFICACIÓN: REPORTES DE PADRON DE ALUMNOS Y BENEFICIARIOS DE COBAT, CECYTE Y EMSAD.

	ENE	FEB	MAR	ABR	MAY	JUN	JUL	AGO	SEP	OCT	NOV	DIC
PROGRAMADO	0.00	0.00	0.00	0.00	0.00	0.00	0.00	0.00	0.00	0.00	0.00	16,588.00
ALCANZADO	0.00	0.00	0.00	0.00	0.00	0.00	0.00	0.00	0.00	0.00	0.00	0.00
% DE AVANCE	0.00	0.00	0.00	0.00	0.00	0.00	0.00	0.00	0.00	0.00	0.00	0.00

ELABORÓ	RESPONSABLE DEL PROYECTO	AUTORIZÓ
 C.P. MICAELA MARQUEZ RIVERA JEFA DE DEPARTAMENTO DE ADMINISTRACION	 ARQ. JOSÉ ANTONIO MARIO SANDOVAL AHUACTZIN DIRECTOR GENERAL	 ARQ. JOSÉ ANTONIO MARIO SANDOVAL AHUACTZIN DIRECTOR GENERAL

ESTRUCTURA ADMINISTRATIVA Y PROGRAMÁTICA

DEPENDENCIA:	40. INSTITUTO TLAXCALTECA DE LA INFRAESTRUCTURA FÍSICA EDUCATIVA	TIPO DE INDICADOR:	ESTRATÉGICO
PROYECTO:	276 / 70. FONDO CONCURSABLE DE INVERSIÓN EN INFRAESTRUCTURA PARA EDUCACIÓN MEDIA SUPERIOR 2016 COBAT-CECYTE-EMSAD	DIMENSIÓN QUE ATIENDE:	EFICACIA
OBJETIVO:	2585. ALUMNOS DE LAS INSTITUCIONES EDUCATIVAS DE NIVEL MEDIO SUPERIOR DEL ESTADO DE TLAXCALA SE BENEFICIAN CON CONSTRUCCIÓN, REHABILITACIÓN Y EQUIPAMIENTO RENOVADO Y MODERNO.	FRECUENCIA DEL INDICADOR:	ANUAL
INDICADOR:	2269. PORCENTAJE DE ALUMNOS DE LAS INSTITUCIONES EDUCATIVAS DE NIVEL MEDIO SUPERIOR DEL ESTADO DE TLAXCALA BENEFICIADOS CON CONSTRUCCIÓN, REHABILITACIÓN Y EQUIPAMIENTO.	UNIDAD DE MEDIDA:	ALUMNO

MÉTODO DE CÁLCULO

(ALUMNOS BENEFICIADOS CON OBRAS DE CONSTRUCCIÓN, REHABILITACIÓN Y EQUIPAMIENTO/PADRON DE BENEFICIARIOS DE LAS INSTITUCIONES EDUCATIVAS BENEFICIADAS)*100

ESTRUCTURA DEL INDICADOR

TIPO	ELEMENTO	DESCRIPCIÓN	VALOR	UNIDAD DE MEDIDA
VARIABLE	ABOCRE	ALUMNOS BENEFICIADOS CON OBRAS DE CONSTRUCCIÓN, REHABILITACIÓN Y EQUIPAMIENTO	0.00	ALUMNO
CONSTANTE	PBIEB	PADRON DE BENEFICIARIOS DE LAS INSTITUCIONES EDUCATIVAS BENEFICIADAS	16,588.00	ALUMNO

	ENE	FEB	MAR	ABR	MAY	JUN	JUL	AGO	SEP	OCT	NOV	DIC
PROGRAMADO	0.00	0.00	0.00	0.00	0.00	0.00	0.00	0.00	0.00	0.00	0.00	100.00
EVALUADO	0.00	0.00	0.00	0.00	0.00	0.00	0.00	0.00	0.00	0.00	0.00	0.00

ESTRUCTURA ADMINISTRATIVA Y PROGRAMÁTICA

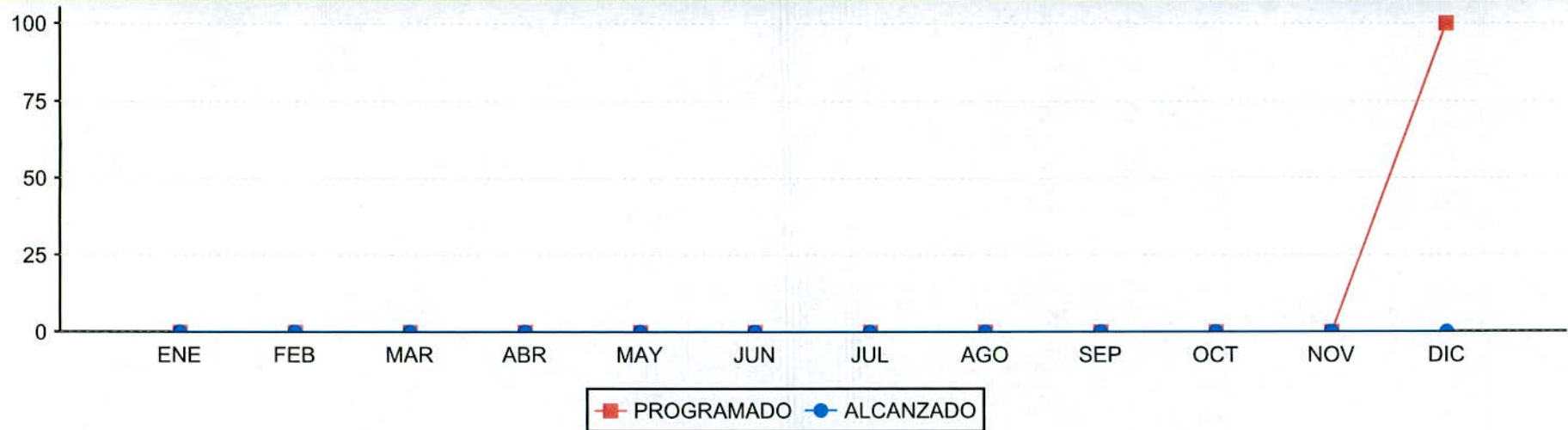
DEPENDENCIA: 40. INSTITUTO TLAXCALTECA DE LA INFRAESTRUCTURA FÍSICA EDUCATIVA

TIPO DE INDICADOR: ESTRATÉGICO

PROYECTO: 276 / 70. FONDO CONCURSABLE DE INVERSIÓN EN INFRAESTRUCTURA PARA EDUCACIÓN MEDIA SUPERIOR 2016 COBAT-CECYTE-EMSAD

DIMENSIÓN QUE ATIENDE: EFICACIA

COMPORTAMIENTO DEL INDICADOR



ELABORÓ	RESPONSABLE DEL PROYECTO	AUTORIZÓ
 C.P. MICHAELA MARTÍNEZ RIVERA JEFA DE DEPARTAMENTO DE ADMINISTRACION	 ARQ. JOSÉ ANTONIO MARIO SANDOVAL AHUACTZIN DIRECTOR GENERAL	 ARQ. JOSÉ ANTONIO MARIO SANDOVAL AHUACTZIN DIRECTOR GENERAL

ESTRUCTURA PROGRAMÁTICA

DEPENDENCIA: 40-INSTITUTO TLAXCALTECA DE LA INFRAESTRUCTURA FÍSICA EDUCATIVA **TIPO DE INDICADOR:** DE GESTIÓN

PROYECTO: 276-FONDO CONCURSABLE DE INVERSIÓN EN INFRAESTRUCTURA PARA EDUCACIÓN MEDIA SUPERIOR 2016 COBAT-CECYTE-EMSAD **DIMENSIÓN QUE ATIENDE:** EFICIENCIA

OBJETIVOS: 2586-INSTITUCIONES EDUCATIVAS DE NIVEL MEDIO SUPERIOR BENEFICIADOS CON CONSTRUCCIÓN, REHABILITACIÓN Y EQUIPAMIENTO RENOVADO Y MODERNO. **UNIDAD DE MEDIDA:** PORCENTAJE

INDICADOR: 2270-PORCENTAJE DE INSTITUCIONES EDUCATIVAS DE NIVEL MEDIO SUPERIOR BENEFICIADOS CON CONSTRUCCIÓN, REHABILITACIÓN Y EQUIPAMIENTO.

MEDIO DE VERIFICACIÓN: CONCENTRADOS DE AVANCE FISICO DE OBRA DEL DEPARTAMENTO DE CONSTRUCCIÓN Y CONCENTRADOS DE AVANCE DE EQUIPAMIENTO DEL AREA DE

	ENE	FEB	MAR	ABR	MAY	JUN	JUL	AGO	SEP	OCT	NOV	DIC
PROGRAMADO	0.00	0.00	0.00	0.00	0.00	0.00	0.00	0.00	0.00	0.00	0.00	21.00
ALCANZADO	0.00	0.00	0.00	0.00	0.00	0.00	0.00	0.00	0.00	0.00	0.00	0.00
% DE AVANCE	0.00	0.00	0.00	0.00	0.00	0.00	0.00	0.00	0.00	0.00	0.00	0.00

ELABORÓ	RESPONSABLE DEL PROYECTO	AUTORIZÓ
C.P. MICÁELA MARQUEZ RIVERA JEFA DE DEPARTAMENTO DE ADMINISTRACION	ARQ. JOSÉ ANTONIO MARIO SANDOVAL ÁHUACTZIN DIRECTOR GENERAL	ARQ. JOSÉ ANTONIO MARIO SANDOVAL ÁHUACTZIN DIRECTOR GENERAL

ESTRUCTURA ADMINISTRATIVA Y PROGRAMÁTICA

DEPENDENCIA:	40. INSTITUTO TLAXCALTECA DE LA INFRAESTRUCTURA FÍSICA EDUCATIVA	TIPO DE INDICADOR:	DE GESTIÓN
PROYECTO:	276 / 70. FONDO CONCURSABLE DE INVERSIÓN EN INFRAESTRUCTURA PARA EDUCACIÓN MEDIA SUPERIOR 2016 COBAT-CECYTE-EMSAD	DIMENSIÓN QUE ATIENDE:	EFICIENCIA
OBJETIVO:	2586. INSTITUCIONES EDUCATIVAS DE NIVEL MEDIO SUPERIOR BENEFICIADOS CON CONSTRUCCIÓN, REHABILITACIÓN Y EQUIPAMIENTO RENOVADO Y MODERNO.	FRECUENCIA DEL INDICADOR:	ANUAL
INDICADOR:	2270. PORCENTAJE DE INSTITUCIONES EDUCATIVAS DE NIVEL MEDIO SUPERIOR BENEFICIADOS CON CONSTRUCCIÓN, REHABILITACIÓN Y EQUIPAMIENTO.	UNIDAD DE MEDIDA:	PORCENTAJE

MÉTODO DE CÁLCULO

(INSTITUCIONES EDUCATIVAS BENEFICIADAS CON OBRAS DE CONSTRUCCIÓN, REHABILITACIÓN Y EQUIPAMIENTO./INSTITUCIONES EDUCATIVAS PROGRAMADAS DEL ANEXO DE EJECUCIÓN)*100

ESTRUCTURA DEL INDICADOR

TIPO	ELEMENTO	DESCRIPCIÓN	VALOR	UNIDAD DE MEDIDA
VARIABLE	IEBOCRE	INSTITUCIONES EDUCATIVAS BENEFICIADAS CON OBRAS DE CONSTRUCCIÓN, REHABILITACIÓN Y EQUIPAMIENTO.	0.00	INSTITUCIÓN
CONSTANTE	IEPAE	INSTITUCIONES EDUCATIVAS PROGRAMADAS DEL ANEXO DE EJECUCIÓN	21.00	INSTITUCIÓN

	ENE	FEB	MAR	ABR	MAY	JUN	JUL	AGO	SEP	OCT	NOV	DIC
PROGRAMADO	0.00	0.00	0.00	0.00	0.00	0.00	0.00	0.00	0.00	0.00	0.00	100.00
EVALUADO	0.00	0.00	0.00	0.00	0.00	0.00	0.00	0.00	0.00	0.00	0.00	0.00

ESTRUCTURA ADMINISTRATIVA Y PROGRAMÁTICA

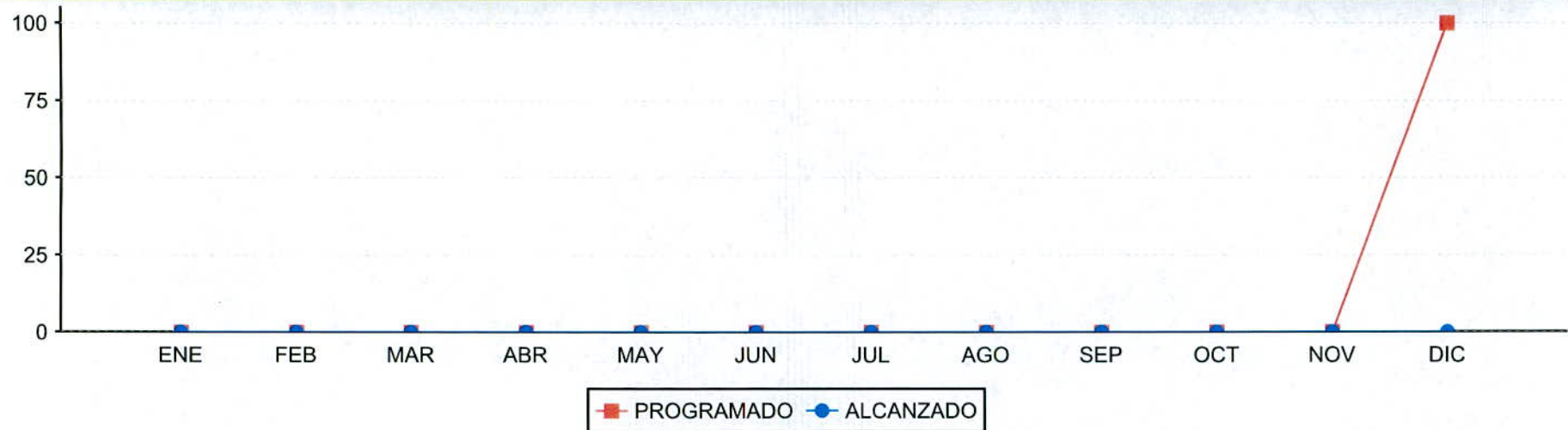
DEPENDENCIA: 40. INSTITUTO TLAXCALTECA DE LA INFRAESTRUCTURA FÍSICA EDUCATIVA


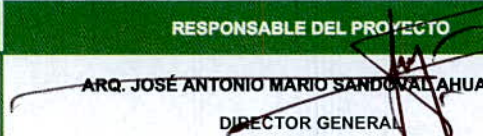
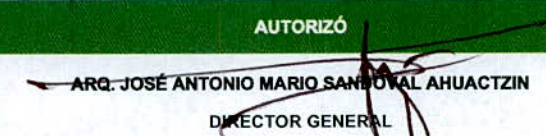
TIPO DE INDICADOR: DE GESTIÓN

PROYECTO: 276 / 70. FONDO CONCURSABLE DE INVERSIÓN EN INFRAESTRUCTURA PARA EDUCACIÓN MEDIA SUPERIOR 2016 COBAT-CECYTE-EMSAD

DIMENSIÓN QUE ATIENDE: EFICIENCIA

COMPORTAMIENTO DEL INDICADOR



ELABORÓ	RESPONSABLE DEL PROYECTO	AUTORIZÓ
 C.P. MICAELA MARQUEZ RIVERA JEFE DE DEPARTAMENTO DE ADMINISTRACION	 ARQ. JOSÉ ANTONIO MARIO SANDOVAL AHUACTZIN DIRECTOR GENERAL	 ARQ. JOSÉ ANTONIO MARIO SANDOVAL AHUACTZIN DIRECTOR GENERAL

ESTRUCTURA PROGRAMÁTICA

DEPENDENCIA: 40-INSTITUTO TLAXCALTECA DE LA INFRAESTRUCTURA FÍSICA EDUCATIVA **TIPO DE INDICADOR:** DE GESTIÓN

PROYECTO: 276-FONDO CONCURSABLE DE INVERSIÓN EN INFRAESTRUCTURA PARA EDUCACIÓN MEDIA SUPERIOR 2016 COBAT-CECYTE-EMSAD **DIMENSIÓN QUE ATIENDE:** EFICIENCIA

OBJETIVOS: 2587-CONSTRUCCION DE 27 ESPACIOS EDUCATIVOS EN 17 PLANTELES DE EDUCACIÓN MEDIA SUPERIOR. **UNIDAD DE MEDIDA:** PORCENTAJE

INDICADOR: 2273-PORCENTAJE DE AVANCE FISICO DE OBRAS DE CONSTRUCCIÓN DE LOS PLANTELES DE EDUCACIÓN MEDIA SUPERIOR.

MEDIO DE VERIFICACIÓN: REPORTE DE AVANCE FISICO DE OBRAS DE CONSTRUCCIÓN DEL DEPARTAMENTO DE CONSTRUCCIÓN DEL ITIFE

	ENE	FEB	MAR	ABR	MAY	JUN	JUL	AGO	SEP	OCT	NOV	DIC
PROGRAMADO	0.00	0.00	0.00	0.00	0.00	0.00	0.00	0.00	0.00	0.00	20.00	7.00
ALCANZADO	0.00	0.00	0.00	0.00	0.00	0.00	0.00	0.00	0.00	0.00	0.00	0.00
% DE AVANCE	0.00	0.00	0.00	0.00	0.00	0.00	0.00	0.00	0.00	0.00	0.00	0.00

ELABORÓ	RESPONSABLE DEL PROYECTO	AUTORIZÓ
C.P. MICHAELA MARQUEZ RIVERA JEFA DE DEPARTAMENTO DE ADMINISTRACION	ARQ. JOSÉ ANTONIO MARIO SANDOVAL AHUACTZIN DIRECTOR GENERAL	ARQ. JOSÉ ANTONIO MARIO SANDOVAL AHUACTZIN DIRECTOR GENERAL

ESTRUCTURA ADMINISTRATIVA Y PROGRAMÁTICA

DEPENDENCIA:	40. INSTITUTO TLAXCALTECA DE LA INFRAESTRUCTURA FÍSICA EDUCATIVA	TIPO DE INDICADOR:	DE GESTIÓN
PROYECTO:	276 / 70. FONDO CONCURSABLE DE INVERSIÓN EN INFRAESTRUCTURA PARA EDUCACIÓN MEDIA SUPERIOR 2016 COBAT-CECYTE-EMSAD	DIMENSIÓN QUE ATIENDE:	EFICIENCIA
OBJETIVO:	2587. CONSTRUCCION DE 27 ESPACIOS EDUCATIVOS EN 17 PLANTELES DE EDUCACIÓN MEDIA SUPERIOR.	FRECUENCIA DEL INDICADOR:	OTRO PERIODO
INDICADOR:	2273. PORCENTAJE DE AVANCE FISICO DE OBRAS DE CONSTRUCCIÓN DE LOS PLANTELES DE EDUCACIÓN MEDIA SUPERIOR.	UNIDAD DE MEDIDA:	PORCENTAJE

MÉTODO DE CÁLCULO

(CONSTRUCCIONES DE OBRAS REALIZADAS/CONSTRUCCIONES DE OBRAS PROGRAMADAS DEL ANEXO DE EJECUCIÓN)*100

ESTRUCTURA DEL INDICADOR

TIPO	ELEMENTO	DESCRIPCIÓN	VALOR	UNIDAD DE MEDIDA
VARIABLE	COR	CONSTRUCCIONES DE OBRAS REALIZADAS	0.00	CONSTRUCCIÓN
CONSTANTE	COPAE	CONSTRUCCIONES DE OBRAS PROGRAMADAS DEL ANEXO DE EJECUCIÓN	27.00	CONSTRUCCIÓN

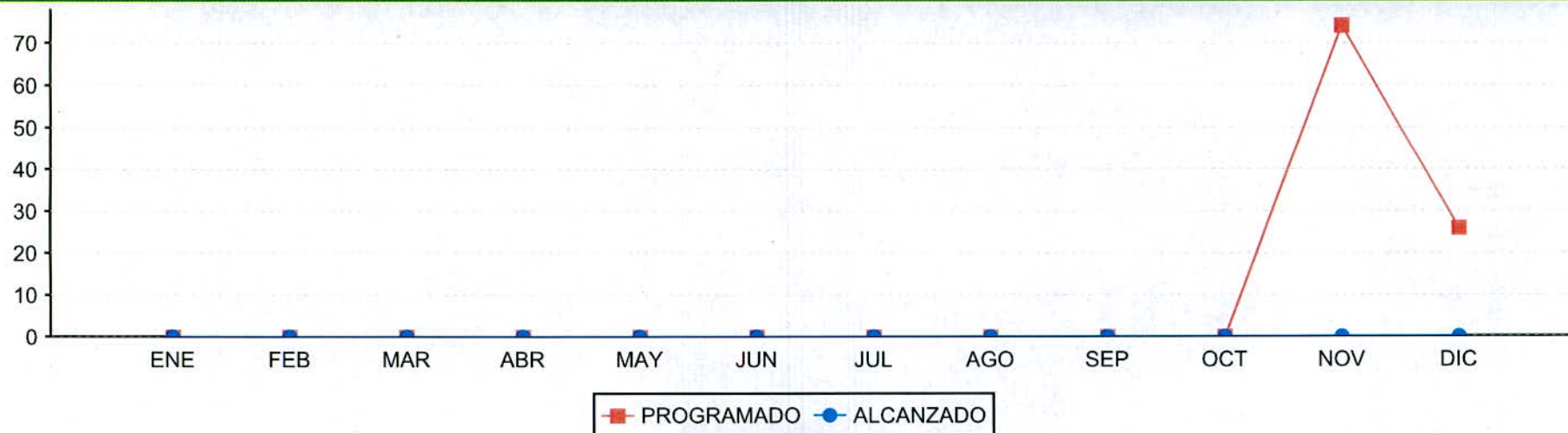
	ENE	FEB	MAR	ABR	MAY	JUN	JUL	AGO	SEP	OCT	NOV	DIC
PROGRAMADO	0.00	0.00	0.00	0.00	0.00	0.00	0.00	0.00	0.00	0.00	74.07	25.93
EVALUADO	0.00	0.00	0.00	0.00	0.00	0.00	0.00	0.00	0.00	0.00	0.00	0.00




ESTRUCTURA ADMINISTRATIVA Y PROGRAMÁTICA

DEPENDENCIA: 40. INSTITUTO TLAXCALTECA DE LA INFRAESTRUCTURA FÍSICA EDUCATIVA
PROYECTO: 276 / 70. FONDO CONCURSABLE DE INVERSIÓN EN INFRAESTRUCTURA PARA EDUCACIÓN MEDIA SUPERIOR 2016 COBAT-CECYTE-EMSAD

TIPO DE INDICADOR: DE GESTIÓN
DIMENSIÓN QUE ATIENDE: EFICIENCIA

COMPORTAMIENTO DEL INDICADOR



ELABORÓ	RESPONSABLE DEL PROYECTO	AUTORIZÓ
 C.P. MICHAELA MARQUEZ RIVERA JEFA DE DEPARTAMENTO DE ADMINISTRACION	 ARQ. JOSÉ ANTONIO MARIO SANDOVAL AHUACTZIN DIRECTOR GENERAL	 ARQ. JOSÉ ANTONIO MARIO SANDOVAL AHUACTZIN DIRECTOR GENERAL

ESTRUCTURA PROGRAMÁTICA

DEPENDENCIA: 40-INSTITUTO TLAXCALTECA DE LA INFRAESTRUCTURA FÍSICA EDUCATIVA **TIPO DE INDICADOR:** DE GESTIÓN




PROYECTO: 276-FONDO CONCURSABLE DE INVERSIÓN EN INFRAESTRUCTURA PARA EDUCACIÓN MEDIA SUPERIOR 2016 COBAT-CECYTE-EMSAD **DIMENSIÓN QUE ATIENDE:** EFICIENCIA

OBJETIVOS: 2588-EQUIPAMIENTO DE 21 ESPACIOS EDUCATIVOS EN 15 PLANTELES DE EDUCACIÓN MEDIA SUPERIOR. **UNIDAD DE MEDIDA:** PORCENTAJE

INDICADOR: 2272-PORCENTAJE DE AVANCE FISICO DE EQUIPAMIENTO DE LOS PLANTELES DE EDUCACIÓN MEDIA SUPERIOR

MEDIO DE VERIFICACIÓN: REPORTE DE ADQUISICIONES REALIZADAS DEL AREA DE RECURSOS MATERIALES DEL ITIFE.

	ENE	FEB	MAR	ABR	MAY	JUN	JUL	AGO	SEP	OCT	NOV	DIC
PROGRAMADO	0.00	0.00	0.00	0.00	0.00	0.00	0.00	0.00	0.00	0.00	15.00	6.00
ALCANZADO	0.00	0.00	0.00	0.00	0.00	0.00	0.00	0.00	0.00	0.00	0.00	0.00
% DE AVANCE	0.00	0.00	0.00	0.00	0.00	0.00	0.00	0.00	0.00	0.00	0.00	0.00

ELABORÓ	RESPONSABLE DEL PROYECTO	AUTORIZÓ
 C.P. MICAELA MÁRQUEZ RIVERA JEFA DE DEPARTAMENTO DE ADMINISTRACION	 ARQ. JOSÉ ANTONIO MARIO SANDOVAL AHUACTZIN DIRECTOR GENERAL	 ARQ. JOSÉ ANTONIO MARIO SANDOVAL AHUACTZIN DIRECTOR GENERAL

ESTRUCTURA ADMINISTRATIVA Y PROGRAMÁTICA

DEPENDENCIA:	40. INSTITUTO TLAXCALTECA DE LA INFRAESTRUCTURA FÍSICA EDUCATIVA	TIPO DE INDICADOR:	DE GESTIÓN
PROYECTO:	276 / 70. FONDO CONCURSABLE DE INVERSIÓN EN INFRAESTRUCTURA PARA EDUCACIÓN MEDIA SUPERIOR 2016 COBAT-CECYTE-EMSAD	DIMENSIÓN QUE ATIENDE:	EFICIENCIA
OBJETIVO:	2588. EQUIPAMIENTO DE 21 ESPACIOS EDUCATIVOS EN 15 PLANTELES DE EDUCACIÓN MEDIA SUPERIOR.	FRECUENCIA DEL INDICADOR:	OTRO PERIODO
INDICADOR:	2272. PORCENTAJE DE AVANCE FISICO DE EQUIPAMIENTO DE LOS PLANTELES DE EDUCACIÓN MEDIA SUPERIOR	UNIDAD DE MEDIDA:	PORCENTAJE

MÉTODO DE CÁLCULO

(EQUIPAMIENTOS REALIZADOS/EQUIPAMIENTOS PROGRAMADOS DEL ANEXO DE EJECUCIÓN)*100

ESTRUCTURA DEL INDICADOR

TIPO	ELEMENTO	DESCRIPCIÓN	VALOR	UNIDAD DE MEDIDA
VARIABLE	ER	EQUIPAMIENTOS REALIZADOS	0.00	EQUIPAMIENTO
CONSTANTE	EPAE	EQUIPAMIENTOS PROGRAMADOS DEL ANEXO DE EJECUCIÓN	21.00	EQUIPAMIENTO

	ENE	FEB	MAR	ABR	MAY	JUN	JUL	AGO	SEP	OCT	NOV	DIC
PROGRAMADO	0.00	0.00	0.00	0.00	0.00	0.00	0.00	0.00	0.00	0.00	71.43	28.57
EVALUADO	0.00	0.00	0.00	0.00	0.00	0.00	0.00	0.00	0.00	0.00	0.00	0.00

ESTRUCTURA ADMINISTRATIVA Y PROGRAMÁTICA

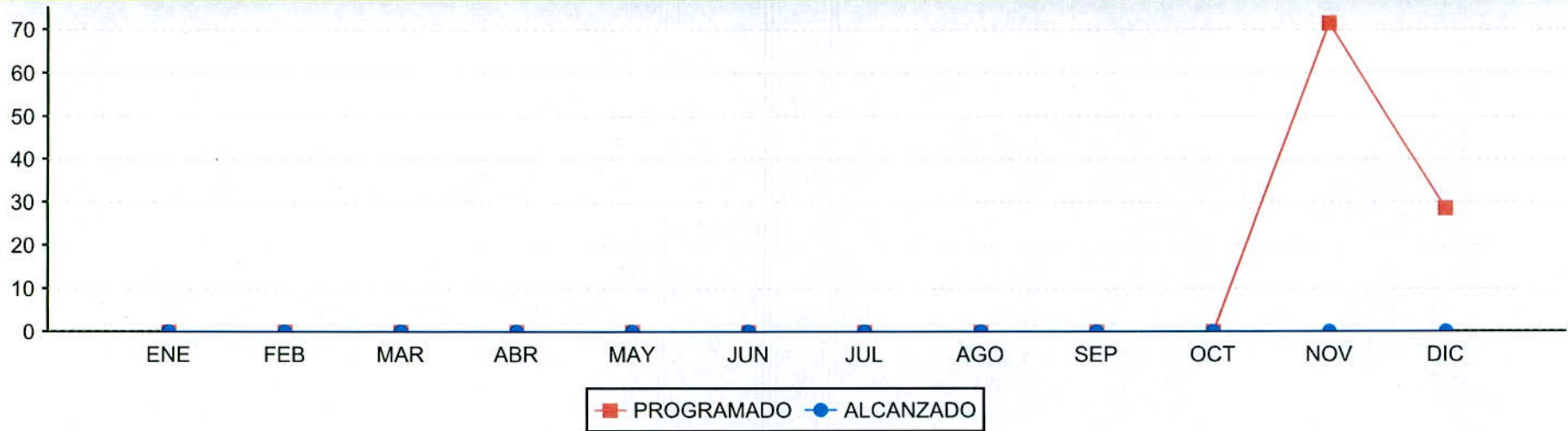
DEPENDENCIA: 40. INSTITUTO TLAXCALTECA DE LA INFRAESTRUCTURA FÍSICA EDUCATIVA

TIPO DE INDICADOR: DE GESTIÓN

PROYECTO: 276 / 70. FONDO CONCURSABLE DE INVERSIÓN EN INFRAESTRUCTURA PARA EDUCACIÓN MEDIA SUPERIOR 2016 COBAT-CECYTE-EMSAD

DIMENSIÓN QUE ATIENDE: EFICIENCIA

COMPORTAMIENTO DEL INDICADOR



ELABORÓ	RESPONSABLE DEL PROYECTO	AUTORIZÓ
C.P. MIOELA MARQUEZ RIVERA JEFA DE DEPARTAMENTO DE ADMINISTRACION	ARQ. JOSÉ ANTONIO MARIO SANDOVAL AHUACTZIN DIRECTOR GENERAL	ARQ. JOSÉ ANTONIO MARIO SANDOVAL AHUACTZIN DIRECTOR GENERAL

ESTRUCTURA PROGRAMÁTICA

DEPENDENCIA: 40-INSTITUTO TLAXCALTECA DE LA INFRAESTRUCTURA FÍSICA EDUCATIVA **TIPO DE INDICADOR:** DE GESTIÓN

PROYECTO: 276-FONDO CONCURSABLE DE INVERSIÓN EN INFRAESTRUCTURA PARA EDUCACIÓN MEDIA SUPERIOR 2016 COBAT-CECYTE-EMSAD **DIMENSIÓN QUE ATIENDE:** EFICIENCIA

OBJETIVOS: 2589-REHABILITACIÓN DE 3 ESPACIOS EDUCATIVOS EN 3 PLANTELES DE EDUCACIÓN MEDIA SUPERIOR. **UNIDAD DE MEDIDA:** PORCENTAJE

INDICADOR: 2274-PORCENTAJE DE AVANCE FÍSICO DE OBRAS DE REHABILITACIÓN DE LOS PLANTELES DE EDUCACIÓN MEDIA SUPERIOR.

MEDIO DE VERIFICACIÓN: REPORTE DE AVANCE FISICO DE OBRAS DE REHABILITACIÓN DEL DEPARTAMENTO DE CONSTRUCCIÓN DEL ITIFE

	ENE	FEB	MAR	ABR	MAY	JUN	JUL	AGO	SEP	OCT	NOV	DIC
PROGRAMADO	0.00	0.00	0.00	0.00	0.00	0.00	0.00	0.00	0.00	0.00	3.00	0.00
ALCANZADO	0.00	0.00	0.00	0.00	0.00	0.00	0.00	0.00	0.00	0.00	0.00	0.00
% DE AVANCE	0.00	0.00	0.00	0.00	0.00	0.00	0.00	0.00	0.00	0.00	0.00	0.00

ELABORÓ	RESPONSABLE DEL PROYECTO	AUTORIZÓ
C.P. MICAELA MARQUEZ RIVERA JEFA DE DEPARTAMENTO DE ADMINISTRACION	ARQ. JOSÉ ANTONIO MARIO SANDOVAL AHUACTZIN DIRECTOR GENERAL	ARQ. JOSÉ ANTONIO MARIO SANDOVAL AHUACTZIN DIRECTOR GENERAL

ESTRUCTURA ADMINISTRATIVA Y PROGRAMÁTICA

DEPENDENCIA:	40. INSTITUTO TLAXCALTECA DE LA INFRAESTRUCTURA FÍSICA EDUCATIVA	TIPO DE INDICADOR:	DE GESTIÓN
PROYECTO:	276 / 70. FONDO CONCURSABLE DE INVERSIÓN EN INFRAESTRUCTURA PARA EDUCACIÓN MEDIA SUPERIOR 2016 COBAT-CECYTE-EMSAD	DIMENSIÓN QUE ATIENDE:	EFICIENCIA
OBJETIVO:	2589. REHABILITACIÓN DE 3 ESPACIOS EDUCATIVOS EN 3 PLANTELES DE EDUCACIÓN MEDIA SUPERIOR.	FRECUENCIA DEL INDICADOR:	ANUAL
INDICADOR:	2274. PORCENTAJE DE AVANCE FÍSICO DE OBRAS DE REHABILITACIÓN DE LOS PLANTELES DE EDUCACIÓN MEDIA SUPERIOR.	UNIDAD DE MEDIDA:	PORCENTAJE

MÉTODO DE CÁLCULO

(REHABILITACIONES DE OBRAS REALIZADAS/REHABILITACIONES DE OBRAS PROGRAMADAS DEL ANEXO DE EJECUCIÓN)*100

ESTRUCTURA DEL INDICADOR

TIPO	ELEMENTO	DESCRIPCIÓN	VALOR	UNIDAD DE MEDIDA
VARIABLE	ROR	REHABILITACIONES DE OBRAS REALIZADAS	0.00	REHABILITACIÓN
CONSTANTE	ROPAE	REHABILITACIONES DE OBRAS PROGRAMADAS DEL ANEXO DE EJECUCIÓN	3.00	REHABILITACIÓN

	ENE	FEB	MAR	ABR	MAY	JUN	JUL	AGO	SEP	OCT	NOV	DIC
PROGRAMADO	0.00	0.00	0.00	0.00	0.00	0.00	0.00	0.00	0.00	0.00	100.00	0.00
EVALUADO	0.00	0.00	0.00	0.00	0.00	0.00	0.00	0.00	0.00	0.00	0.00	0.00

ESTRUCTURA ADMINISTRATIVA Y PROGRAMÁTICA


DEPENDENCIA: 40. INSTITUTO TLAXCALTECA DE LA INFRAESTRUCTURA FÍSICA EDUCATIVA


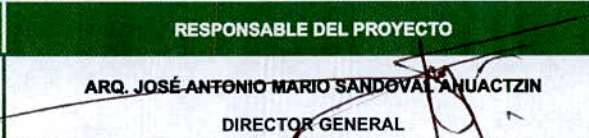
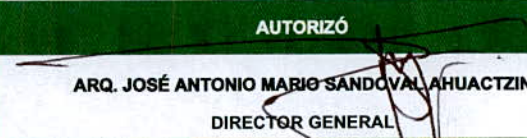
TIPO DE INDICADOR: DE GESTIÓN

PROYECTO: 276 / 70. FONDO CONCURSABLE DE INVERSIÓN EN INFRAESTRUCTURA PARA EDUCACIÓN MEDIA SUPERIOR 2016 COBAT-CECYTE-EMSAD

DIMENSIÓN QUE ATIENDE: EFICIENCIA

COMPORTAMIENTO DEL INDICADOR



ELABORÓ	RESPONSABLE DEL PROYECTO	AUTORIZÓ
 C.P. MICHAELA MÁRQUEZ RIVERA JEFA DE DEPARTAMENTO DE ADMINISTRACION	 ARQ. JOSÉ ANTONIO MARIO SANDOVAL AHUACTZIN DIRECTOR GENERAL	 ARQ. JOSÉ ANTONIO MARIO SANDOVAL AHUACTZIN DIRECTOR GENERAL



Anexos

Cuenta Pública 2016 Sector Paraestatal		
Relación de cuentas bancarias productivas específicas		
Fondo, Programa o Convenio	Datos de la Cuenta Bancaria	
	Institución Bancaria	Número de Cuenta
BASICO 2011	BANORTE	*****1845
NIVEL MEDIO SUPERIOR 2011	SCOTIABANK INVERLAT	*****7672
FONREGION 2012	SCOTIABANK INVERLAT	*****5559
BASICO 2012	BANORTE	*****0110
NIVEL MEDIA SUPERIOR 2012	SCOTIABANK INVERLAT	*****1575
INSTITUTO TECNOLOGICO APIZACO 2011	SCOTIABANK INVERLAT	*****0593
BASICO 2013	SCOTIABANK INVERLAT	*****5872
INSTITUTO TECNOLOGICO DE APIZACO 2012 (FEDERAL)	SCOTIABANK INVERLAT	*****2100
INDIRECTOS MEDIA SUPERIOR 2011	SCOTIABANK INVERLAT	*****2593
FONDO REGIONAL 2013	BANORTE	*****5687
MEDIA SUPERIOR 2013	SCOTIABANK INVERLAT	*****6548

SECTOR PARAESTATAL

Cuenta Pública 2016 Sector Paraestatal Relación de cuentas bancarias productivas específicas		
Fondo, Programa o Convenio	Datos de la Cuenta Bancaria	
	Institución Bancaria	Número de Cuenta
INFRAESTRUCTURA PARA EL DESARROLLO URBANO 2013	SCOTIABANK INVERLAT	*****0868
MEDIA SUPERIOR 2013 FONDO COMPLEMENTARIO	SCOTIABANK INVERLAT	*****7838
PRESUPUESTARIO DE EXPANSION DE LA OFERTA EDUCATIVA	SCOTIABANK INVERLAT	*****0472
INSTITUTO TECNOLOGICO DE APIZACO 2013 (FEDERAL)	SCOTIABANK INVERLAT	*****9164
INDIRECTOS MEDIA SUPERIOR 2013	SCOTIABANK INVERLAT	*****2815
INDIRECTOS COBACHS Y CECYTES 2013	SCOTIABANK INVERLAT	*****0561
CONVENIO SEMS-ICAT 2013 FEDERAL	SCOTIABANK INVERLAT	*****2890
BASICO 2014	SCOTIABANK INVERLAT	*****4044
DIAGNOSTICO CEDULAS 2014	BANORTE	*****4842
INDIRECTOS ESCUELAS DIGNAS 2014	BANORTE	*****4266
CONVENIO FCICFT 2014 MODALIDAD B ICATLAX REC. FED.	SCOTIABANK INVERLAT	*****5305

Cuenta Pública 2016 Sector Paraestatal		
Relación de cuentas bancarias productivas específicas		
Fondo, Programa o Convenio	Datos de la Cuenta Bancaria	
	Institución Bancaria	Número de Cuenta
PROGRAMA CONTINGENCIAS ECONOMICAS REC FED	BANORTE	****6625
PROGRAMA ESCUELAS DE TIEMPO COMPLETO 2014	BANORTE	****4019
INDIRECTOS ITA 2013	BANORTE	****1956
MEDIA SUPERIOR 2014 REC FED	SCOTIABANK INVERLAT	****7111
INDIRECTOS MANTENIMIENTO COBAT 2015	SCOTIABANK INVERLAT	****1402
BASICO 2015	SCOTIABANK INVERLAT	****4290
INDIRECTOS CECYTE 2014	SCOTIABANK INVERLAT	****5332
FAM SUPERIOR 2015 (ITA APIZACO) FEDERAL	SCOTIABANK INVERLAT	****9201
INDIRECTOS ICATLAX 2014	BANORTE	****8145
MEDIA SUPERIOR 2015 REC. FEDERAL	SCOTIABANK INVERLAT	****7069
INDIRECTOS ESCUELAS DIGNAS 2015	BANORTE	****1046

SECTOR PARAESTATAL

Cuenta Pública 2016 Sector Paraestatal Relación de cuentas bancarias productivas específicas		
Fondo, Programa o Convenio	Datos de la Cuenta Bancaria	
	Institución Bancaria	Número de Cuenta
PROGRAMA DE EXPANSION EN LA OFERTA EDUCATIVA EN EDUCACIÓN MEDIA SUPERIOR Y SUPERIOR 2015	SCOTIABANK INVERLAT	*****9258
FAM POTENCIADO (ESCUELAS AL CIEN)	SCOTIABANK INVERLAT	*****6976
BASICO 2016	SCOTIABANK INVERLAT	*****3625
PROYECTOS DE DESARROLLO REGIONAL RAMO 23 DESAYUNADORES 2016	BANORTE	*****4125
PROGRAMA DE FORTALECIMIENTO FINANCIERO PARA INVERSIÓN 2016 RAMO 23 CENTROS DE MEDIOS 1RA Y 2DA ETAPA	BANORTE	*****1896
REMANENTES DEL FAM POTENCIADO	SANTANDER	*****3942
GASTOS INDIRECTOS PROGRAMA DE DESARROLLO REGIONAL 2016 (DESAYUNADORES)	BANORTE	*****4134
FONDO CONCURSABLE MEDIA SUPERIOR ICATLAX 2016 (FCIICFT 2016) FEDERAL	SCOTIABANK INVERLAT	*****5343
FONDO CONCURSABLE MEDIA SUPERIOR 2016 COBAT-CECYTE-EMSAD (FCIEMS 2016) FEDERAL	SCOTIABANK INVERLAT	*****5483

Relación de esquemas bursátiles y de coberturas financieras

Formato libre

(Artículo 46, último párrafo LGCG)

No aplica para este Instituto Tlaxcalteca de la Infraestructura Física Educativa.

Información adicional que dispongan otras leyes

No aplica para este Instituto Tlaxcalteca de la Infraestructura Física Educativa.

Ligas de acceso

El Instituto Tlaxcalteca de la Infraestructura de la Física Educativa cuenta con una página de internet para Transparencia en la cual da cumplimiento a lo dispuesto por el Título Quinto, Capítulo I, artículo 56, párrafo primero, de la Ley General de Contabilidad Gubernamental donde establece que “ La generación y publicación de la información financiera de los entes públicos a que se refiere este Título, se hará conforme a las normas, estructura, formatos y contenido de la información, que para tal efecto establezca el consejo y difundirse en la página de Internet del respectivo ente público”, así como para dar cumplimiento al Acuerdo por el que se Armoniza la Estructura de las Cuentas Públicas, publicado en el Diario Oficial de la Federación el 06 de octubre de 2014, el cual hace referencia a que, las cuentas públicas deberán ser publicadas para consulta de la población en general y deberán estar disponibles en sus respectivas páginas de internet, al respecto se da a conocer la página del ITIFE:

<http://itife.gob.mx/LGCG.html>