



Cuenta Pública Armonizada Ejercicio 2016



Introducción

Introducción

El Fondo Macro para el Desarrollo Integral de Tlaxcala es el Organismo Público Descentralizado que tiene el objetivo de operar recursos financieros para fortalecer actividades productivas que fomenten el desarrollo económico y social de la Entidad.

El Fondo administra el Fideicomiso para el desarrollo integral de la mujer emprendedora "FIDIME", Fideicomiso para la atención de los sectores marginados y el Fideicomiso para el desarrollo turístico de Tlaxcala "FIDETUR".


Impulsar el crecimiento económico y generar fuentes de empleo necesarias para elevar el bienestar social es una política contenida en el Plan Estatal de Desarrollo 2011-2016, en la que se encuentra inmerso el FOMTLAX a través del Eje II. Económico, Desarrollo y Crecimiento Económico, por lo que a través del otorgamiento de créditos fomentamos el autoempleo y empleo en los diversos sectores económicos.

Dado el interés del Ejecutivo del Estado por acercar los programas gubernamentales a la población en general, en el presente año se intensificó la promoción de los créditos en los municipios del Estado y como una modalidad, se abrieron ventanillas de atención en sus mismas jurisdicciones, a través de las cuales se recibieron solicitudes de crédito, facilitando a los interesados el trámite de traslado a la Institución, disminuyendo costos y tiempo, con un tiempo de respuesta que no rebasó los 20 días.

En coordinación con el Instituto Tlaxcalteca de la Juventud se destinaron financiamientos a través de los Programas: "Jóvenes Emprendedores Tlaxcaltecas", "Emprendedores Juveniles" y el denominado "Polígonos Prioritarios para Jóvenes", éste específico para los Municipios de Tlaxcala y Calpulalpan, el cual opera en el marco del Programa Nacional para la Prevención Social de la Violencia y la Delincuencia. Del año 2012 a la fecha, suman ya 99 créditos otorgados a igual número de jóvenes en todo el Estado, destinándose una inversión de 2.2 MDP. La operación de estos programas favoreció el desarrollo de iniciativas de emprendedores y les permitió tener acceso al primer empleo juvenil, e incrementar sus aptitudes para acceder al mercado laboral en condiciones de mayor ventaja, fomentando a la vez la cultura y productividad empresarial, así como el arraigo en sus comunidades.

En concordancia a los programas federales, el FOMTLAX forma parte de uno de los Puntos seleccionados en el Estado para "Mover a México", otorgando asesoría y orientación a los solicitantes, así mismo se realizó la vinculación correspondiente con las dependencias e instituciones públicas y privadas de acuerdo con los diferentes programas que ofrecen. Es importante mencionar que el personal que brinda la atención en las tres ventanillas, es capacitado permanentemente.

Estamos comprometidos para seguir haciendo realidad estos créditos que mucho benefician a la población trabajadora. Hemos asumido como una tarea diaria el acercar el financiamiento al agricultor, al ganadero, al comerciante, al microempresario, al prestador de servicios, no importando desde que punto del Estado se encuentre su unidad productiva, para que más familias tlaxcaltecas mejoren su calidad vida, avanzando así en un **Desarrollo para Todos**.





Información Contable

SECTOR PARAESTATAL

Cuenta Pública 2016
Estado de Actividades
Del 01 de enero al 30 de septiembre de 2016 y del 01 de enero al 31 de diciembre de 2015
(Pesos)

Ente Público: _____ Fondo Macro para el Desarrollo Integral de Tlaxcala

Concepto	2016	2015	Concepto	2016	2015
INGRESOS Y OTROS BENEFICIOS			GASTOS Y OTRAS PÉRDIDAS		
Ingresos de la Gestión	0	0	Gastos de Funcionamiento	7,319,253	10,943,756
Impuestos	0	0	Servicios Personales	6,142,411	8,846,645
Cuotas y Aportaciones de Seguridad Social	0	0	Materiales y Suministros	537,793	673,723
Contribuciones de Mejoras	0	0	Servicios Generales	639,049	1,423,388
Derechos	0	0	Transferencia, Asignaciones, Subsidios y Otras Ayudas	0	0
Productos de Tipo Corriente	0	0	Transferencias Internas y Asignaciones al Sector Público	0	0
Aprovechamientos de Tipo Corriente	0	0	Transferencias al Resto del Sector Público	0	0
Ingresos por Venta de Bienes y Servicios	0	0	Subsidios y Subvenciones	0	0
Ingresos no Comprendidos en las Fracciones de la Ley de Ingresos Causados en Ejercicios Fiscales Anteriores Pendientes de Liquidación o Pago	0	0	Ayudas Sociales	0	0
Participaciones, Aportaciones, Transferencias, Asignaciones, Subsidios y Otras Ayudas	6,618,277	10,780,718	Pensiones y Jubilaciones	0	0
Participaciones y Aportaciones	6,618,277	10,780,718	Transferencias a Fideicomisos, Mandatos y Contratos Análogos	0	0
Transferencia, Asignaciones, Subsidios y Otras ayudas	0	0	Transferencias a la Seguridad Social	0	0
Otros Ingresos y Beneficios	1,044,997	1,345,163	Donativos	0	0
Ingresos Financieros	1,044,997	1,345,163	Transferencias al Exterior	0	0
Incremento por Variación de Inventarios	0	0	Participaciones y Aportaciones	0	0
Disminución del Exceso de Estimaciones por Pérdida o Deterioro u Obsolescencia	0	0	Participaciones	0	0
Disminución del Exceso de Provisiones	0	0	Aportaciones	0	0
Otros Ingresos y Beneficios Varios	0	0	Convenios	0	0
Total de Ingresos y Otros Beneficios	7,663,274	12,125,881	Intereses, Comisiones y Otros Gastos de la Deuda Pública	0	0
			Intereses de la Deuda Pública	0	0
			Comisiones de la Deuda Pública	0	0
			Gastos de la Deuda Pública	0	0
			Costo por Coberturas	0	0
			Apoyos Financieros	0	0
			Otros Gastos y Pérdidas Extraordinarias	0	0
			Estimaciones, Depreciaciones, Deterioros, Obsolescencia y Amortizaciones	0	0
			Provisiones	0	0
			Disminución de Inventarios	0	0
			Aumento por Insuficiencia de Estimaciones por Pérdida o Deterioro u Obsolescencia	0	0
			Aumento por Insuficiencia de Provisiones	0	0
			Otros Gastos	0	0
			Inversión Pública	0	0
			Inversión Pública no Capitalizable	0	0
			Total de Gastos y Otras Pérdidas	7,319,253	10,943,756
			Resultados del Ejercicio (Ahorro/Desahorro)	344,021	1,182,125

Bajo protesta de decir verdad declaramos que los Estados Financieros y sus Notas son razonablemente correctos y responsabilidad del emisor

Lic. Silvestre Velázquez Guevara
Director

Lic. Claudia Pérez Minor
Encargada del Departamento de Administración

CUF PÚBLICA | 2016
ENTIDAD FEDERATIVA DE TLAXCALA

Cuenta Pública 2016
Estado de Situación Financiera
Del 01 de enero al 30 de septiembre de 2016 y del 01 de enero al 31 de diciembre de 2015
(Pesos)

Ente Público: _____ Fondo Macro para el Desarrollo Integral de Tlaxcala

CONCEPTO	Año		CONCEPTO	Año	
	2016	2015		2016	2015
ACTIVO			PASIVO		
<i>Activo Circulante</i>			<i>Pasivo Circulante</i>		
Efectivo y Equivalentes	2,625,122	3,649,698	Cuentas por Pagar a Corto Plazo	788,401	194,248
Derechos a Recibir Efectivo o Equivalentes	67,553,675	65,772,876	Documentos por Pagar a Corto Plazo	0	0
Derechos a Recibir Bienes o Servicios	0	0	Porción a Corto Plazo de la Deuda Pública a Largo Plazo	0	0
Inventarios	0	0	Títulos y Valores a Corto Plazo	0	0
Almacenes	0	0	Pasivos Diferidos a Corto Plazo	0	0
Estimación por Pérdida o Deterioro de Activos Circulantes	0	0	Fondos y Bienes de Terceros en Garantía y/o Administración a Corto Plazo	1,870,667	1,772,310
Otros Activos Circulantes	0	0	Provisiones a Corto Plazo	0	0
Total de Activos Circulantes	70,178,797	69,422,574	Otros Pasivos a Corto Plazo	26,694	7,314
			Total de Pasivos Circulantes	2,685,762	1,973,872
<i>Activo No Circulante</i>			<i>Pasivo No Circulante</i>		
Inversiones Financieras a Largo Plazo	0	0	Cuentas por Pagar a Largo Plazo	0	0
Derechos a Recibir Efectivo o Equivalentes a Largo Plazo	0	0	Documentos por Pagar a Largo Plazo	0	0
Bienes Inmuebles, Infraestructura y Construcciones en Proceso	0	0	Deuda Pública a Largo Plazo	0	0
Bienes Muebles	2,137,194	2,094,925	Pasivos Diferidos a Largo Plazo	22,832,872	24,040,964
Activos Intangibles	150,067	128,375	Fondos y Bienes de Terceros en Garantía y/o en Administración a Largo Plazo	4,348,290	3,868,290
Depreciación, Deterioro y Amortización Acumulada de Bienes	0	0	Provisiones a Largo Plazo	0	0
Activos Diferidos	0	0	Total de Pasivos No Circulantes	27,181,162	27,909,254
Estimación por Pérdida o Deterioro de Activos no Circulantes	0	0			
Otros Activos no Circulantes	0	0	Total del Pasivo	29,866,924	29,883,125
Total de Activos No Circulantes	2,287,261	2,223,300	HACIENDA PÚBLICA/ PATRIMONIO		
Total del Activo	72,466,058	71,645,874	<i>Hacienda Pública/Patrimonio Contribuido</i>	32,216,597	31,780,618
			Aportaciones	32,216,597	31,780,618
			Donaciones de Capital	0	0
			Actualización de la Hacienda Pública / Patrimonio	0	0
			<i>Hacienda Pública/Patrimonio Generado</i>	10,382,537	9,982,130
			Resultados del Ejercicio (Ahorro / Desahorro)	344,021	1,182,125
			Resultados de Ejercicios Anteriores	8,212,365	6,973,854
			Revalúos	0	0
			Reservas	0	0
			Rectificaciones de Resultados de Ejercicios Anteriores	1,826,151	1,826,151
			Exceso o Insuficiencia en la Actualización de la Hacienda Pública/Patrimonio	0	0
			Resultado por Posición Monetaria	0	0
			Resultado por Tenencia de Activos no Monetarios	0	0
			Total Hacienda Pública/ Patrimonio	42,599,134	41,762,748
			Total del Pasivo y Hacienda Pública / Patrimonio	72,466,058	71,645,874

Bajo protesta de decir verdad declaramos que los Estados Financieros y sus Notas son razonablemente correctos y responsabilidad del emisor

Lic. Enrique Volázquez Guevara
Director

Lic. Claudia Pérez Minor
Encargada del Departamento de Administración


SECTOR PARAESTATAL

Cuenta Pública 2016
Estado de Cambios en la Situación Financiera
Del 01 de enero al 30 de septiembre de 2016 y del 01 de enero al 31 de diciembre de 2015
(Pesos)


Ente Público: _____ Fondo Macro para el Desarrollo Integral de Tlaxcala

Concepto	Origen	Aplicación	Concepto	Origen	Aplicación
ACTIVO	1,024,576	1,844,760	PASIVO	1,191,890	1,208,092
Activo Circulante	1,024,576	1,780,799	Pasivo Circulante	711,890	0
Efectivo y Equivalentes	1,024,576	0	Cuentas por Pagar a Corto Plazo	594,153	0
Derechos a Recibir Efectivo o Equivalentes	0	1,780,799	Documentos por Pagar a Corto Plazo	0	0
Derechos a Recibir Bienes o Servicios	0	0	Porción a Corto Plazo de la Deuda Pública a Largo Plazo	0	0
Inventarios	0	0	Títulos y Valores a Corto Plazo	0	0
Almacenes	0	0	Pasivos Diferidos a Corto Plazo	0	0
Estimación por Pérdida o Deterioro de Activos Circulantes	0	0	Fondos y Bienes de Terceros en Garantía y/o Administración a Corto Plazo	98,357	0
Otros Activos Circulantes	0	0	Provisiones a Corto Plazo	0	0
Activo No Circulante	0	63,961	Otros Pasivos a Corto Plazo	19,380	0
Inversiones Financieras a Largo Plazo	0	0	Pasivo No Circulante	480,000	1,208,092
Derechos a Recibir Efectivo o Equivalentes a Largo Plazo	0	0	Cuentas por Pagar a Largo Plazo	0	0
Bienes Inmuebles, Infraestructura y Construcciones en Proceso	0	0	Documentos por Pagar a Largo Plazo	0	0
Bienes Muebles	0	42,269	Deuda Pública a Largo Plazo	0	0
Activos Intangibles	0	21,692	Pasivos Diferidos a Largo Plazo	0	1,208,092
Depreciación, Deterioro y Amortización Acumulada de Bienes	0	0	Fondos y Bienes de Terceros en Garantía y/o en Administración a Largo Plazo	480,000	0
Activos Diferidos	0	0	Provisiones a Largo Plazo	0	0
Estimación por Pérdida o Deterioro de Activos no Circulantes	0	0	HACIENDA PÚBLICA/ PATRIMONIO	1,674,490	838,104
Otros Activos no Circulantes	0	0	Hacienda Pública/Patrimonio Contribuido	435,979	0
			Aportaciones	435,979	0
			Donaciones de Capital	0	0
			Actualización de la Hacienda Pública / Patrimonio	0	0
			Hacienda Pública/Patrimonio Generado	1,238,511	838,104
			Resultados del Ejercicio (Ahorro / Desahorro)	0	838,104
			Resultados de Ejercicios Anteriores	1,238,511	0
			Revalúos	0	0
			Reservas	0	0
			Rectificaciones de Resultados de Ejercicios Anteriores	0	0
			Exceso o Insuficiencia en la Actualización de la Hacienda Pública/Patrimonio	0	0
			Resultado por Posición Monetaria	0	0
			Resultado por Tenencia de Activos no Monetarios	0	0

Bajo protesta de decir verdad declaramos que los Estados Financieros y sus Notas son razonablemente correctos y responsabilidad del emisor



 Lic. Silvestre Velázquez Guevara
 Director



 Lic. Claudia Pérez Minor
 Jefe del Departamento de Administración


SECTOR PARAESTATAL


Cuenta Pública 2016
 Estado Analítico de la Deuda y Otros Pasivos
 Del 1 de enero al 30 de septiembre de 2016
 (Pesos)

Ente Público: Fondo Macro para el Desarrollo Integral de Tlaxcala

Denominación de las Deudas	Moneda de Contratación	Institución o País Acreedor	Saldo Inicial del Periodo	Saldo Final del Periodo
DEUDA PÚBLICA				
Corto Plazo				
Deuda Interna			0	0
Instituciones de Crédito			0	0
Títulos y Valores			0	0
Arrendamientos Financieros			0	0
Deuda Externa			0	0
Organismos Financieros Internacionales			0	0
Deuda Bilateral			0	0
Títulos y Valores			0	0
Arrendamientos Financieros			0	0
Subtotal a Corto Plazo			0	0
Largo Plazo				
Deuda Interna			0	0
Instituciones de Crédito			0	0
Títulos y Valores			0	0
Arrendamientos Financieros			0	0
Deuda Externa			0	0
Organismos Financieros Internacionales			0	0
Deuda Bilateral			0	0
Títulos y Valores			0	0
Arrendamientos Financieros			0	0
Subtotal a Largo Plazo			0	0
Otros Pasivos			29,883,126	29,866,924
Total Deuda y Otros Pasivos			29,883,126	29,866,924

Bajo protesta de decir verdad declaramos que los Estados Financieros y sus Notas son razonablemente correctos y responsabilidad del emisor


 Lic. Silvestre Velázquez Guevara
 Director



 Lic. Claudia Pérez Minor
 Encargada del Departamento de Administración

Cuenta Pública 2016
Estado de Variación en la Hacienda Pública
Del 1 de enero al 30 de septiembre de 2016 y del 01 de enero al 31 de diciembre de 2015
(pesos)

Ente Público: Fondo Macro para el Desarrollo Integral de Tlaxcala

Concepto	Hacienda Pública/Patrimonio Contribuido	Hacienda Pública/Patrimonio Generado de Ejercicios Anteriores	Hacienda Pública/Patrimonio Generado del Ejercicio	Ajustes por Cambios de Valor	TOTAL
Rectificaciones de Resultados de Ejercicios Anteriores	0	1,826,151	0	0	1,826,151
Patrimonio Neto Inicial Ajustado del Ejercicio	31,780,618	0	0	0	31,780,618
Aportaciones	31,780,618	0	0	0	31,780,618
Donaciones de Capital	0	0	0	0	0
Actualización de la Hacienda Pública/Patrimonio	0	0	0	0	0
Variaciones de la Hacienda Pública/Patrimonio Neto del Ejercicio	0	6,973,854	1,182,125	0	8,155,979
Resultados del Ejercicio (Ahorro/Desahorro)	0	0	1,182,125	0	1,182,125
Resultados de Ejercicios Anteriores	0	6,973,854	0	0	6,973,854
Revalúos	0	0	0	0	0
Reservas	0	0	0	0	0
Hacienda Pública/Patrimonio Neto Final del Ejercicio 2015	31,780,618	8,800,005	1,182,125	0	41,762,748
Cambios en la Hacienda Pública/Patrimonio Neto del Ejercicio 2016	435,979	0	0	0	435,979
Aportaciones	435,979	0	0	0	435,979
Donaciones de Capital	0	0	0	0	0
Actualización de la Hacienda Pública/Patrimonio	0	0	0	0	0
Variaciones de la Hacienda Pública/Patrimonio Neto del Ejercicio 2016	0	1,238,511	344,021	0	1,582,532
Resultados del Ejercicio (Ahorro/Desahorro)	0	0	344,021	0	344,021
Resultados de Ejercicios Anteriores	0	1,238,511	0	0	1,238,511
Revalúos	0	0	0	0	0
Reservas	0	0	0	0	0
Saldo Neto en la Hacienda Pública / Patrimonio 2016	32,216,597	10,038,516	344,021	0	42,599,134

Bajo protesta de decir verdad declaramos que los Estados Financieros y sus Notas son razonablemente correctos y responsabilidad del emisor


Lic. Silvestre Velázquez Guevara
Director


Lic. Claudia Pérez Minor
Encargada del Departamento de
Administración

SECTOR PARAESTATAL

Cuenta Pública 2016
Estado de Flujos de Efectivo
Del 1 de enero al 30 de septiembre de 2016 y del 01 de enero al 31 de diciembre de 2015
(Pesos)

Ente Público:

Fondo Macro para el Desarrollo Integral de Tlaxcala

Concepto	2016	2015	Concepto	2016	2015
Flujos de Efectivo de las Actividades de Operación			Flujos de Efectivo de las Actividades de Inversión		
Origen	6,618,277	10,841,288	Origen	0	0
Impuestos	0	0	Bienes Inmuebles, Infraestructura y Construcciones en Proceso	0	0
Cuotas y Aportaciones de Seguridad Social	0	0	Bienes Muebles	0	0
Contribuciones de mejoras	0	0	Otros Origenes de Inversión	0	0
Derechos	0	0	Aplicación	0	0
Productos de Tipo Corriente	0	0	Bienes Inmuebles, Infraestructura y Construcciones en Proceso	0	0
Aprovechamientos de Tipo Corriente	0	0	Bienes Muebles	0	0
Ingresos por Venta de Bienes y Servicios	0	0	Otras Aplicaciones de Inversión	0	0
Ingresos no Comprendidos en las Fracciones de la Ley de Ingresos Causados en Ejercicios Fiscales Anteriores Pendientes de Liquidación o Pago	0	0	Flujos Netos de Efectivo por Actividades de Inversión	0	0
Participaciones y Aportaciones	6,618,277	10,841,288	Flujo de Efectivo de las Actividades de Financiamiento		
Transferencias, Asignaciones y Subsidios y Otras ayudas	0	0	Origen	0	94,482,724
Otros Origenes de Operación	0	0	Endeudamiento Neto	0	0
Aplicación	7,642,853	10,756,069	Interno	0	0
Servicios Personales	5,355,878	8,683,607	Externo	0	0
Materiales y Suministros	537,793	673,723	Otros Origenes de Financiamiento	0	94,482,724
Servicios Generales	639,049	1,398,739	Aplicación	0	95,661,368
Transferencias Internas y Asignaciones al Sector Público	0	0	Servicios de la Deuda	0	0
Transferencias al resto del Sector Público	0	0	Interno	0	0
Subsidios y Subvenciones	0	0	Externo	0	0
Ayudas Sociales	0	0	Otras Aplicaciones de Financiamiento	0	95,661,368
Pensiones y Jubilaciones	0	0	Flujos netos de Efectivo por Actividades de Financiamiento	0	-1,178,644
Transferencias a Fideicomisos, Mandatos y Contratos Análogos	0	0	Incremento/Disminución Neta en el Efectivo y Equivalentes al Efectivo	-1,024,576	-1,093,425
Transferencias a la Seguridad Social	0	0	Efectivo y Equivalentes al Efectivo al inicio del Ejercicio	3,649,698	4,743,123
Donativos	0	0	Efectivo y Equivalentes al Efectivo al final del Ejercicio	2,625,122	3,649,698
Transferencias al Exterior	0	0			
Participaciones	0	0			
Aportaciones	0	0			
Convenios	0	0			
Otros Aplicaciones de Operación	1,110,133	0			
Flujos Netos de Efectivo por Actividades de Operación	-1,024,576	85,219			


Bajo protesta de decir verdad declaramos que los Estados Financieros y sus Notas son razonablemente correctos y responsabilidad del emisor

Lic. Silvestre Velázquez Guevara
Director

Lic. Claudia Pérez Mnor
Encargada del Departamento de Administración

Informe de Pasivos Contingentes

Se presenta la cuenta contable de Fondo de contingencia por la cantidad de \$829,375 que corresponde al descuento porcentual que se aplica a los créditos otorgados por el Fondo y puede ser afectado por la incobrabilidad de algún crédito.



Lic. Silvestre Velázquez Guevara
Director



Lic. Claudia Pérez Minor
Encargada del Departamento de Administración

SECTOR PARAESTATAL

NOTAS A LOS ESTADOS FINANCIEROS

a) NOTAS DE DESGLOSE

I) NOTAS AL ESTADO DE SITUACIÓN FINANCIERA

Activo

Efectivo y Equivalentes

Este apartado se integra por las siguientes cuentas bancarias de la institución BBVA Bancomer, con disposición efectiva inmediata:

149318550	Liberación de créditos con patrimonio del Fondo	170,402
149775978	Fondo de contingencia para afectación de créditos incobrables	53,256
150230073	Gasto corriente del Fondo	404,638
152934353	Convenio FOMTLAX-FOCIR (Ministración de créditos)	12,942
152937573	Fondo de contingencia FOCIR para afectación de créditos incobrables	83,602
160691119	Capital semilla (INOVATEUR Ministración de créditos)	432,193
160814563	Proyectos productivos 2007 (FOCIR Ministración de créditos)	197,994
186170722	Programa mi tortilla (FOCIR Ministración de créditos)	19,082
191869779	Programa jóvenes emprendedores (Convenio ITJ Ministración de Créditos)	209,026
192557177	Pagos referenciados de acreditados de los Fideicomisos FIDIME, FIDASEM y FIDETUR)	3,443
194439120	Programa emprendedores juveniles 2013 (Convenio ITJ Ministración de Créditos)	204,371
194734076	Programa ITJ (Programa Nacional para la Prevención Social de la Violencia y Delincuencia)	834,170
195158737	Punto Mover a México (Rendimientos de los recursos recibidos)	3

Derechos a recibir Efectivo y Equivalentes y Bienes o Servicios a Recibir

Este apartado se integra por la cartera por cobrar del Fondo generada de los créditos otorgados de acuerdo al siguiente desglose por actividades:

Micro industrial	2'798,392
Servicios	2'833,652
Agrícola	12'802,228
Ganadero	4'732,903
Comercial	1'512,927
Proyectos durazneros	893,506
Proyectos invernaderos	7'461,749
Proyectos invernaderos e industrial (FOCIR)	8'406,078
Esquema mi tortilla 2007 FOMTLAX-FOCIR	2'573,375
Proyectos productivos 2007 FOMTLAX-FOCIR	11'160,014
Capital semilla 2007	5'181,213

Jóvenes emprendedores tlaxcaltecas	2'862,897
Reestructuras PYME	3'799,961
Emprendedores juveniles	186,890
Programa nacional p/prevención de la violencia y delincuencia	230,560
Proyectos invernaderos FOCIR-FOMTLAX	100,374
Deudores diversos	16,955

Bienes Disponibles para su Transformación o Consumo (inventarios)

No aplica. No se utilizan bienes para transformación o consumo.

Inversiones Financieras

No aplica. No se tienen Inversiones financieras.

Bienes Muebles, Inmuebles e Intangibles

El importe de Bienes Muebles es por la cantidad de 2'137,194. El rubro de activos intangibles asciende a la cantidad de 150,067

Se realizó la desagregación de los bienes muebles del Fondo, derivado de que los registros se realizaban en contabilidad tradicional y los presentes estados financieros están realizados en una contabilidad armonizada. En el ejercicio 2013 la desagregación fue por 333,893 y en el ejercicio 2014 fue por 62,675.

Estimaciones y Deterioros

No aplica. No se tienen estimaciones y Deterioros.

Otros Activos

No aplica. No se tienen otros activos.

Pasivo

El importe reflejado en cuentas por pagar a corto plazo, por la cantidad de 511,722, está integrado por la subcuenta de Servicios personales (Prestaciones de fin de año) por la cantidad de 509,855 y la sub-cuenta correspondiente a la retención de ISR en pago del arrendamiento de inmuebles por la cantidad de 1,867.

El importe reflejado en la cuenta Fondos y Bienes de Terceros en Garantía y/o Administración a corto plazo, por la cantidad de 1'870,667 se integra de la siguiente forma:

Garantías líquidas del Programa Emprendedores Juveniles	16,827
Garantías líquidas del Programa Nacional para la Prevención Social de la Delincuencia y la Violencia	66,575
Fondo de contingencia	829,875
Pagos pendientes por aplicar por reestructuras en proceso	809,500
Recuperaciones por intereses FOCIR-FOMTLAX	147,890

El importe reflejado en la cuenta Créditos Diferidos a largo plazo, por la cantidad de 22'832,872 se integra por dos créditos con intermediarios financieros que se destinaron al otorgamiento de créditos y se cubren trimestralmente, de acuerdo a las recuperaciones de los acreditados. El saldo se conforma de la siguiente manera:

SECTOR PARAESTATAL

Crédito FOCIR	17'652,078
Crédito INOVATEUR	5'180,794

Se reflejan pasivos a corto plazo por 26,645.

El saldo de la cuenta Fondos y bienes de terceros en garantía y/o administración a largo plazo por la cantidad de 4'348,290, corresponde a Convenios de colaboración firmados con el Instituto Tlaxcalteca de la Juventud "ITJ" a través de los que se operan diversos programas de financiamiento a jóvenes emprendedores, de acuerdo a lo siguiente:

Programa Jóvenes Emprendedores	3'000,300
Programa Emprendedores Juveniles	379,600
Programa Nacional para la Prevención Social de la Delincuencia y la Violencia	968,390

II) NOTAS AL ESTADO DE ACTIVIDADES

Ingresos de Gestión

En el rubro de Participaciones y Aportaciones se refleja un importe de 6'618,277.

En Ingresos Financieros se refleja la cantidad de 1'044,997, que están integrados por 1'002,922 de los intereses normales y moratorios que se recibieron de los créditos financiados y 42,075 que corresponden a rendimientos financieros de cuentas bancarias y fondos de inversión.

Gastos y Otras Pérdidas:

Se reflejan los importes correspondientes a Gastos Personales, Materiales y Suministros y Servicios Generales que fueron necesarios para obtener los resultados programados en el Programa Operativo Anual.

III) NOTAS AL ESTADO DE VARIACIÓN EN LA HACIENDA PÚBLICA

El Patrimonio generado de ejercicios anteriores se integra por los Resultados de los ejercicios 2005 a 2015 y el Patrimonio generado del ejercicio se integra por el Resultado del ejercicio 2016.

IV) NOTAS AL ESTADO DE FLUJOS DE EFECTIVO

Efectivo y equivalentes

El análisis de los saldos inicial y final que se reflejan en el Estado de Flujo de Efectivo en el apartado de Efectivo y Equivalente es el siguiente:

	2016	2015
Efectivo en Bancos –Tesorería	2'625,122	3'649,698
Efectivo en Bancos- Dependencias	0	0
Inversiones temporales (hasta 3 meses)	0	0
Fondos con afectación específica	0	0
Depósitos de fondos de terceros y otros	0	0
Total de Efectivo y Equivalentes	2'625,122	3'649,698

No se adquirieron bienes muebles.

V) CONCILIACIÓN ENTRE LOS INGRESOS PRESUPUESTARIOS Y CONTABLES, ASÍ COMO ENTRE LOS EGRESOS PRESUPUESTARIOS Y LOS GASTOS CONTABLES

La conciliación se presentará atendiendo a lo dispuesto por la Acuerdo por el que se emite el formato de conciliación entre los ingresos presupuestarios y contables, así como entre los egresos presupuestarios y los gastos contables.



SECTOR PARAESTATAL

Fondo Macro para el Desarrollo Integral de Tlaxcala		
Conciliación entre los Ingresos Presupuestarios y Contables		
Correspondiente del 1 de enero al 30 de septiembre de 2016		
(Cifras en pesos)		
1. Ingresos Presupuestarios		7,404,811
2. Más ingresos contables no presupuestarios		1,044,997
Incremento por variación de inventarios	0	
Disminución del exceso de estimaciones por pérdida o deterioro u obsolescencia	0	
Disminución del exceso de provisiones	0	
Otros ingresos y beneficios varios	0	
Otros ingresos contables no presupuestarios	1,044,997	
3. Menos ingresos presupuestarios no contables		0
Productos de capital	0	
Aprovechamientos capital	0	
Ingresos derivados de financiamientos	0	
Otros Ingresos presupuestarios no contables	0	
4. Ingresos Contables (4 = 1 + 2 - 3)		8,449,808




Fondo Macro para el Desarrollo Integral de Tlaxcala Conciliación entre los Egresos Presupuestarios y los Gastos Contables Correspondiente del 1 de enero al 30 de septiembre de 2016 (Cifras en pesos)		
1. Total de egresos (presupuestarios)		6,532,720
2. Menos egresos presupuestarios no contables		0
Mobiliario y equipo de administración	0	
Mobiliario y equipo educacional y recreativo	0	
Equipo e instrumental médico y de laboratorio	0	
Vehículos y equipo de transporte	0	
Equipo de defensa y seguridad	0	
Maquinaria, otros equipos y herramientas	0	
Activos biológicos	0	
Bienes inmuebles	0	
Activos intangibles	0	
obra pública en bienes propios	0	
Acciones y participaciones de capital	0	
Compra de títulos y valores	0	
Inversiones en fideicomisos, mandatos y otros análogos	0	
Provisiones para contingencias y otras erogaciones especiales	0	
Amortización de la deuda pública	0	
Adeudos de ejercicios fiscales anteriores (ADEFAS)	0	
Otros Egresos Presupuestales No Contables	0	
3. Más Gasto Contables No Presupuestales		0
Estimaciones, depreciaciones, deterioros, obsolescencia y amortizaciones	0	
Provisiones	0	
Disminución de inventarios	0	
Aumento por insuficiencia de estimaciones por pérdida o deterioro u obsolescencia	0	
Aumento por insuficiencia de provisiones	0	
Otros Gastos	0	
Otros Gastos Contables No Presupuestales	0	

b) NOTAS DE MEMORIA (CUENTAS DE ORDEN)

Las cuentas de orden se utilizan para registrar movimientos de valores que no afecten o modifiquen el balance del ente, sin embargo, su incorporación en libros es necesaria con fines de recordatorio contable, de control y en general sobre los aspectos administrativos, o bien para consignar sus derechos o responsabilidades contingentes que puedan o no presentarse en el futuro.

c) NOTAS DE GESTIÓN ADMINISTRATIVA

1. Introducción

El Fondo Macro para el Desarrollo Integral de Tlaxcala es el Organismo Público Descentralizado que tiene el objetivo de operar recursos financieros para fortalecer actividades productivas que fomenten el desarrollo económico y social de la Entidad, por lo que a través del otorgamiento de créditos se fomenta el autoempleo y empleo en los diversos sectores económicos.

2. Panorama Económico y Financiero

La recuperación de la cartera por cobrar es primordial para el Fondo, pues al recuperar los créditos otorgados, se obtienen recursos financieros con los que se pueden seguir financiando más actividades productivas.

3. Autorización e Historia

El Fondo Macro para el Desarrollo Integral de Tlaxcala fue creado el 13 de septiembre de 2005.

4. Organización y Objeto Social

Objeto social


Operar recursos financieros a favor de proyectos productivos, involucrados con el desarrollo rural, empresarial y todos aquellos que fortalezcan el desarrollo económico en la entidad.

Principal actividad

Financiamiento a Proyectos Productivos.

Ejercicio fiscal

2016



Régimen jurídico
Organismo público descentralizado

Consideraciones fiscales del ente
El Fondo esta obligado a retener el impuesto sobre la renta en el pago de sueldos y salarios, honorarios profesionales y arrendamiento de inmuebles.

5. Bases de Preparación de los Estados Financieros

Los Estados financieros se han elaborado de acuerdo a la normatividad emitida por el CONAC y las disposiciones legales aplicables.

6. Políticas de Contabilidad Significativas

Reclasificaciones: Se realizarán las reclasificaciones necesarias con la finalidad de reflejar la información correcta de cada cuenta contable o partida presupuestal.
Depuración y cancelación de saldos: Se podrán cancelar aquellos saldos de las cuentas contables con un importe menor a un peso.

7. Posición en Moneda Extranjera y Protección por Riesgo Cambiario

No se tienen activos ni pasivos en moneda extranjera.

8. Reporte Analítico del Activo

Los activos fijos están bajo resguardo del personal que los utiliza y son responsables de su buen uso y conservación.

9. Fideicomisos, Mandatos y Análogos

No aplica. No se tienen Fideicomisos, Mandatos y Análogos.

10. Reporte de la Recaudación

No aplica. Este Fondo no recauda ingresos.

11. Información sobre la Deuda y el Reporte Analítico de la Deuda

No aplica. No se tiene Deuda, por lo tanto no se presenta el Reporte Analítico de la Deuda.

12. Calificaciones otorgadas

No aplica. No se tienen calificaciones otorgadas.

13. Proceso de Mejora

Como parte de la política a nivel federal de fortalecimiento y profesionalización de las entidades financieras de los gobiernos de los estados, la Secretaría de economía a finales del año 2012, instrumento un programa de diagnostico a través de la consultoría internacional conformada por especialistas financieros, en el que al Fondo se le hicieron algunas recomendaciones para mejorar sus procesos internos en apego a las mejores prácticas crediticias. Del resultado de dicho diagnostico se recomendó lo siguiente:

Alcanzar una mayor sustentabilidad.

Mejorar los procesos internos en apego a las mejores prácticas crediticias.

Estandarizar y modernizar los sistemas y plataformas tecnológicas

Identificar y acceder a otras fuentes de fondeo

Implementar un programa de capacitación permanente para el personal y diseñar los manuales operativos.

Con base al resultado anterior, a partir del año 2013 se han llevado acabo las siguientes acciones:

Desde hace diez años se cuenta con un Sistema Integral de Administración de Cartera que almacena el banco de datos con la información de los créditos otorgados, actualmente se está en proceso de migrar a un nuevo sistema, con el objeto de hacer eficiente la operación del proceso crediticio.

El reto de la actual administración, es disminuir los índices de cartera, para tales efectos se ha clasificado en dos etapas: la primera de ellas abarca el periodo comprendido entre los años de 1999 a 2010 (histórica) y la segunda, a partir de enero de 2011 (vigente) a la fecha. Por lo que respecta a la cartera histórica se han realizando diversas gestiones administrativas con el Fondo de Capitalización e Inversión del Sector Rural "FOCIR" correspondiente a los créditos vencidos de los proyectos productivos PYME, implementando acciones de cobranza permanentemente; lográndose en 2013 la reestructuración de cinco créditos por un importe de más de 500 mil pesos.

En el ejercicio 2014 se reestructuraron diez créditos por 5.2 MDP y el Comité Técnico de Administración del Programa de Proyectos Productivos PYME autorizo 3 daciones de pago para recuperación de cartera por un total de 5.2 MDP.

El Programa de recuperación de cartera comprende acciones contundentes de cobranza preventiva, visitas de seguimiento a las unidades productivas, entrega de requerimientos de pago oportuno, tratamientos de reestructuración de créditos. Se implementó el servicio directo de consulta al buró de crédito que permite obtener un reporte del comportamiento histórico crediticio de los solicitantes, disminuyendo considerablemente el riesgo que representa otorgar créditos sin conocer los adeudos con terceros. A sí mismo desde junio de 2014 se reporta al Buró de Crédito Nacional el historial crediticio de cada uno de los acreditados.

Se han realizado la capacitación al personal, fomentando en los servidores públicos del Fondo una mayor sensibilidad de las necesidades de los sectores productivos, al contar con nuevos conocimientos técnicos financieros, para un mejor análisis y evaluación de los proyectos a financiar.

14. Información por Segmentos

No aplica. No se tiene Información por Segmentos.

15. Eventos Posteriores al Cierre

No aplica. No se generaron Eventos posteriores al Cierre.

16. Partes Relacionadas

No aplica. No se tienen Partes Relacionadas.


17. Responsabilidad Sobre la Presentación Razonable de la Información Contable

La Información Contable esta firmada en cada página de la misma y se incluye al final la siguiente leyenda: "Bajo protesta de decir verdad declaramos que los Estados Financieros y sus notas, son razonablemente correctos y son responsabilidad del emisor". Lo anterior, no será aplicable para la información contable consolidada.

Bajo protesta de decir verdad declaramos que los Estados Financieros y sus Notas son razonablemente correctos y responsabilidad del emisor



Lic. Silvestre Velázquez Guevara
Director



Lic. Claudia Pérez Minor
Encargada del Departamento de Administración



Información Presupuestaria

SECTOR PARAESTATAL


Cuenta Pública 2016
Sector Paraestatal
Estado Analítico de Ingresos
Del 1 de enero al 30 de septiembre de 2016

Rubro de Ingresos	Ingreso					Diferencia (6= 5 - 1)
	Estimado	Ampliaciones y Reducciones	Modificado	Devengado	Recaudado	
	(1)	(2)	(3= 1 + 2)	(4)	(5)	
Impuestos						
Cuotas y Aportaciones de Seguridad Social						
Contribuciones de Mejoras						
Derechos						
Productos						
Corriente	0	0	0	0	0	0
Capital	0	0	0	0	0	0
Aprovechamientos						
Corriente						
Capital						
Ingresos por Ventas de Bienes y Servicios						
Participaciones y Aportaciones	10,709,000	527,540	10,181,460	7,404,811	6,618,277	4,090,723
Transferencias, Asignaciones, Subsidios y Otras Ayudas						
Ingresos Derivados de Financiamientos						
Total	10,709,000	527,540	10,181,460	7,404,811	6,618,277	4,090,723
				Ingresos excedentes¹		- 4,090,723

Estado Analítico de Ingresos Por Fuente de Financiamiento	Ingreso					Diferencia (6= 5 - 1)
	Estimado	Ampliaciones y Reducciones	Modificado	Devengado	Recaudado	
	(1)	(2)	(3= 1 + 2)	(4)	(5)	
Ingresos del Gobierno						
Impuestos						
Contribuciones de Mejoras						
Derechos						
Productos						
Corriente	0	0	0	0	0	0
Capital	0	0	0	0	0	0
Aprovechamientos						
Corriente						
Capital						
Participaciones y Aportaciones	10,709,000	527,540	10,181,460	7,404,811	6,618,277	4,090,723
Transferencias, Asignaciones, Subsidios y Otras Ayudas						
Ingresos de Organismos y Empresas						
Cuotas y Aportaciones de Seguridad Social						
Ingresos por Ventas de Bienes y Servicios						
Transferencias, Asignaciones, Subsidios y Otras Ayudas						
Ingresos derivados de financiamiento						
Ingresos Derivados de Financiamientos						
Total	10,709,000	527,540	10,181,460	7,404,811	6,618,277	4,090,723
				Ingresos excedentes¹		- 4,090,723

Cuenta Pública 2016
Sector Paraestatal
Estado Analítico del Ejercicio del Presupuesto de Egresos
Clasificación Administrativa
Del 1 de enero al 30 de septiembre de 2016

Concepto	Egresos					Subejercicio
	Aprobado	Ampliaciones/ (Reducciones)	Modificado	Devengado	Pagado	
	1	2	3 = (1 + 2)	4	5	
Dirección	10,709,000	-527,540	10,181,460	7,319,253	6,532,720	2,862,207
Total del Gasto	10,709,000	-527,540	10,181,460	7,319,253	6,532,720	2,862,207




SECTOR PARAESTATAL

Cuenta Pública 2016
Sector Paraestatal
Estado Analítico del Ejercicio del Presupuesto de Egresos
Clasificación por Objeto del Gasto (Capítulo y Concepto)
Del 1 de enero al 30 de septiembre de 2016

Concepto	Egresos					Subejercicio 6 = (3 - 4)
	Aprobado	Ampliaciones/ (Reducciones)	Modificado	Devengado	Pagado	
	1	2	3 = (1 + 2)	4	5	
Servicios Personales	8,996,200	-448,517	8,547,683	6,142,411	5,355,878	2,405,272
Remuneraciones al Personal de Carácter Permanente	2,923,000	-25,935	2,897,065	2,120,136	2,120,136	776,929
Remuneraciones al Personal de Carácter Transitorio	2,419,800	-414,917	2,004,883	1,455,860	1,319,236	549,023
Remuneraciones Adicionales y Especiales	595,700	-14,428	581,272	437,546	105,868	143,726
Seguridad Social	402,800	14,823	417,623	301,543	301,543	116,080
Otras Prestaciones Sociales y Económicas	2,654,900	-8,060	2,646,840	1,827,326	1,509,095	819,514
Previsiones						
Pago de Estímulos a Servidores Públicos						
Materiales y Suministros	848,000	-97,133	750,867	537,793	537,793	213,074
Materiales de Administración, Emisión de Documentos y Artículos Oficiales	245,000	-42,633	202,367	136,203	136,203	66,164
Alimentos y Utensilios	25,000		25,000	17,495	17,495	7,505
Materias Primas y Materiales de Producción y Comercialización						
Materiales y Artículos de Construcción y de Reparación	20,000	-2,500	17,500	7,403	7,403	10,097
Productos Químicos, Farmacéuticos y de Laboratorio						
Combustibles, Lubricantes y Aditivos	540,000	-43,000	497,000	374,000	374,000	123,000
Vestuario, Blancos, Prendas de Protección y Artículos Deportivos						
Materiales y Suministros Para Seguridad						
Herramientas, Refacciones y Accesorios Menores	18,000	-9,000	9,000	2,692	2,692	6,308
Servicios Generales	864,800	18,110	882,910	639,049	639,049	243,861
Servicios Básicos	167,900	-32,875	135,025	92,010	92,010	43,015
Servicios de Arrendamiento	259,200		259,200	193,706	193,706	65,494
Servicios Profesionales, Científicos, Técnicos y Otros Servicios	0	115,000	115,000	115,000	115,000	0
Servicios Financieros, Bancarios y Comerciales	145,000	-25,000	120,000	55,369	55,369	64,631
Servicios de Instalación, Reparación, Mantenimiento y Conservación	108,000	-8,000	100,000	80,577	80,577	19,423
Servicios de Comunicación Social y Publicidad.	15,000	-11,015	3,985	3,985	3,985	0
Servicios de Traslado y Viáticos	0		0	0	0	0
Servicios Oficiales						
Otros Servicios Generales	169,700	-20,000	149,700	98,402	98,402	51,298

Cuenta Pública 2016
Sector Paraestatal
Estado Analítico del Ejercicio del Presupuesto de Egresos
Clasificación por Objeto del Gasto (Capítulo y Concepto)
Del 1 de enero al 30 de septiembre de 2016

Concepto	Egresos					Subejercicio
	Aprobado	Ampliaciones/ (Reducciones)	Modificado	Devengado	Pagado	
	1	2	3 = (1 + 2)	4	5	
Transferencias, Asignaciones, Subsidios y Otras Ayudas	0	0	0	0	0	0
Transferencias Internas y Asignaciones al Sector Público						
Transferencias al Resto del Sector Público						
Subsidios y Subvenciones						
Ayudas Sociales						
Pensiones y Jubilaciones						
Transferencias a Fideicomisos, Mandatos y Otros Análogos						
Transferencias a la Seguridad Social						
Donativos						
Transferencias al Exterior						
Bienes Muebles, Inmuebles e Intangibles	0	0	0	0	0	0
Mobiliario y Equipo de Administración						
Mobiliario y Equipo Educativo y Recreativo						
Equipo e Instrumental Médico y de Laboratorio						
Vehículos y Equipo de Transporte						
Equipo de Defensa y Seguridad						
Maquinaria, Otros Equipos y Herramientas						
Activos Biológicos						
Bienes Inmuebles						
Activos Intangibles						
Inversión Pública						
Obra Pública en Bienes de Dominio Público						
Obra Pública en Bienes Propios						
Proyectos Productivos y Acciones de Fomento						



SECTOR PARAESTATAL

Sector Paraestatal
Estado Analítico del Ejercicio del Presupuesto de Egresos
Clasificación por Objeto del Gasto (Capítulo y Concepto)
Del 1 de enero al 30 de septiembre de 2016

Concepto	Egresos					Subejercicio
	Aprobado	Ampliaciones/ (Reducciones)	Modificado	Devengado	Pagado	
	1	2	3 = (1 + 2)	4	5	
Inversiones Financieras y Otras Provisiones						
Inversiones Para el Fomento de Actividades Productivas.						
Acciones y Participaciones de Capital						
Compra de Títulos y Valores						
Concesión de Préstamos						
Inversiones en Fideicomisos, Mandatos y Otros Análogos						
Otras Inversiones Financieras						
Provisiones para Contingencias y Otras Erogaciones Especiales						
Participaciones y Aportaciones						
Participaciones						
Aportaciones						
Convenios						
Deuda Pública						
Amortización de la Deuda Pública						
Intereses de la Deuda Pública						
Comisiones de la Deuda Pública						
Gastos de la Deuda Pública						
Costo por Coberturas						
Apoyos Financieros						
Adeudos de Ejercicios Fiscales Anteriores (Adefas)						
Total del Gasto	10,709,000	-527,540	10,181,460	7,319,253	6,532,720	2,862,207

Cuenta Pública 2016
Sector Paraestatal
Estado Analítico del Ejercicio del Presupuesto de Egresos
Clasificación Económica (por Tipo de Gasto)
Del 01 de enero al 30 de septiembre de 2016

Concepto	Egresos					Subejercicio 6 = (3 - 4)
	Aprobado	Ampliaciones/ (Reducciones)	Modificado	Devengado	Pagado	
	1	2	3 = (1 + 2)	4	5	
Gasto Corriente	10,709,000	-527,540	10,181,460	7,319,253	6,532,720	2,862,207
Gasto de Capital						
Amortización de la Deuda y Disminución de Pasivos						
Total del Gasto	10,709,000	-527,540	10,181,460	7,319,253	6,532,720	2,862,207


SECTOR PARAESTATAL

Cuenta Pública 2016
Sector Paraestatal
Estado Analítico del Ejercicio del Presupuesto de Egresos
Clasificación Funcional (Finalidad y Función)
Del 1 de enero al 30 de septiembre 2016

Concepto	Egresos					Subejercicio 6 = (3 - 4)
	Aprobado	Ampliaciones/ (Reducciones)	Modificado	Devengado	Pagado	
	1	2	3 = (1 + 2)	4	5	
Gobierno						
Legislación						
Justicia						
Coordinación de la Política de Gobierno						
Relaciones Exteriores						
Asuntos Financieros y Hacendarios						
Seguridad Nacional						
Asuntos de Orden Público y de Seguridad Interior						
Otros Servicios Generales						
Desarrollo Social						
Protección Ambiental						
Vivienda y Servicios a la Comunidad						
Salud						
Recreación, Cultura y Otras Manifestaciones Sociales						
Educación						
Protección Social						
Otros Asuntos Sociales						
Desarrollo Económico	10,709,000	-527,540	10,181,460	7,319,253	6,532,720	2,862,207
Asuntos Económicos, Comerciales y Laborales en General	10,709,000	-527,540	10,181,460	7,319,253	6,532,720	2,862,207
Agropecuaria, Silvicultura, Pesca y Caza						
Combustibles y Energía						
Minería, Manufacturas y Construcción						
Transporte						
Comunicaciones						
Turismo						
Ciencia, Tecnología e Innovación						
Otras Industrias y Otros Asuntos Económicos						
Otras no Clasificadas en Funciones Anteriores						
Transacciones de la Deuda Pública / Costo Financiero de la Deuda						
Transferencias, Participaciones y Aportaciones entre Diferentes Niveles y						
Ordenes de Gobierno						
Saneamiento del Sistema Financiero						
Adeudos de Ejercicios Fiscales Anteriores						
Total del Gasto	10,709,000	-527,540	10,181,460	7,319,253	6,532,720	2,862,207

Cuenta Pública 2016
Sector Paraestatal
Endeudamiento Neto
Del 1 de enero al 30 de septiembre 2016


Identificación de Crédito o Instrumento	Colocación A	Amortización B	Endeudamiento Neto C = A - B
Creditos Bancarios			
Total Créditos Bancarios	0	0	0
Otros Instrumentos de Deuda			
Total Otros Instrumentos de Deuda			
TOTAL	0	0	0




SECTOR PARAESTATAL

**Cuenta Pública 2016
Sector Paraestatal
Intereses de la Deuda
Del 1 de enero al 30 de septiembre de 2016**

Identificación de Crédito o Instrumento	Devengado	Pagado
Créditos Bancarios		
Total Créditos Bancarios	0	0
Otros Instrumentos de Deuda		
Total Otros Instrumentos de Deuda		
TOTAL	0	0





Sector Paraestatal			
Indicadores de Postura Fiscal			
Del 1 de enero al 30 de septiembre de 2016			
Concepto	Estimado	Devengado	Pagado ³
I. Ingresos Presupuestarios (I=1+2)	0	0	0
1. Ingresos del Gobierno de la Entidad Federativa ¹	0	0	0
2. Ingresos del Sector Paraestatal ¹	0	0	0
II. Egresos Presupuestarios (II=3+4)	0	0	0
3. Egresos del Gobierno de la Entidad Federativa ²			
4. Egresos del Sector Paraestatal ²			
III. Balance Presupuestario (Superávit o Déficit) (III = I - II)	0	0	0
Concepto	Estimado	Devengado	Pagado ³
III. Balance presupuestario (Superávit o Déficit)	0	0	0
IV. Intereses, Comisiones y Gastos de la Deuda			
V. Balance Primario (Superávit o Déficit) (V= III - IV)	0	0	0
Concepto	Estimado	Devengado	Pagado ³
A. Financiamiento	0	0	0
B. Amortización de la deuda			
C. Endeudamiento ó desendeudamiento (C = A - B)	0	0	0

1 Los Ingresos que se presentan son los ingresos presupuestario totales sin incluir los ingresos por financiamientos. Los Ingresos del Gobierno de la Entidad Federativa corresponden a los del Poder Ejecutivo, Legislativo Judicial y Autónomos

2 Los egresos que se presentan son los egresos presupuestarios totales sin incluir los egresos por amortización. Los egresos del Gobierno de la Entidad Federativa corresponden a los del Poder Ejecutivo, Legislativo, Judicial y Órganos Autónomos

3 Para Ingresos se reportan los ingresos recaudados; para egresos se reportan los egresos pagados






Información Programática

SECTOR PARAESTATAL


Cuenta Pública 2016
Sector Paraestatal
Gasto por Categoría Programática
Del 1 de enero al 30 de septiembre 2016

Concepto	Egresos					Subejercicio 6 = (3 - 4)
	Aprobado	Ampliaciones/ (Reducciones)	Modificado	Devengado	Pagado	
	1	2	3 = (1 + 2)	4	5	
Programas						
Subsidios: Sector Social y Privado o Entidades Federativas y Municipios						
Sujetos a Reglas de Operación						
Otros Subsidios						
Desempeño de las Funciones	10,709,000	-527,540	10,181,460	7,319,253	6,532,720	2,862,207
Prestación de Servicios Públicos	10,709,000	-527,540	10,181,460	7,319,253	6,532,720	2,862,207
Provisión de Bienes Públicos						
Planeación, seguimiento y evaluación de políticas públicas						
Promoción y fomento						
Regulación y supervisión						
Funciones de las Fuerzas Armadas (Únicamente Gobierno Federal)						
Específicos						
Proyectos de Inversión						
Administrativos y de Apoyo						
Apoyo al proceso presupuestario y para mejorar la eficiencia institucional						
Apoyo a la función pública y al mejoramiento de la gestión						
Operaciones ajenas						
Compromisos						
Obligaciones de cumplimiento de resolución jurisdiccional						
Desastres Naturales						
Obligaciones						
Pensiones y jubilaciones						
Aportaciones a la seguridad social						
Aportaciones a fondos de estabilización						
Aportaciones a fondos de inversión y reestructura de pensiones						
Programas de Gasto Federalizado (Gobierno Federal)						
Gasto Federalizado						
Participaciones a entidades federativas y municipios						
Costo financiero, deuda o apoyos a deudores y ahorradores de la banca						
Adeudos de ejercicios fiscales anteriores						
Total del Gasto	10,709,000	-527,540	10,181,460	7,319,253	6,532,720	2,862,207

Programas y Proyectos de Inversión

No aplica

Este Fondo no tiene Programas o Proyectos de Inversión



SECTOR PARAESTATAL

Indicadores de Resultados

GOBIERNO DEL ESTADO DE TLAXCALA
SECRETARÍA DE PLANEACIÓN Y FINANZAS
REPORTE DE VARIABLE



ESTRUCTURA PROGRAMÁTICA

DEPENDENCIA: 32-FONDO MACRO PARA EL DESARROLLO INTEGRAL DE TLAXCALA **TIPO DE INDICADOR:** ESTRATÉGICO

PROYECTO: 19-FINANCIAMIENTO DE PROYECTOS PRODUCTIVOS **DIMENSIÓN QUE ATIENDE:** EFICACIA

OBJETIVOS: 173-CONTRIBUIR AL DESARROLLO ECONÓMICO, MEDIANTE LA DISMINUCIÓN DEL REZAGO EN LOS SECTORES PRODUCTIVOS DE LA MICRO Y PEQUEÑA EMPRESA CON ACCESO AL FINANCIAMIENTO. **UNIDAD DE MEDIDA:** PORCENTAJE

INDICADOR: 264-PORCENTAJE DE POBLACIÓN CON INGRESO INFERIOR A LA LÍNEA DE BIENESTAR.

MEDIO DE VERIFICACIÓN: [HTTP://WWW.INEGI.ORG.MX](http://www.inegi.org.mx)

	ENE	FEB	MAR	ABR	MAY	JUN	JUL	AGO	SEP	OCT	NOV	DIC
PROGRAMADO	0.00	0.00	0.00	0.00	0.00	0.00	0.00	0.00	0.00	0.00	0.00	59.90
ALCANZADO	0.00	0.00	0.00	0.00	0.00	0.00	0.00	0.00	0.00	0.00	0.00	0.00
% DE AVANCE	0.00	0.00	0.00	0.00	0.00	0.00	0.00	0.00	0.00	0.00	0.00	0.00

ELABORÓ	RESPONSABLE DEL PROYECTO	AUTORIZÓ
	LIC. SILVESTRE VELÁZQUEZ GUEVARA DIRECTOR	LIC. SILVESTRE VELÁZQUEZ GUEVARA DIRECTOR GENERAL



GOBIERNO DEL ESTADO DE TLAXCALA
SECRETARÍA DE PLANEACIÓN Y FINANZAS
FICHA DE AVANCE DE INDICADOR



ESTRUCTURA ADMINISTRATIVA Y PROGRAMÁTICA

DEPENDENCIA: 32. FONDO MACRO PARA EL DESARROLLO INTEGRAL DE TLAXCALA **TIPO DE INDICADOR:** ESTRATÉGICO
PROYECTO: 19 / O.J. FINANCIAMIENTO DE PROYECTOS PRODUCTIVOS **DIMENSIÓN QUE ATIENDE:** EFICACIA
OBJETIVO: 173. CONTRIBUIR AL DESARROLLO ECONÓMICO, MEDIANTE LA DISMINUCIÓN DEL REZAGO EN LOS SECTORES PRODUCTIVOS DE LA MICRO Y PEQUEÑA EMPRESA CON ACCESO AL FINANCIAMIENTO. **FRECUENCIA DEL INDICADOR:** ANUAL
INDICADOR: 264. PORCENTAJE DE POBLACIÓN CON INGRESO INFERIOR A LA LÍNEA DE BIENESTAR. **UNIDAD DE MEDIDA:** PORCENTAJE

MÉTODO DE CÁLCULO

POBLACIÓN CON INGRESOS INFERIORES A LA LINEA DE BIENESTAR

ESTRUCTURA DEL INDICADOR

TIPO	ELEMENTO	DESCRIPCIÓN	VALOR	UNIDAD DE MEDIDA
VARIABLE	PIILB	POBLACIÓN CON INGRESOS INFERIORES A LA LINEA DE BIENESTAR	0.00	PORCENTAJE

	ENE	FEB	MAR	ABR	MAY	JUN	JUL	AGO	SEP	OCT	NOV	DIC
PROGRAMADO	0.00	0.00	0.00	0.00	0.00	0.00	0.00	0.00	0.00	0.00	0.00	50.00
EVALUADO	0.00	0.00	0.00	0.00	0.00	0.00	0.00	0.00	0.00	0.00	0.00	0.00



GOBIERNO DEL ESTADO DE TLAXCALA
SECRETARÍA DE PLANEACIÓN Y FINANZAS
FICHA DE AVANCE DE INDICADOR



ESTRUCTURA ADMINISTRATIVA Y PROGRAMÁTICA

DEPENDENCIA: 32. FONDO MACRO PARA EL DESARROLLO INTEGRAL DE TLAXCALA

TIPO DE INDICADOR: ESTRATÉGICO

PROYECTO: 19 / O.J. FINANCIAMIENTO DE PROYECTOS PRODUCTIVOS

DIMENSIÓN QUE ATIENDE: EFICACIA

COMPORTAMIENTO DEL INDICADOR



ELABORÓ	RESPONSABLE DEL PROYECTO	AUTORIZÓ
	LIC. SILVESTRE VELAZQUEZ GUEVARA DIRECTOR	LIC. SILVESTRE VELAZQUEZ GUEVARA DIRECTOR GENERAL



GOBIERNO DEL ESTADO DE TLAXCALA
SECRETARÍA DE PLANEACIÓN Y FINANZAS
REPORTE DE VARIABLE



ESTRUCTURA PROGRAMÁTICA

DEPENDENCIA: 32-FONDO MACRO PARA EL DESARROLLO INTEGRAL DE TLAXCALA **TIPO DE INDICADOR:** ESTRATÉGICO
PROYECTO: 18-FINANCIAMIENTO DE PROYECTOS PRODUCTIVOS **DIMENSIÓN QUE ATIENDE:** EFICACIA
OBJETIVOS: 178-INCREMENTO AL NÚMERO DE MICRO Y PEQUEÑAS EMPRESAS CON ACCESO AL FINANCIAMIENTO PARA DESARROLLAR O CONSOLIDAR SU UNIDAD PRODUCTIVA **UNIDAD DE MEDIDA:** VARIACIÓN
INDICADOR: 251-VARIACIÓN PORCENTUAL DE FAMILIAS ATENDIDAS CON FINANCIAMIENTO.
MEDIO DE VERIFICACIÓN: [HTPP://FOMTLAX.GOB.MX](http://fomtlax.gob.mx)

	ENE	FEB	MAR	ABR	MAY	JUN	JUL	AGO	SEP	OCT	NOV	DIC
PROGRAMADO	0.00	0.00	0.00	0.00	0.00	0.00	0.00	0.00	0.00	0.00	0.00	915.00
ALCANZADO	0.00	0.00	0.00	0.00	0.00	0.00	0.00	0.00	0.00	0.00	0.00	0.00
% DE AVANCE	0.00	0.00	0.00	0.00	0.00	0.00	0.00	0.00	0.00	0.00	0.00	0.00

ELABORÓ	RESPONSABLE DEL PROYECTO	AUTORIZÓ
	LIC. SILVESTRE VELAZQUEZ GUEVARA DIRECTOR	LIC. SILVESTRE VELAZQUEZ GUEVARA DIRECTOR GENERAL



GOBIERNO DEL ESTADO DE TLAXCALA
SECRETARÍA DE PLANEACIÓN Y FINANZAS
FICHA DE AVANCE DE INDICADOR



ESTRUCTURA ADMINISTRATIVA Y PROGRAMÁTICA

DEPENDENCIA: 32. FONDO MACRO PARA EL DESARROLLO INTEGRAL DE TLAXCALA **TIPO DE INDICADOR:** ESTRATÉGICO
PROYECTO: 19 / D.J. FINANCIAMIENTO DE PROYECTOS PRODUCTIVOS **DIMENSIÓN QUE ATIENDE:** EFICACIA
OBJETIVO: 178. INCREMENTO AL NÚMERO DE MICRO Y PEQUEÑAS EMPRESAS CON ACCESO AL FINANCIAMIENTO PARA DESARROLLAR O CONSOLIDAR SU UNIDAD PRODUCTIVA. **FRECUENCIA DEL INDICADOR:** ANUAL
INDICADOR: 251. VARIACIÓN PORCENTUAL DE FAMILIAS ATENDIDAS CON FINANCIAMIENTO. **UNIDAD DE MEDIDA:** VARIACIÓN

MÉTODO DE CÁLCULO

$((\text{CRÉDITOS OTORGADOS 2016} - \text{CRÉDITOS OTORGADOS 2015}) / \text{CRÉDITOS OTORGADOS 2015}) * 100$

ESTRUCTURA DEL INDICADOR

TIPO	ELEMENTO	DESCRIPCIÓN	VALOR	UNIDAD DE MEDIDA
VARIABLE	CO 2016	CRÉDITOS OTORGADOS 2016	0.00	CRÉDITO
CONSTANTE	CO 2015	CRÉDITOS OTORGADOS 2015	900.00	CRÉDITO
CONSTANTE	CO 2015	CRÉDITOS OTORGADOS 2015	900.00	CRÉDITO

	ENE	FEB	MAR	ABR	MAY	JUN	JUL	AGO	SEP	OCT	NOV	DIC
PROGRAMADO	0.00	0.00	0.00	0.00	0.00	0.00	0.00	0.00	0.00	0.00	0.00	1.00
EVALUADO	0.00	0.00	0.00	0.00	0.00	0.00	0.00	0.00	0.00	0.00	0.00	0.00



GOBIERNO DEL ESTADO DE TLAXCALA
SECRETARÍA DE PLANEACIÓN Y FINANZAS
FICHA DE AVANCE DE INDICADOR



ESTRUCTURA ADMINISTRATIVA Y PROGRAMÁTICA

DEPENDENCIA: 32. FONDO MACRO PARA EL DESARROLLO INTEGRAL DE TLAXCALA

TIPO DE INDICADOR: ESTRATÉGICO

PROYECTO: 19 / DJ. FINANCIAMIENTO DE PROYECTOS PRODUCTIVOS

DIMENSIÓN QUE ATIENDE: EFICACIA

COMPORTAMIENTO DEL INDICADOR



ELABORÓ	RESPONSABLE DEL PROYECTO	AUTORIZÓ
	LIC. SILVESTRE VELÁZQUEZ GUEVARA DIRECTOR	LIC. SILVESTRE VELÁZQUEZ GUEVARA DIRECTOR GENERAL



GOBIERNO DEL ESTADO DE TLAXCALA
SECRETARÍA DE PLANEACIÓN Y FINANZAS
REPORTE DE VARIABLE

**ESTRUCTURA PROGRAMÁTICA**

DEPENDENCIA: 32-FONDO MACRO PARA EL DESARROLLO INTEGRAL DE TLAXCALA
PROYECTO: 19-FINANCIAMIENTO DE PROYECTOS PRODUCTIVOS
OBJETIVOS: 177-PROYECTOS PRODUCTIVOS FINANCIADOS.
INDICADOR: 237-PORCENTAJE DE PROYECTOS FINANCIADOS.
MEDIO DE VERIFICACIÓN: [HTTP://FOMTLAX.GOB.MX](http://fomtlax.gob.mx)

TIPO DE INDICADOR: ESTRATÉGICO**DIMENSIÓN QUE ATIENDE:** EFICACIA**UNIDAD DE MEDIDA:** PORCENTAJE

	ENE	FEB	MAR	ABR	MAY	JUN	JUL	AGO	SEP	OCT	NOV	DIC
PROGRAMADO	0.00	0.00	0.00	0.00	0.00	446.00	0.00	0.00	0.00	0.00	0.00	469.00
ALCANZADO	0.00	0.00	0.00	0.00	0.00	354.00	0.00	0.00	0.00	0.00	0.00	0.00
% DE AVANCE	0.00	0.00	0.00	0.00	0.00	79.37	0.00	0.00	0.00	0.00	0.00	0.00

ELABORÓ	RESPONSABLE DEL PROYECTO	AUTORIZÓ
.	LIC. SILVESTRE VELÁZQUEZ GUEVARA DIRECTOR	LIC. SILVESTRE VELÁZQUEZ GUEVARA DIRECTOR GENERAL



GOBIERNO DEL ESTADO DE TLAXCALA
SECRETARÍA DE PLANEACIÓN Y FINANZAS
REPORTE DE VARIABLE



ESTRUCTURA PROGRAMÁTICA

DEPENDENCIA: 32-FONDO MACRO PARA EL DESARROLLO INTEGRAL DE TLAXCALA **TIPO DE INDICADOR:** DE GESTIÓN

PROYECTO: 19-FINANCIAMIENTO DE PROYECTOS PRODUCTIVOS **DIMENSIÓN QUE ATIENDE:** EFICACIA

OBJETIVOS: 198-SELECCIÓN DE SOLICITANTES DE CRÉDITO. **UNIDAD DE MEDIDA:** PORCENTAJE

INDICADOR: 121-PORCENTAJE DE ATENCIÓN DE SOLICITUDES DE CRÉDITO CON RESPECTO A LA POBLACIÓN ORIENTADA.

MEDIO DE VERIFICACIÓN: HTTP://FOMTLAX.GOB.MX.

	ENE	FEB	MAR	ABR	MAY	JUN	JUL	AGO	SEP	OCT	NOV	DIC
PROGRAMADO	80.00	110.00	120.00	113.00	74.00	130.00	100.00	120.00	89.00	95.00	110.00	79.00
ALCANZADO	0.00	0.00	0.00	0.00	0.00	0.00	70.00	40.00	30.00	0.00	0.00	0.00
% DE AVANCE	0.00	0.00	0.00	0.00	0.00	0.00	70.00	33.33	33.71	0.00	0.00	0.00

ELABORÓ	RESPONSABLE DEL PROYECTO	AUTORIZÓ
.	LIC. SILVESTRE VELÁZQUEZ GUEVARA DIRECTOR	LIC. SILVESTRE VELÁZQUEZ GUEVARA DIRECTOR GENERAL



GOBIERNO DEL ESTADO DE TLAXCALA
SECRETARÍA DE PLANEACIÓN Y FINANZAS
FICHA DE AVANCE DE INDICADOR

**ESTRUCTURA ADMINISTRATIVA Y PROGRAMÁTICA**

DEPENDENCIA: 32. FONDO MACRO PARA EL DESARROLLO INTEGRAL DE TLAXCALA

TIPO DE INDICADOR: DE GESTIÓN

PROYECTO: 19 / O.J. FINANCIAMIENTO DE PROYECTOS PRODUCTIVOS

DIMENSIÓN QUE ATIENDE: EFICACIA

OBJETIVO: 198. SELECCIÓN DE SOLICITANTES DE CRÉDITO.

FRECUENCIA DEL INDICADOR: MENSUAL

INDICADOR: 121. PORCENTAJE DE ATENCIÓN DE SOLICITUDES DE CRÉDITO CON RESPECTO A LA POBLACIÓN ORIENTADA.

UNIDAD DE MEDIDA: PORCENTAJE

MÉTODO DE CÁLCULO

(ATENCIÓN SOLICITADA/POBLACIÓN ORIENTADA)*100

ESTRUCTURA DEL INDICADOR

TIPO	ELEMENTO	DESCRIPCIÓN	VALOR	UNIDAD DE MEDIDA
VARIABLE	AS	ATENCIÓN SOLICITADA	30.00	SOLICITUD
CONSTANTE	PBO	POBLACIÓN ORIENTADA	1,220.00	SOLICITUD

	ENE	FEB	MAR	ABR	MAY	JUN	JUL	AGO	SEP	OCT	NOV	DIC
PROGRAMADO	6.56	9.02	9.84	9.26	8.07	10.66	8.20	9.84	7.30	7.79	9.02	8.44
EVALUADO	6.72	9.02	9.87	8.20	5.33	4.43	5.74	3.28	2.46	0.00	0.00	0.00



GOBIERNO DEL ESTADO DE TLAXCALA
 SECRETARÍA DE PLANEACIÓN Y FINANZAS
 FICHA DE AVANCE DE INDICADOR



ESTRUCTURA ADMINISTRATIVA Y PROGRAMÁTICA

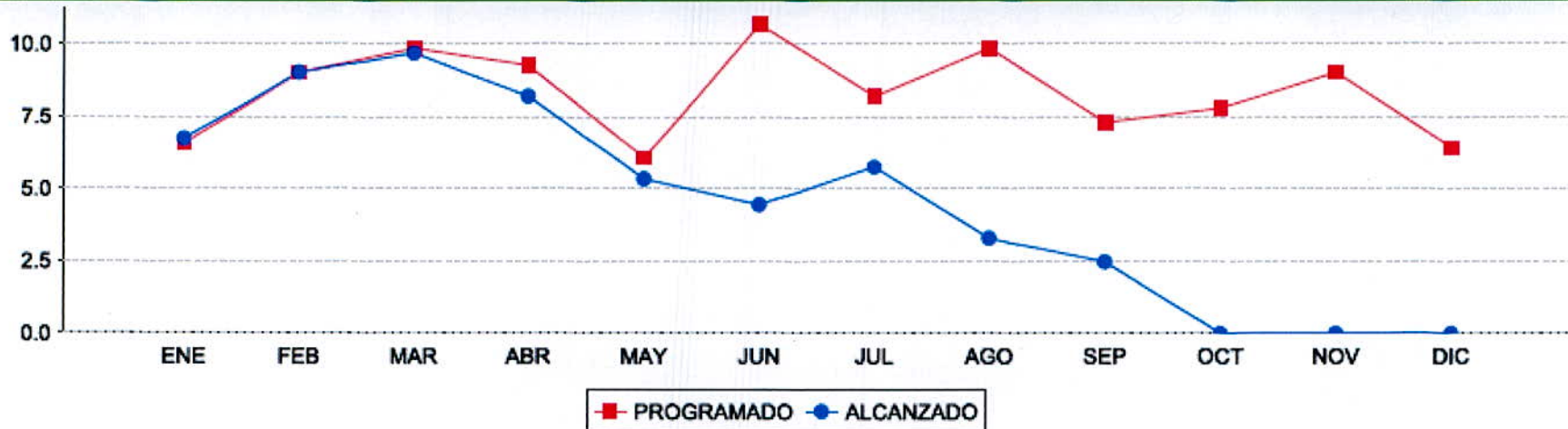
DEPENDENCIA: 32. FONDO MACRO PARA EL DESARROLLO INTEGRAL DE TLAXCALA

TIPO DE INDICADOR: DE GESTIÓN

PROYECTO: 19 / OJ. FINANCIAMIENTO DE PROYECTOS PRODUCTIVOS

DIMENSIÓN QUE ATIENDE: EFICACIA

COMPORTAMIENTO DEL INDICADOR



ELABORÓ	RESPONSABLE DEL PROYECTO	AUTORIZÓ
.	LIC. SILVESTRE VELÁZQUEZ GUEVARA DIRECTOR	LIC. SILVESTRE VELÁZQUEZ GUEVARA DIRECTOR GENERAL



GOBIERNO DEL ESTADO DE TLAXCALA
SECRETARÍA DE PLANEACIÓN Y FINANZAS
REPORTE DE VARIABLE



ESTRUCTURA PROGRAMÁTICA

DEPENDENCIA: 32-FONDO MACRO PARA EL DESARROLLO INTEGRAL DE TLAXCALA
PROYECTO: 19-FINANCIAMIENTO DE PROYECTOS PRODUCTIVOS
OBJETIVOS: 199-COLOCACI3N DE CR3DITOS DE LA MICRO Y PEQUEÑA EMPRESA.
INDICADOR: 16-PORCENTAJE DE CR3DITOS COLOCADOS.
MEDIO DE VERIFICACI3N: [HTTP://FOMTLAX.GOB.MX](http://fomtlax.gob.mx)

TIPO DE INDICADOR: DE GESTI3N
DIMENSI3N QUE ATIENDE: EFICACIA
UNIDAD DE MEDIDA: PORCENTAJE

	ENE	FEB	MAR	ABR	MAY	JUN	JUL	AGO	SEP	OCT	NOV	DIC
PROGRAMADO	42.00	76.00	80.00	111.00	50.00	98.00	89.00	90.00	68.00	62.00	84.00	50.00
ALCANZADO	75.00	88.00	52.00	39.00	91.00	23.00	14.00	45.00	8.00	0.00	0.00	0.00
% DE AVANCE	178.57	115.79	65.00	35.14	182.00	23.47	15.73	50.00	11.76	0.00	0.00	0.00

ELABOR3	RESPONSABLE DEL PROYECTO	AUTORIZ3
.	LIC. SILVESTRE VELAZQUEZ GUEVARA DIRECTOR	LIC. SILVESTRE VELAZQUEZ GUEVARA DIRECTOR GENERAL



GOBIERNO DEL ESTADO DE TLAXCALA
SECRETARÍA DE PLANEACIÓN Y FINANZAS
FICHA DE AVANCE DE INDICADOR



ESTRUCTURA ADMINISTRATIVA Y PROGRAMÁTICA

DEPENDENCIA: 32. FONDO MACRO PARA EL DESARROLLO INTEGRAL DE TLAXCALA
PROYECTO: 18 / OJ. FINANCIAMIENTO DE PROYECTOS PRODUCTIVOS
OBJETIVO: 199. COLOCACIÓN DE CRÉDITOS DE LA MICRO Y PEQUEÑA EMPRESA.
INDICADOR: 16. PORCENTAJE DE CRÉDITOS COLOCADOS.

TIPO DE INDICADOR: DE GESTIÓN
DIMENSIÓN QUE ATIENDE: EFICACIA
FRECUENCIA DEL INDICADOR: OTRO PERIODO
UNIDAD DE MEDIDA: PORCENTAJE

MÉTODO DE CÁLCULO

$(\text{CRÉDITOS COLOCADOS} / \text{CRÉDITOS PROGRAMADOS}) * 100$

ESTRUCTURA DEL INDICADOR

TIPO	ELEMENTO	DESCRIPCIÓN	VALOR	UNIDAD DE MEDIDA
VARIABLE	CC	CRÉDITOS COLOCADOS	8.00	CRÉDITO
CONSTANTE	CP	CRÉDITOS PROGRAMADOS	900.00	CRÉDITO

	ENE	FEB	MAR	ABR	MAY	JUN	JUL	AGO	SEP	OCT	NOV	DIC
PROGRAMADO	4.87	8.44	8.89	12.33	5.58	10.89	9.89	10.00	7.56	8.89	9.33	5.55
EVALUADO	8.33	9.78	5.76	4.33	10.11	2.58	1.58	5.00	0.89	0.00	0.00	0.00



GOBIERNO DEL ESTADO DE TLAXCALA
SECRETARÍA DE PLANEACIÓN Y FINANZAS
FICHA DE AVANCE DE INDICADOR



ESTRUCTURA ADMINISTRATIVA Y PROGRAMÁTICA

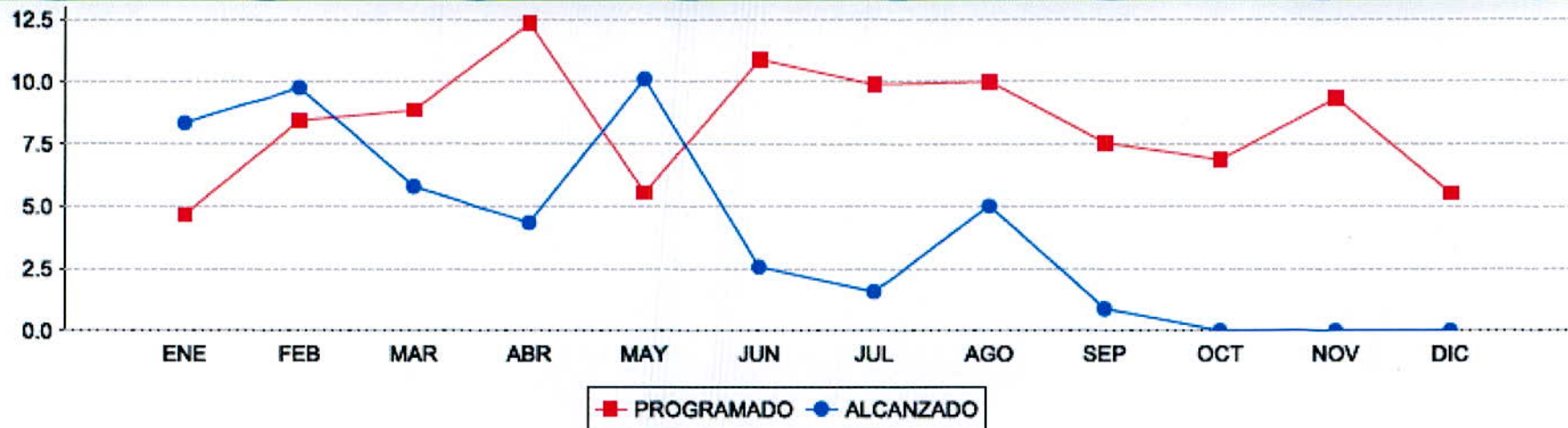
DEPENDENCIA: 32. FONDO MACRO PARA EL DESARROLLO INTEGRAL DE TLAXCALA

TIPO DE INDICADOR: DE GESTIÓN

PROYECTO: 19 / O.J. FINANCIAMIENTO DE PROYECTOS PRODUCTIVOS

DIMENSIÓN QUE ATIENDE: EFICACIA

COMPORTAMIENTO DEL INDICADOR



ELABORÓ	RESPONSABLE DEL PROYECTO	AUTORIZÓ
.	LIC. SILVESTRE VELÁZQUEZ GUEVARA DIRECTOR	LIC. SILVESTRE VELÁZQUEZ GUEVARA DIRECTOR GENERAL



GOBIERNO DEL ESTADO DE TLAXCALA
SECRETARÍA DE PLANEACIÓN Y FINANZAS
REPORTE DE AUTOEVALUACIÓN Y ACCIÓN DE MEJORA



DEPENDENCIA: 32. FONDO MACRO PARA EL DESARROLLO INTEGRAL DE TLAXCALA

PROYECTO: 19. FINANCIAMIENTO DE PROYECTOS PRODUCTIVOS

PERIODO: SEPTIEMBRE

CLAVE	NIVEL	INDICADOR	AUTOEVALUACION	ACCION DE MEJORA
1.2	ACTIVIDAD	PORCENTAJE DE CRÉDITOS COLOCADOS.	LA META NO SE ALCANZÓ DEBIDO A QUE EL ORGANISMO SE ENCUENTRA EN EL PROCESO DE EXTINCIÓN DE LOS FIDEICOMISOS QUE ADMINISTRA.	
1.1	ACTIVIDAD	PORCENTAJE DE ATENCIÓN DE SOLICITUDES DE CRÉDITO CON RESPECTO A LA POBLACIÓN ORIENTADA.	LA META NO SE ALCANZÓ DEBIDO A QUE EL ORGANISMO SE ENCUENTRA EN EL PROCESO DE EXTINCIÓN DE LOS FIDEICOMISOS QUE ADMINISTRA.	



Anexos

Relación de esquemas bursátiles y de coberturas financieras

Formato libre

(Artículo 46, último párrafo LGCG)

No aplica

Este Fondo no tiene Esquemas bursátiles y de coberturas financieras




Lic. Silvestre Velázquez Guevara
Director



Lic. Claudia Pérez Minor
Encargada del Departamento de Administración

Información adicional que dispongan otras leyes

El Fondo se rige de acuerdo a su Decreto de Creación.



Lic. Silvestre Velázquez Guevara
Director



Lic. Claudia Pérez Minor
Encargada del Departamento de Administración

Liga de Transparencia

Para dar cumplimiento a lo dispuesto en el Título Quinto, Capítulo I, artículo 56, párrafo primero, de la Ley de Contabilidad Gubernamental, donde se establece que "La generación y publicación de la información financiera de los entes públicos a que se refiere este Título, se hará conforme a las normas, estructura, formatos y contenido de la información, que para tal efecto establezca el consejo y difundirse en la página de internet del respectivo ente público", así como para dar cumplimiento al Acuerdo por el que se Armoniza la estructura de las Cuentas Públicas, publicado en el Diario Oficial de la Federación el 06 de octubre de 2014, el cual hace referencia a que, las cuentas públicas deberán ser publicadas para consulta de la población en general y estar disponibles en nuestra página de internet, se informa que la liga de acceso a la información referida es la siguiente:

<http://www.fomtlax.gob.mx/2935/files/FOMTLAX/Primer%20Trimestre%20Enero%20-%20Marzo%20FOMTLAX%202016.pdf>

