



INTRODUCCIÓN

En cumplimiento a la Ley General de Contabilidad Gubernamental en su artículo 53, que establece que la Cuenta Pública del Gobierno Federal y las de las entidades federativas deberá atender en su cobertura a lo establecido en su marco legal vigente y contendrá como mínimo:

Este tomo presenta la información contable, presupuestaria y programática consolidada del Instituto de Acceso a la Información Pública y Protección de Datos Personales del Estado de Tlaxcala.

De conformidad con el Acuerdo por el que se armoniza la estructura de las cuentas públicas y atendiendo a la Normatividad aplicable, la información contable que se presenta, es la siguiente:

- a) Estado de situación financiera;
- b) Estado de actividades;
- c) Estado de variación en la hacienda pública;
- d) Estado de cambios en la situación financiera;
- e) Informes sobre pasivos contingentes;
- f) Notas a los estados financieros;
- g) Estado analítico del activo;
- h) Estado analítico de la deuda y otros pasivos; y
- i) Estado de flujos de efectivo.

Por su parte la información presupuestal consolidada que se presenta es la siguiente:

- a) Estado analítico de ingresos;
- b) Estado analítico del ejercicio del presupuesto de egresos con las siguientes clasificaciones:
 - i. Administrativa;
 - ii. Económica y por objeto del gasto, y
 - iii. Funcional-programática;
- c) Endeudamiento neto;
- d) Intereses de la deuda.

La información programática consolidada que se presenta es la siguiente:

- a) Gasto por Categoría Programática.



Dentro de las atribuciones que la ley le confiere al Instituto de Acceso a la Información Pública y Protección de Datos Personales del Estado de Tlaxcala está la de garantizar el derecho de acceso a la información pública y la protección de datos personales.

La construcción permanente de una cultura democrática tiene como retos la revaloración de la dimensión ética de la política –entendida como coherencia personal y testimonio-, la apropiación de una nueva forma de entender lo público como asunto de todos, y en ello, la exigencia de la transparencia, la integridad y la rendición de cuentas como condiciones indispensables para avanzar en esta dirección.

La falta de transparencia y de voluntad política de los sectores de la sociedad –públicos o privados-, tiene un impacto negativo en el desarrollo de nuestro país, en tanto que genera desconfianza dentro de la propia sociedad y ésta hacia las instituciones y el gobierno, contribuyendo al abandono de derechos y desinterés de lo público e inhibe la participación de los actores económicos que potencialmente pueden contribuir en el desarrollo a través de la inversión.

El Instituto de Acceso a la Información pública y Protección de Datos Personales del Estado de Tlaxcala se rige bajo los principios de certeza, legalidad, independencia, imparcialidad, eficacia, objetividad, profesionalismo, transparencia y máxima publicidad, la cual tiene por objeto primordial generar conciencia, confianza y participación en la sociedad en general, mediante el fortalecimiento de las relaciones entre el Estado y la sociedad, instrumentando una política con un enfoque participativo que promueva la transparencia y la rendición de cuentas, garantizando una concepción integral de la cultura de la transparencia, difundiendo el Derecho de Acceso a la Información Pública y de la Protección de Datos Personales, mediante el conocimiento de las Leyes en la Materia, promoviendo con la sociedad los valores de la transparencia y de protección de Datos Personales. Lo anterior en el marco de las reformas constitucionales en materia de Transparencia aprobadas por el Congreso de la Unión el pasado 7 de febrero de 2015, la cual tiene por objeto primordial el establecimiento de un Sistema Nacional de Transparencia la cual a través de una Ley de carácter General, busca dotar de mayores facultades a los Órganos Garantes Locales, la cual persigue se considere como base del presupuesto de cada Órgano Garante, el ingreso per cápita del Estado, a fin de asegurar el cumplimiento de sus obligaciones y su buen funcionamiento y determinar sobre su organización interna.

[Handwritten signature in blue ink]





Información Contable

Cuerpo Técnico
Estado de Actividades
Del 1 de enero al 30 de septiembre de 2016 y al 31 de diciembre de 2015
(Pesos)

Ente Público:

Instituto de Acceso a la Información Pública y Protección de Datos Personales del Estado de Tlaxcala

Concepto	2016	2015	Concepto	2016	2015
INGRESOS Y OTROS BENEFICIOS			GASTOS Y OTRAS PÉRDIDAS		
Ingresos de la Gestión	0.00	0.00	Gastos de Funcionamiento	6,875,537.00	10,622,509.00
Impuestos	0.00	0.00	Servicios Personales	5,149,490.00	8,579,826.00
Cuotas y Aportaciones de Seguridad Social	0.00	0.00	Materiales y Suministros	453,396.00	573,208.00
Contribuciones de Mejoras	0.00	0.00	Servicios Generales	1,272,651.00	1,469,475.00
Derechos	0.00	0.00	Transferencia, Asignaciones, Subsidios y Otras Ayudas	0.00	0.00
Productos de Tipo Corriente	0.00	0.00	Transferencias Internas y Asignaciones al Sector Público	0.00	0.00
Aprovechamientos de Tipo Corriente	0.00	0.00	Transferencias al Resto del Sector Público	0.00	0.00
Ingresos por Venta de Bienes y Servicios	0.00	0.00	Subsidios y Subvenciones	0.00	0.00
Ingresos no Comprendidos en las Fracciones de la Ley de Ingresos Causados en Ejercicios Fiscales Anteriores	0.00	0.00			
Pendientes de Liquidación o Pago			Ayudas Sociales	0.00	0.00
Participaciones, Aportaciones, Transferencias, Asignaciones, Subsidios y Otras Ayudas	7,871,148.00	11,526,282.00	Pensiones y Jubilaciones	0.00	0.00
Participaciones y Aportaciones	7,871,148.00	11,526,282.00	Transferencias a Fideicomisos, Mandatos y Contratos Análogos	0.00	0.00
Transferencia, Asignaciones, Subsidios y Otras ayudas	0.00	0.00	Transferencias a la Seguridad Social	0.00	0.00
Otros Ingresos y Beneficios	0.00	0.00	Donativos	0.00	0.00
Ingresos Financieros	0.00	0.00	Transferencias al Exterior	0.00	0.00
Incremento por Variación de Inventarios	0.00	0.00	Participaciones y Aportaciones	0.00	0.00
Disminución del Exceso de Estimaciones por Pérdida o Deterioro u Obsolescencia	0.00	0.00	Participaciones	0.00	0.00
Disminución del Exceso de Provisiones	0.00	0.00	Aportaciones	0.00	0.00
Otros Ingresos y Beneficios Varios	0.00	0.00	Convenios	0.00	0.00
Total de Ingresos y Otros Beneficios	7,871,148.00	11,526,282.00	Intereses, Comisiones y Otros Gastos de la Deuda Pública	0.00	0.00
			Intereses de la Deuda Pública	0.00	0.00
			Comisiones de la Deuda Pública	0.00	0.00
			Gastos de la Deuda Pública	0.00	0.00
			Costo por Coberturas	0.00	0.00
			Apoyos Financieros	0.00	0.00
			Otros Gastos y Pérdidas Extraordinarias	0.00	166,483.00
			Estimaciones, Depreciaciones, Deterioros, Obsolescencia y Provisiones	0.00	166,483.00
			Disminución de Inventarios	0.00	0.00
			Aumento por Insuficiencia de Estimaciones por Pérdida o Deterioro y Obsolescencia	0.00	0.00
			Aumento por Insuficiencia de Provisiones	0.00	0.00
			Otros Gastos	0.00	0.00
			Inversión Pública	0.00	0.00
			Inversión Pública no Capitalizable	0.00	0.00
			Total de Gastos y Otras Pérdidas	6,875,537.00	10,788,992.00
			Resultados del Ejercicio (Ahorro/Desahorro)	995,611.00	737,290.00



Bajo protesta de decir verdad declaramos que los Estados Financieros y sus Notas son razonablemente correctos y responsabilidad del emisor.

Lic. Edgar González Romano
Comisionado Presidente

C.P. Juan Carlos Cruz Jiménez
Director de Desarrollo Administrativo

Cuenta Pública 2016
 Estado de Situación Financiera
 Al 30 de septiembre de 2016 y al 31 de diciembre de 2015
 (Pesos)

Ente Público:

Instituto de Acceso a la Información Pública y Protección de Datos Personales del Estado de Tlaxcala

CONCEPTO	Año		CONCEPTO	Año	
	2016	2015		2016	2015
ACTIVO			PASIVO		
<i>Activo Circulante</i>			<i>Pasivo Circulante</i>		
Efectivo y Equivalentes	961,811.00	106,035.00	Cuentas por Pagar a Corto Plazo	77,701.00	26,620.00
Derechos a Recibir Efectivo o Equivalentes	62,043.00	0.00	Documentos por Pagar a Corto Plazo	0.00	0.00
Derechos a Recibir Bienes o Servicios	10,778.00	0.00	Porción a Corto Plazo de la Deuda Pública a Largo Plazo	0.00	0.00
Inventarios	0.00	0.00	Títulos y Valores a Corto Plazo	0.00	0.00
Almacenes	0.00	0.00	Pasivos Diferidos a Corto Plazo	0.00	0.00
Estimación por Pérdida o Deterioro de Activos Circulantes	0.00	0.00	Fondos y Bienes de Terceros en Garantía y/o Administración a Corto Plazo	0.00	0.00
Otros Activos Circulantes	0.00	0.00	Provisiones a Corto Plazo	0.00	0.00
Otros Pasivos a Corto Plazo			Otros Pasivos a Corto Plazo	0.00	0.00
Total de Activos Circulantes	1,054,632.00	106,035.00	Total de Pasivos Circulantes	77,701.00	26,620.00
<i>Activo No Circulante</i>			<i>Pasivo No Circulante</i>		
Inversiones Financieras a Largo Plazo	0.00	0.00	Cuentas por Pagar a Largo Plazo	0.00	0.00
Derechos a Recibir Efectivo o Equivalentes a Largo Plazo	0.00	0.00	Documentos por Pagar a Largo Plazo	0.00	0.00
Bienes Inmuebles, Infraestructura y Construcciones en Proceso	0.00	0.00	Deuda Pública a Largo Plazo	0.00	0.00
Bienes Muebles	2,766,776.00	2,764,402.00	Pasivos Diferidos a Largo Plazo	0.00	0.00
Activos Intangibles	14,564.00	34,974.00	Fondos y Bienes de Terceros en Garantía y/o en Administración a Largo Plazo	0.00	0.00
Depreciación, Deterioro y Amortización Acumulada de Bienes	-1,826,626.00	-1,826,624.00	Provisiones a Largo Plazo	0.00	0.00
Activos Diferidos	0.00	0.00			
Estimación por Pérdida o Deterioro de Activos no Circulantes	0.00	0.00	Total de Pasivos No Circulantes	0.00	0.00
Otros Activos no Circulantes	0.00	0.00	Total del Pasivo	77,701.00	26,620.00
Total de Activos No Circulantes	976,714.00	972,752.00	HACIENDA PÚBLICA/ PATRIMONIO		
Total del Activo	2,031,346.00	1,080,787.00	<i>Hacienda Pública/Patrimonio Contribuido</i>	1,914,897.00	1,914,897.00
			Aportaciones	2,588,668.00	2,588,668.00
			Donaciones de Capital	0.00	0.00
			Actualización de la Hacienda Pública / Patrimonio	-673,771.00	-673,771.00
			<i>Hacienda Pública/Patrimonio Generado</i>	38,748.00	-860,730.00
			Resultados del Ejercicio (Ahorro / Desahorro)	995,611.00	737,289.00
			Resultados de Ejercicios Anteriores	-956,863.00	-1,698,019.00
			Revalúos	0.00	0.00
			Reservas	0.00	0.00
			Rectificaciones de Resultados de Ejercicios Anteriores	0.00	0.00
			Exceso o Insuficiencia en la Actualización de la Hacienda Pública/Patrimonio	0.00	0.00
			Resultado por Posición Monetaria	0.00	0.00
			Resultado por Tenencia de Activos no Monetarios	0.00	0.00
			Total Hacienda Pública/ Patrimonio	1,963,645.00	1,054,167.00
			Total del Pasivo y Hacienda Pública / Patrimonio	2,031,346.00	1,080,787.00



Bajo protesta de decir verdad declaramos que los Estados Financieros y sus Notas son razonablemente correctos y responsabilidad del emisor

H. Roberto GONZÁLEZ PÉREZ
 Comisionado Presidente

C.P. Juan Carlos Cruz Jiménez
 Director de Desarrollo Administrativo

Cuenta Pública 2016
Estado de Cambios en la Situación Financiera
Al 30 de septiembre de 2016 y al 31 de diciembre de 2015
(Pesos)

Ente Público:

Instituto de Acceso a la Información Pública y Protección de Datos Personales del Estado de Tlaxcala

Concepto	Origen	Aplicación	Concepto	Origen	Aplicación
ACTIVO	20,410.00	970,969.00	PASIVO	51,081.00	0.00
Activo Circulante	0.00	946,597.00	Pasivo Circulante	51,081.00	0.00
Efectivo y Equivalentes	0.00	873,776.00	Cuentas por Pagar a Corto Plazo	51,081.00	0.00
Derechos a Recibir Efectivo o Equivalentes	0.00	62,043.00	Documentos por Pagar a Corto Plazo	0.00	0.00
Derechos a Recibir Bienes o Servicios	0.00	10,778.00	Porción a Corto Plazo de la Deuda Pública a Largo Plazo	0.00	0.00
Inventarios	0.00	0.00	Títulos y Valores a Corto Plazo	0.00	0.00
Almacenes	0.00	0.00	Pasivos Diferidos a Corto Plazo	0.00	0.00
Estimación por Pérdida o Deterioro de Activos Circulantes	0.00	0.00	Fondos y Bienes de Terceros en Garantía y/o Administración a Corto Plazo	0.00	0.00
Otros Activos Circulantes	0.00	0.00	Provisiones a Corto Plazo	0.00	0.00
Activo No Circulante	20,410.00	24,372.00	Otros Pasivos a Corto Plazo	0.00	0.00
Inversiones Financieras a Largo Plazo	0.00	0.00	Pasivo No Circulante	0.00	0.00
Derechos a Recibir Efectivo o Equivalentes a Largo Plazo	0.00	0.00	Cuentas por Pagar a Largo Plazo	0.00	0.00
Bienes Inmuebles, Infraestructura y Construcciones en	0.00	0.00	Documentos por Pagar a Largo Plazo	0.00	0.00
Bienes Muebles	0.00	24,372.00	Deuda Pública a Largo Plazo	0.00	0.00
Activos Intangibles	20,410.00	0.00	Pasivos Diferidos a Largo Plazo	0.00	0.00
Depreciación, Deterioro y Amortización Acumulada de Bienes	0.00	0.00	Fondos y Bienes de Terceros en Garantía y/o en Administración a Largo Plazo	0.00	0.00
Activos Diferidos	0.00	0.00	Provisiones a Largo Plazo	0.00	0.00
Estimación por Pérdida o Deterioro de Activos no Circulantes	0.00	0.00			
Otros Activos no Circulantes	0.00	0.00	HACIENDA PÚBLICA/ PATRIMONIO	899,478.00	0.00
			Hacienda Pública/Patrimonio Contribuido	0.00	0.00
			Aportaciones	0.00	0.00
			Donaciones de Capital	0.00	0.00
			Actualización de la Hacienda Pública / Patrimonio	0.00	0.00
			Hacienda Pública/Patrimonio Generado	899,478.00	0.00
			Resultados del Ejercicio (Ahorro / Desahorro)	258,322.00	0.00
			Resultados de Ejercicios Anteriores	641,156.00	0.00
			Resalvos	0.00	0.00
			Reservas	0.00	0.00
			Rectificaciones de Resultados de Ejercicios Anteriores	0.00	0.00
			Exceso o Insuficiencia en la Actualización de la Hacienda Pública/Patrimonio	0.00	0.00
			Resultado por Posición Monetaria	0.00	0.00
			Resultado por Tenencia de Activos no Monetarios	0.00	0.00



Bajo protesta de decir verdad declaramos que los Estados Financieros y sus Notas son razonablemente correctos y responsabilidad del emisor

Lic. Edgar González Romo
Comisionado Presidente

C.P. Juan Carlos Cruz Jiménez
Director de Desarrollo Administrativo

Cuenta Pública 2016
Estado Analítico del Activo
Del 1 de enero al 30 de septiembre de 2016
(Pesos)

Ente Público: **Instituto de Acceso a la Información Pública y Protección de Datos Personales del Estado de Tlaxcala**

Concepto	Saldo Inicial 1	Cargos del Periodo 2	Abonos del Periodo 3	Saldo Final 4=(1+2-3)	Variación del Periodo (4-1)
ACTIVO	1,080,786.00	16,490,542.00	15,539,983.00	2,031,345.00	950,559.00
Activo Circulante	108,035.00	16,390,447.00	15,443,850.00	1,054,632.00	946,597.00
Efectivo y Equivalentes	108,035.00	8,001,890.00	7,128,114.00	981,811.00	873,776.00
Derechos a Recibir Efectivo o Equivalentes	0.00	8,172,982.00	8,110,939.00	62,043.00	62,043.00
Derechos a Recibir Bienes o Servicios	0.00	215,575.00	204,797.00	10,778.00	10,778.00
Inventarios	0.00	0.00	0.00	0.00	0.00
Almacenes	0.00	0.00	0.00	0.00	0.00
Estimación por Pérdida o Deterioro de Activos Circulantes	0.00	0.00	0.00	0.00	0.00
Otros Activos Circulantes	0.00	0.00	0.00	0.00	0.00
Activo No Circulante	972,751.00	100,095.00	96,133.00	976,713.00	3,862.00
Inversiones Financieras a Largo Plazo	0.00	0.00	0.00	0.00	0.00
Derechos a Recibir Efectivo o Equivalentes a Largo Plazo	0.00	0.00	0.00	0.00	0.00
Bienes Inmuebles, Infraestructura y Construcciones en Proceso	0.00	0.00	0.00	0.00	0.00
Bienes Muebles	2,764,402.00	67,789.00	43,417.00	2,788,774.00	24,372.00
Activos Intangibles	34,974.00	32,306.00	52,716.00	14,564.00	-20,410.00
Depreciación, Deterioro y Amortización Acumulada de Bienes	-1,826,625.00	0.00	0.00	-1,826,625.00	0.00
Activos Diferidos	0.00	0.00	0.00	0.00	0.00
Estimación por Pérdida o Deterioro de Activos no Circulantes	0.00	0.00	0.00	0.00	0.00
Otros Activos no Circulantes	0.00	0.00	0.00	0.00	0.00

Bajo protesta de decir verdad declaramos que los Estados Financieros y sus Notas son razonablemente correctos y responsabilidad del emisor


Lic. Edgar González Romano
Comisionado Presidente

C.P. Juan Carlos Cruz Jiménez
Director de Desarrollo Administrativo

Cuenta Pública 2016
Estado Analítico de la Deuda y Otros Pasivos
Del 1 de enero al 30 de septiembre de 2016
(Pesos)

Ente Público: Instituto de Acceso a la Información Pública y Protección de Datos Personales del Estado de Tlaxcala

Denominación de las Deudas	Moneda de Contratación	Institución o País Acreedor	Saldo Inicial del Periodo	Saldo Final del Periodo
DEUDA PÚBLICA				
Corto Plazo				
Deuda Interna			0.00	0.00
Instituciones de Crédito			0.00	0.00
Títulos y Valores			0.00	0.00
Arrendamientos Financieros			0.00	0.00
Deuda Externa			0.00	0.00
Organismos Financieros Internacionales			0.00	0.00
Deuda Bilateral			0.00	0.00
Títulos y Valores			0.00	0.00
Arrendamientos Financieros			0.00	0.00
Subtotal a Corto Plazo			0.00	0.00
Largo Plazo				
Deuda Interna			0.00	0.00
Instituciones de Crédito			0.00	0.00
Títulos y Valores			0.00	0.00
Arrendamientos Financieros			0.00	0.00
Deuda Externa			0.00	0.00
Organismos Financieros Internacionales			0.00	0.00
Deuda Bilateral			0.00	0.00
Títulos y Valores			0.00	0.00
Arrendamientos Financieros			0.00	0.00
Subtotal a Largo Plazo			0.00	0.00
Otros Pasivos			26,620.00	77,701.00
Total Deuda y Otros Pasivos			26,620.00	77,701.00



Bajo protesta de decir verdad declaramos que los Estados Financieros y sus Notas son razonablemente correctos y responsabilidad del emisor

[Handwritten signature in blue ink]
 Lic. Edgar González Romano
 Comisionado Presidente

[Handwritten signature in blue ink]
 C.P. Juan Carlos Cruz Jiménez
 Director de Desarrollo Administrativo

Cuenta Pública 2016
Estado de Flujos de Efectivo
 Del 1 de enero al 30 de septiembre de 2016 y al 31 de diciembre de 2015
 (Pesos)

Ente Público:

Instituto de Acceso a la Información Pública y Protección de Datos Personales del Estado de Tlaxcala

Concepto	2016	2015	Concepto	2016	2015
Flujos de Efectivo de las Actividades de Operación			Flujos de Efectivo de las Actividades de Inversión		
Origen	7,871,148.00	11,526,282.00	Origen	0.00	0.00
Impuestos	0.00	0.00	Bienes Inmuebles, Infraestructura y Construcciones en Proceso	0.00	0.00
Cuotas y Aportaciones de Seguridad Social	0.00	0.00	Bienes Muebles	0.00	0.00
Contribuciones de mejoras	0.00	0.00	Otros Orígenes de Inversión	0.00	0.00
Derechos	0.00	0.00	Aplicación	3,962.00	831,816.00
Productos de Tipo Corriente	0.00	0.00	Bienes Inmuebles, Infraestructura y Construcciones en Proceso	0.00	0.00
Aprovechamientos de Tipo Corriente	0.00	0.00	Bienes Muebles	24,372.00	796,842.00
Ingresos por Venta de Bienes y Servicios	0.00	0.00	Otras Aplicaciones de Inversión	-20,410.00	34,974.00
Ingresos no Comprendidos en las Fracciones de la Ley de Ingresos Causados en Ejercicios Fiscales Anteriores Pendientes de Liquidación o Pago	0.00	0.00	Flujos Netos de Efectivo por Actividades de Inversión	-3,962.00	-831,816.00
Participaciones y Aportaciones	7,871,148.00	11,526,282.00	Flujo de Efectivo de las Actividades de Financiamiento		
Transferencias, Asignaciones y Subsidios y Otras ayudas	0.00	0.00	Origen	-46,051.00	36,079.00
Otros Orígenes de Operación	0.00	0.00	Endeudamiento Neto	0.00	0.00
Aplicación	6,875,537.00	10,822,609.00	Interno	0.00	0.00
Servicios Personales	5,149,490.00	8,579,826.00	Externo	0.00	0.00
Materiales y Suministros	453,396.00	573,208.00	Otros Orígenes de Financiamiento	-46,051.00	36,079.00
Servicios Generales	1,272,651.00	1,469,475.00	Aplicación	73,821.00	0.00
Transferencias Internas y Asignaciones al Sector Público	0.00	0.00	Servicios de la Deuda	0.00	0.00
Transferencias al resto del Sector Público	0.00	0.00	Interno	0.00	0.00
Subsidios y Subvenciones	0.00	0.00	Externo	0.00	0.00
Ayudas Sociales	0.00	0.00	Otras Aplicaciones de Financiamiento	73,821.00	0.00
Pensiones y Jubilaciones	0.00	0.00	Flujos netos de Efectivo por Actividades de Financiamiento	-117,872.00	36,079.00
Transferencias a Fideicomisos, Mandatos y Contratos Análogos	0.00	0.00	Incremento/Disminución Neta en el Efectivo y Equivalentes al Efectivo	873,777.00	108,036.00
Transferencias a la Seguridad Social	0.00	0.00	Efectivo y Equivalentes al Efectivo al Inicio del Ejercicio	108,036.00	0.00
Donativos	0.00	0.00	Efectivo y Equivalentes al Efectivo al final del Ejercicio	981,811.00	108,036.00
Transferencias al Exterior	0.00	0.00			
Participaciones	0.00	0.00			
Aportaciones	0.00	0.00			
Convenios	0.00	0.00			
Otros Aplicaciones de Operación	0.00	0.00			
Flujos Netos de Efectivo por Actividades de Operación	995,611.00	903,773.00			



Bajo protesta de decir verdad declaramos que los Estados Financieros y sus Notas son razonablemente correctos y responsabilidad del emisor

Lic. Edgar González Román
Comisionado Presidente

C.P. Juan Carlos Cruz Jiménez
Director de Desarrollo Administrativo

Informe de Pasivos Contingentes

LA ENTIDAD PÚBLICA NO CUENTA CON PASIVOS CONTINGENTES



NOTAS A LOS ESTADOS FINANCIEROS

a) NOTAS DE DESGLOSE

I) NOTAS AL ESTADO DE SITUACIÓN FINANCIERA

Activo

Efectivo y Equivalentes

1. El saldo al 30 de septiembre del ejercicio 2016, se encuentra en \$ 981,811.00 (novecientos ochenta y un mil ochocientos once pesos 00/100 m.n)

Derechos a recibir Efectivo y Equivalentes y Bienes o Servicios a Recibir

2. El saldo al 30 de septiembre del ejercicio 2016, es por la cantidad de \$ 72,820.00
3. No aplica

Bienes Disponibles para su Transformación o Consumo (inventarios)

4. El saldo al final del ejercicio se encuentra en \$ 0.00 (cero pesos 00/100 m.n.)
5. El objeto del Instituto no es transformación por lo que no aplica este punto.

Inversiones Financieras

6. Los recursos transferidos al Instituto, son únicamente utilizados para la operación y el cumplimiento de objetivos.
7. No aplica.

Bienes Muebles, Inmuebles e Intangibles

8. Se informa de manera agrupada por cuenta, los rubros de Bienes Muebles.
9. No aplica.

Estimaciones y Deterioros

10. No se tienen cuentas incobrables.

Otros Activos

11. No se tienen otros activos.

Pasivo

1. No aplica.
2. No aplica.
3. El monto reflejado en el pasivo circulante tiene como fecha límite de pago hasta el 17 de octubre de 2016.

II) NOTAS AL ESTADO DE ACTIVIDADES

Ingresos de Gestión

1. No se generan ingresos propios.



2. No se generan ingresos propios.

Gastos y Otras Pérdidas:

1. Los Servicios Personales corresponden al pago de sueldos, prima vacacional, gratificación de fin de año y compensaciones al personal de confianza, los Materiales y Suministros son los gastos de operación del Instituto para dar cumplimiento al Programa Operativo Anual, los Servicios Generales son los gastos fijos para la ejecución de las actividades.

III) NOTAS AL ESTADO DE VARIACIÓN EN LA HACIENDA PÚBLICA

1. No aplica
2. No aplica

IV) NOTAS AL ESTADO DE FLUJOS DE EFECTIVO

Efectivo y equivalentes

1. El análisis de los saldos inicial y final que figuran en la última parte del Estado de Flujo de Efectivo en la cuenta de efectivo y equivalentes es como sigue.

	2016	2015
Efectivo en Bancos – Tesorería	0	0
Efectivo en Bancos- Dependencias	981,811	108,035
Inversiones temporales (hasta 3 meses)	0	0
Fondos con afectación específica	0	0
Depósitos de fondos de terceros y otros	0	0
Total de Efectivo y Equivalentes	981,811	108,035




2. No se cuenta con subsidio de capital.
3. Conciliación de los Flujos de Efectivo Netos de las Actividades de Operación y la cuenta de Ahorro/Desahorro antes de Rubros Extraordinarios. A continuación se presenta un ejemplo de la elaboración de la conciliación.

	2016	2015
Ahorro/Desahorro antes de rubros Extraordinarios	N.A.	N.A.
<i>Movimientos de partidas (o rubros) que no afectan al efectivo.</i>		
Depreciación	0	1,797,178
Amortización	0	6,800
Incrementos en las provisiones	N.A.	N.A.
Incremento en inversiones producido por revaluación	N.A.	N.A.
Ganancia/pérdida en venta de propiedad, planta y equipo	N.A.	N.A.
Incremento en cuentas por cobrar	N.A.	N.A.
Partidas extraordinarias	N.A.	N.A.

V) CONCILIACIÓN ENTRE LOS INGRESOS PRESUPUESTARIOS Y CONTABLES, ASÍ COMO ENTRE LOS EGRESOS PRESUPUESTARIOS Y LOS GASTOS CONTABLES

La conciliación se presentará atendiendo a lo dispuesto por la Acuerdo por el que se emite el formato de conciliación entre los ingresos presupuestarios y contables, así como entre los egresos presupuestarios y los gastos contables.

Instituto de Acceso a la Información Pública y Protección de Datos Personales del Estado de Tlaxcala Conciliación entre los Ingresos Presupuestarios y Contables Correspondiente del 1 de enero al 30 de septiembre de 2016 (Cifras en pesos)		
1. Ingresos Presupuestarios		7,387,900
2. Mas ingresos contables no presupuestarios		0
Incremento por variación de inventarios	0	
Disminución del exceso de estimaciones por pérdida o deterioro u obsolescencia	0	
Disminución del exceso de provisiones	0	
Otros ingresos y beneficios varios	0	
Otros ingresos contables no presupuestarios	0	
3. Menos ingresos presupuestarios no contables		0
Productos de capital	0	
Aprovechamientos capital	0	
Ingresos derivados de financiamientos	0	
Otros Ingresos presupuestarios no contables	0	
4. Ingresos Contables (4 = 1 + 2 - 3)		7,387,900



[Handwritten signature]

b) NOTAS DE MEMORIA (CUENTAS DE ORDEN)

Instituto de Acceso a la Información Pública y Protección de Datos Personales de Conciliación entre los Egresos Presupuestarios y los Gastos Contables Correspondiente del 1 de enero al 30 de septiembre de 2016 (Cifras en pesos)		
1. Total de egresos (presupuestarios)		6,975,632
2. Menos egresos presupuestarios no contables		100,095
Mobiliario y equipo de administración	14,990	
Mobiliario y equipo educacional y recreativo	43,800	
Equipo e instrumental médico y de laboratorio	0	
Vehículos y equipo de transporte	0	
Equipo de defensa y seguridad	0	
Maquinaria, otros equipos y herramientas	8,999	
Activos biológicos	0	
Bienes inmuebles	0	
Activos intangibles	32,306	
Obra pública en bienes propios	0	
Acciones y participaciones de capital	0	
Compra de títulos y valores	0	
Inversiones en fideicomisos, mandatos y otros análogos	0	
Provisiones para contingencias y otras erogaciones especiales	0	
Amortización de la deuda pública	0	
Adeudos de ejercicios fiscales anteriores (ADEFAS)	0	
Otros Egresos Presupuestales No Contables		
3. Más Gasto Contables No Presupuestales		0
Estimaciones, depreciaciones, deterioros, obsolescencia y amortizaciones	0	
Provisiones	0	
Disminución de inventarios	0	
Aumento por insuficiencia de estimaciones por pérdida o deterioro u obsolescencia	0	
Aumento por insuficiencia de provisiones	0	
Otros Gastos	0	
Otros Gastos Contables No Presupuestales		
4. Total de Gasto Contable (4 = 1 - 2 + 3)		6,875,537



No se utilizaron cuentas de orden.

c) NOTAS DE GESTIÓN ADMINISTRATIVA

1. Introducción

De acuerdo con la publicación del Presupuesto de Egresos del Gobierno del Estado se Autoriza por parte de la Legislatura Local vigente el Calendario de Presupuesto de Egresos del Ente Público, de acuerdo a las necesidades propias de la Entidad, el cual es aplicado de acuerdo al Calendario de Presupuesto de Egresos Aprobado por la Legislatura Local, mediante un Anteproyecto de Presupuesto de Egresos para cada ejercicio fiscal.

2. Panorama Económico y Financiero

No existen riesgos externos para el funcionamiento y operación del ente, ya que el ingreso depende únicamente de las Participaciones Estatales transferidas.

3. Autorización e Historia

- a) La fecha de creación de la Comisión de Acceso a la Información Pública y Protección de Datos Personales es del 12 de enero de 2007, entrando en operación el 2 de enero de 2008. Por decreto número 217, de fecha 28 de abril de 2016, a través de reforma Constitucional este Órgano Garante cambia de denominación a Instituto de Acceso a la Información Pública y Protección de datos Personales del Estado de Tlaxcala
- b) La estructura del Instituto está conformada principalmente por un Consejo General, integrado por tres Comisionados Propietarios y cuatro Direcciones

4. Organización y Objeto Social

- a) Objeto: Regular el Derecho de Acceso a la Información Pública y de Protección de Datos Personales, conforme a los principios y bases establecidos en el segundo párrafo del artículo 6º de la Constitución Política de los Estados Unidos Mexicanos; y en la fracción V del artículo 19 de la Constitución Política del Estado Libre y Soberano de Tlaxcala.
- b) Principal actividad: Garantizar el derecho de Acceso a la Información Pública y la Protección de los Datos Personales
- c) Ejercicio Fiscal 2016
- d) Organismo Público Autónomo
- e) Contribuciones fiscales: Impuesto sobre la renta, Sueldos y Salarios y Arrendamiento de inmueble, 2% sobre nómina estatal.
- f) Estructura organizacional básica:
Consejo General: Conformado por tres Comisionados Propietarios, asignado a cada uno la Titularidad de cada Ponencia
Secretaría Técnica y de Asuntos jurídicos
Dirección de Capacitación y Vinculación con Entidades Pública
Dirección de Desarrollo Administrativo
Dirección de Informática
- g) No Aplica

5. Bases de Preparación de los Estados Financieros

- a) Se ha observado la normatividad emitida por el CONAC y las disposiciones legales aplicables.
- b) En base a la normatividad aplicada
- c) Se aplicaron los Postulados básicos
- d) No aplica Normatividad supletoria.



e) No aplica

6. Políticas de Contabilidad Significativas
No Aplica

7. Posición en Moneda Extranjera y Protección por Riesgo Cambiario
No Aplica

8. Reporte Analítico del Activo
No Aplica

9. Fideicomisos, Mandatos y Análogos
No Aplica

10. Reporte de la Recaudación
No Aplica

11. Información sobre la Deuda y el Reporte Analítico de la Deuda
No Aplica

12. Calificaciones otorgadas
No Aplica

13. Proceso de Mejora

Se informará de:

- a) Principales Políticas de control interno: Lineamientos de Racionalidad, Austeridad y Disciplina Presupuestal
- b) Programa Operativo Anual y Reglamento Interno

14. Información por Segmentos
No Aplica

15. Eventos Posteriores al Cierre

Se cuenta con un Presupuesto Autorizado, el cual sufrió modificaciones en presupuesto de ingreso Autorizado, de acuerdo a convenio de coordinación en materia de participación sobre la recaudación del Impuesto Sobre la Renta.


16. Partes Relacionadas
No Aplica




A handwritten signature in blue ink, consisting of several loops and strokes, is located in the bottom right corner of the page.

17. **Responsabilidad Sobre la Presentación Razonable de la Información Contable**
Se cumple con el criterio establecido

Bajo protesta de decir verdad declaramos que los Estados Financieros y sus Notas son razonablemente correctos y responsabilidad del emisor




Lic. Edgar González Romano
Comisionado Presidente



C.P. Juan Carlos Cruz Jiménez
Director de Desarrollo Administrativo





Información Presupuestaria

Cuenta Pública 2018
Instituto de Acceso a la Información Pública y Protección de Datos Personales del Estado de Tlaxcala
Estado Analítico de Ingresos
Del 1 de enero al 30 de septiembre de 2018

Rubro de Ingresos	Ingresos					Diferencia (6 - 5 - 1)
	Estimado (1)	Ampliaciones y Reducciones (2)	Modificado (3 = 1 + 2)	Devenido (4)	Recaudado (5)	
Ingresos						
Cuotas y Aportaciones de Seguridad Social						
Contribuciones de Mejoras						
Derechos						
Productos						
Corriente						
Capital						
Aprovechamientos						
Corriente						
Capital						
Ingresos por Ventas de Bienes y Servicios						
Participaciones y Aportaciones						
Transferencias, Asignaciones, Subsidios y Otras Ayudas	10,923,000.00	483,248.00	11,406,248.00	7,871,143.00	7,871,146.00	-3,051,852.00
Ingresos Derivados de Financiamientos						
Total	10,923,000.00	483,248.00	11,406,248.00	7,871,143.00	7,871,146.00	
				Ingresos excedentes*		

Estado Analítico de Ingresos Por Fuente de Financiamiento	Ingresos					Diferencia (6 - 5 - 1)
	Estimado (1)	Ampliaciones y Reducciones (2)	Modificado (3 = 1 + 2)	Devenido (4)	Recaudado (5)	
Ingresos del Gobierno						
Impuestos						
Contribuciones de Mejoras						
Derechos						
Productos						
Corriente						
Capital						
Aprovechamientos						
Corriente						
Capital						
Participaciones y Aportaciones						
Transferencias, Asignaciones, Subsidios y Otras						
Ingresos de Organismos y Empresas						
Cuotas y Aportaciones de Seguridad Social						
Ingresos por Ventas de Bienes y Servicios						
Transferencias, Asignaciones, Subsidios y Otras	10,923,000.00	483,248.00	11,406,248.00	7,871,143.00	7,871,146.00	-3,051,852.00
Ingresos derivados de financiamiento						
Ingresos Derivados de Financiamientos						
Total	10,923,000	483,248	11,406,248	7,871,143	7,871,146	
				Ingresos excedentes*		- 3,051,852

* Los ingresos excedentes se presentan para efectos de cumplimiento de la Ley General de Contabilidad Gubernamental y el importe reflejado debe ser siempre mayor a cero

Cuenta Pública 2016
 Instituto de Acceso a la Información Pública y Protección de Datos Personales del Estado de Tlaxcala
 Estado Analítico del Ejercicio del Presupuesto de Egresos
 Clasificación Administrativa
 Del 1 de enero al 30 de septiembre de 2016

Concepto	Egresos					Subejercicio
	Aprobado	Ampliaciones/ (Reducciones)	Modificado	Devengado	Pagado	
	1	2	3 = (1 + 2)	4	5	
					6 = (3 - 4)	
Consejo General	195,000.00	44,998.00	239,998.00	206,866.00	206,866.00	33,132.00
Secretaría Técnica y de Asuntos Jurídicos	10,000.00	0.00	10,000.00	4,017.00	4,017.00	5,983.00
Dirección de Capacitación y Vinc. Con Ent. Públicas	310,000.00	96,196.00	406,196.00	397,242.00	397,242.00	8,954.00
Dirección de Informática	485,600.00	84,000.00	569,600.00	329,158.00	329,158.00	240,442.00
Dirección de Desarrollo Administrativo	9,922,400.00	267,053.00	10,189,453.00	6,038,349.00	6,027,956.00	4,151,104.00
Total del Gasto	10,923,000.00	492,247.00	11,415,247.00	6,975,632.00	6,965,239.00	4,439,616.00



[Handwritten signature]

Cuenta Pública 2016
Instituto de Acceso a la Información Pública y Protección de Datos Personales del Estado de Tlaxcala
Estado Analítico del Ejercicio del Presupuesto de Egresos
Clasificación por Objeto del Gasto (Capítulo y Concepto)
Del 1 de enero al 30 de septiembre de 2016

Concepto	Egresos					Subejercicio
	Aprobado	Ampliaciones/ (Reducciones)	Modificado	Divulgado	Pagado	
	1	2	3 = (1 + 2)	4	5	
Servicios Personales	8,479,200	240,720	8,719,920	5,149,490	5,149,490	3,570,430
Remuneraciones al Personal de Carácter Permanente	5,237,500	0	5,237,500	3,481,201	3,481,201	1,756,299
Remuneraciones al Personal de Carácter Transitorio	0	25,110	25,110	19,110	19,110	6,000
Remuneraciones Adicionales y Especiales	2,530,500	0	2,530,500	988,987	988,987	1,541,513
Seguridad Social	0	0	0	0	0	0
Otras Prestaciones Sociales y Económicas	711,200	215,610	926,810	660,192	660,192	266,618
Previsiones	0	0	0	0	0	0
Pago de Estímulos a Servidores Públicos	0	0	0	0	0	0
Materiales y Suministros	525,800	25,832	551,632	453,396	453,396	98,236
Materiales de Administración, Emisión de Documentos y Artículos Oficiales	191,000	25,832	216,832	135,001	135,001	81,831
Alimentos y Utensilios	82,400	0	82,400	103,408	103,408	-21,008
Materias Primas y Materiales de Producción y Comercialización	0	0	0	0	0	0
Materiales y Artículos de Construcción y de Reparación	26,400	0	26,400	4,015	4,015	22,385
Productos Químicos, Farmacéuticos y de Laboratorio	1,000	0	1,000	957	957	43
Combustibles, Lubricantes y Aditivos	210,000	0	210,000	156,449	156,449	53,551
Vestuario, Blancos, Prendas de Protección y Artículos Deportivos	0	0	0	0	0	0
Materiales y Suministros Para Seguridad	0	0	0	0	0	0
Herramientas, Refacciones y Accesorios Menores	15,000	0	15,000	53,566	53,566	-38,566
Servicios Generales	1,846,000	163,697	2,009,697	1,272,651	1,262,258	737,046
Servicios Básicos	564,200	40,000	604,200	311,377	311,377	292,823
Servicios de Arrendamiento	312,000	0	312,000	227,222	227,222	84,778
Servicios Profesionales, Científicos, Técnicos y Otros Servicios	40,000	0	40,000	29,035	29,035	10,965
Servicios Financieros, Bancarios y Comerciales	66,200	0	66,200	8,758	8,758	57,442
Servicios de Instalación, Reparación, Mantenimiento y Conservación	67,500	53,333	120,833	31,655	31,655	89,178
Servicios de Comunicación Social y Publicidad.	312,600	70,364	382,964	213,821	213,821	169,143




[Handwritten signature]

Servicios de Traslado y Viáticos	191,200	0	191,200	190,960	190,960	240
Servicios Oficiales	115,200	0	115,200	147,996	147,996	-32,796
Otros Servicios Generales	177,100	0	177,100	111,827	101,434	65,273
Transferencias, Asignaciones, Subsidios y Otras Ayudas	0	0	0	0	0	0
Transferencias Internas y Asignaciones al Sector Público	0	0	0	0	0	0
Transferencias al Resto del Sector Público	0	0	0	0	0	0
Subsidios y Subvenciones	0	0	0	0	0	0
Ayudas Sociales	0	0	0	0	0	0
Pensiones y Jubilaciones	0	0	0	0	0	0
Transferencias a Fideicomisos, Mandatos y Otros Análogos	0	0	0	0	0	0
Transferencias a la Seguridad Social	0	0	0	0	0	0
Donativos	0	0	0	0	0	0
Transferencias al Exterior	0	0	0	0	0	0
Bienes Muebles, Inmuebles e Intangibles	72,000	61,998	133,998	100,095	100,095	33,903
Mobiliario y Equipo de Administración	10,000	0	10,000	14,990	14,990	-4,990
Mobiliario y Equipo Educacional y Recreativo	0	44,000	44,000	43,800	43,800	200
Equipo e Instrumental Médico y de Laboratorio	0	0	0	0	0	0
Vehículos y Equipo de Transporte	0	0	0	0	0	0
Equipo de Defensa y Seguridad	0	0	0	0	0	0
Maquinaria, Otros Equipos y Herramientas	0	17,998	17,998	8,999	8,999	8,999
Activos Biológicos	0	0	0	0	0	0
Bienes Inmuebles	0	0	0	0	0	0
Activos Intangibles	62,000	0	62,000	32,306	32,306	29,694
Inversión Pública	0	0	0	0	0	0
Obra Pública en Bienes de Dominio Público	0	0	0	0	0	0
Obra Pública en Bienes Propios	0	0	0	0	0	0
Proyectos Productivos y Acciones de Fomento	0	0	0	0	0	0
Inversiones Financieras y Otras Provisiones	0	0	0	0	0	0
Inversiones Para el Fomento de Actividades Productivas	0	0	0	0	0	0
Acciones y Participaciones de Capital	0	0	0	0	0	0
Compra de Títulos y Valores	0	0	0	0	0	0
Concesión de Préstamos	0	0	0	0	0	0
Inversiones en Fideicomisos, Mandatos y Otros Análogos	0	0	0	0	0	0
Otras Inversiones Financieras	0	0	0	0	0	0



Provisiones para Contingencias y Otras Erogaciones Especiales	0	0	0	0	0	0
Participaciones y Aportaciones	0	0	0	0	0	0
Participaciones	0	0	0	0	0	0
Aportaciones	0	0	0	0	0	0
Convenios	0	0	0	0	0	0
Deuda Pública	0	0	0	0	0	0
Amortización de la Deuda Pública	0	0	0	0	0	0
Intereses de la Deuda Pública	0	0	0	0	0	0
Comisiones de la Deuda Pública	0	0	0	0	0	0
Gastos de la Deuda Pública	0	0	0	0	0	0
Costo por Coberturas	0	0	0	0	0	0
Apoyos Financieros	0	0	0	0	0	0
Adeudos de Ejercicios Fiscales Anteriores (Adefas)	0	0	0	0	0	0
Total del Gasto	\$ 10,923,000.00	\$ 492,247.00	\$ 11,415,247.00	\$ 6,975,632.00	\$ 6,966,239.00	\$ 4,439,615.00



[Handwritten signature]

Cuenta Pública 2016

Poder Ejecutivo / Legislativo / Judicial / Autónomo / Sector Paraestatal

Estado Analítico del Ejercicio del Presupuesto de Egresos

Clasificación Económica (por Tipo de Gasto)

Del 1 de enero al 30 de septiembre de 2016

Concepto	Egresos					Subejercicio 6 = (3 - 4)
	Aprobado	Ampliaciones/ (Reducciones)	Modificado	Devengado	Pagado	
	1	2	3 = (1 + 2)	4	5	
Gasto Corriente	10,923,000	474,249	11,397,249	6,907,843	6,897,450	4,489,406
Gasto de Capital	0	17,998	17,998	67,789	67,789	-49,791
Amortización de la Deuda y Disminución de Pasivos						
Total del Gasto	10,923,000.00	492,247.00	11,415,247.00	6,975,632.00	6,965,239.00	4,439,615.00



Tlaxcala Transparente

Cuenta Pública 2018
Instituto de Acceso a la Información Pública y Protección de Datos Personales del Estado de Tlaxcala
Estado Analítico del Ejercicio del Presupuesto de Egresos
Clasificación Funcional (Finalidad y Función)
Del 1 de enero al 30 de septiembre 2018

Concepto	Egresos					
	Aprobado	Ampliaciones/ (Reducciones)	Modificado	Devengado	Pagado	Subejercicio
	1	2	3 = (1 + 2)	4	5	6 = (3 - 4)
Gobierno	10,923,000.00	492,247.00	11,415,247.00	6,975,632.00	6,965,239.00	4,439,615.00
Legislación						
Justicia						
Coordinación de la Política de Gobierno						
Relaciones Exteriores						
Asuntos Financieros y Hacendarios						
Seguridad Nacional						
Asuntos de Orden Público y de Seguridad Interior						
Otros Servicios Generales						
Desarrollo Social	10,923,000.00	492,247.00	11,415,247.00	6,975,632.00	6,965,239.00	4,439,615.00
Protección Ambiental						
Vivienda y Servicios a la Comunidad						
Salud						
Recreación, Cultura y Otras Manifestaciones Sociales						
Educación						
Protección Social						
Otros Asuntos Sociales						
Desarrollo Económico						
Asuntos Económicos, Comerciales y Laborales en General						
Agropecuaria, Silvicultura, Pesca y Caza						
Combustibles y Energía						
Minería, Manufacturas y Construcción						
Transporte						
Comunicaciones						
Turismo						
Ciencia, Tecnología e Innovación						
Otras Industrias y Otros Asuntos Económicos						
Otras no Clasificadas en Funciones Anteriores	0	0	0	0	0	0
Transacciones de la Deuda Pública / Costo Financiero de la Deuda						
Transferencias, Participaciones y Aportaciones entre Diferentes Niveles y Ordenes de Gobierno						
Saneamiento del Sistema Financiero						
Adeudos de Ejercicios Fiscales Anteriores						
Total del Gasto	10,923,000	492,247	11,415,247	6,975,632	6,965,239	4,439,615



Cuenta Pública 2016
Instituto de Acceso a la Información Pública y Protección de Datos Personales del Estado de Tlaxcala
Intereses de la Deuda
Del 1 de enero al 30 de septiembre de 2016

Identificación de Crédito o Instrumento	Devengado	Pagado
Créditos Bancarios		
Total Créditos Bancarios	0	0
Otros Instrumentos de Deuda		
Total Otros Instrumentos de Deuda	0	0
TOTAL	0	0



Presupuestaria / 7



Instituto de Acceso a la Información Pública y Protección de Datos Personales del Estado de Tlaxcala
Indicadores de Postura Fiscal
Del 1 de enero al 30 de septiembre de 2018


Concepto	Estimado	Devengado	Pagado ³
I. Ingresos Presupuestarios (I=1+2)	10,923,000	7,871,148	7,871,148
1. Ingresos del Gobierno de la Entidad Federativa ¹	10,923,000	7,871,148	7,871,148
2. Ingresos del Sector Paraestatal ¹	0	0	0
II. Egresos Presupuestarios (II=3+4)	10,923,000	6,975,632	6,965,239
3. Egresos del Gobierno de la Entidad Federativa ²	10,923,000	6,975,632	6,965,239
4. Egresos del Sector Paraestatal ²			
III. Balance Presupuestario (Superávit o Déficit) (III = I - II)	0	895,516	905,909
Concepto	Estimado	Devengado	Pagado ³
III. Balance presupuestario (Superávit o Déficit)	0	895,516	905,909
IV. Intereses, Comisiones y Gastos de la Deuda	0	0	0
V. Balance Primario (Superávit o Déficit) (V= III - IV)	0	895,516	905,909
Concepto	Estimado	Devengado	Pagado ³
A. Financiamiento	0	0	0
B. Amortización de la deuda	0	0	0
C. Endeudamiento ó desendeudamiento (C = A - B)	0	0	0

1 Los Ingresos que se presentan son los ingresos presupuestario totales sin incluir los ingresos por financiamientos. Los Ingresos del Gobierno de la Entidad Federativa corresponden a los del Poder Ejecutivo, Legislativo Judicial y Autónomos

2 Los egresos que se presentan son los egresos presupuestarios totales sin incluir los egresos por amortización. Los egresos del Gobierno de la Entidad Federativa corresponden a los del Poder Ejecutivo, Legislativo, Judicial y Órganos Autónomos

3 Para Ingresos se reportan los ingresos recaudados; para egresos se reportan los egresos pagados






Información Programática

Cuenta Pública 2016
Instituto de Acceso a la Información Pública y Protección de Datos Personales del Estado de Tlaxcala
Gasto por Categoría Programática
Del 1 de enero al 30 de septiembre 2016

Concepto	Egresos				
	Aprobado	Ampliaciones/ (Reducciones)	Modificado	Devengado	Pagado
	1	2	3 = (1 + 2)	4	5
Programas					
Subsidios: Sector Social y Privado o Entidades Federativas y Municipios					
Sujetos a Reglas de Operación					
Otros Subsidios					
Desempeño de las Funciones					
Prestación de Servicios Públicos	10,923,000.00	492,247.00	11,415,247.00	6,975,632.00	6,965,239.00
Provisión de Bienes Públicos					
Planeación, seguimiento y evaluación de políticas públicas					
Promoción y fomento					
Regulación y supervisión					
Funciones de las Fuerzas Armadas (Únicamente Gobierno Federal)					
Específicos					
Proyectos de Inversión					
Administrativos y de Apoyo					
Apoyo al proceso presupuestario y para mejorar la eficiencia institucional					
Apoyo a la función pública y al mejoramiento de la gestión					
Operaciones ajenas					
Compromisos					
Obligaciones de cumplimiento de resolución jurisdiccional					
Desastres Naturales					
Obligaciones					
Pensiones y jubilaciones					
Aportaciones a la seguridad social					
Aportaciones a fondos de estabilización					
Aportaciones a fondos de inversión y reestructura de pensiones					
Programas de Gasto Federalizado (Gobierno Federal)					
Gasto Federalizado					
Participaciones a entidades federativas y municipios					
Costo financiero, deuda o apoyos a deudores y ahorradores de la banca					
Adeudos de ejercicios fiscales anteriores					
Total del Gasto	10,923,000	492,247	11,415,247	6,975,632	6,965,239



Programas y Proyectos de Inversión

LA ENTIDAD PÚBLICA NO CUENTA CON PROGRAMAS Y PROYECTOS DE INVERSIÓN.



Indicadores de Resultados

Cuenta Publica 2016						
Instituto de Acceso a la Información Pública y Protección de Datos Personales del Estado de Tlaxcala						
Informe Avance Programatico						
DEPENDENCIA / ENTIDAD	PROYECTO	NIVEL	INDICADOR	UNIDAD DE MEDIDA	FRECUENCIA DE MEDICION	META ANUAL
INSTITUTO DE ACCESO A LA INFORMACIÓN PÚBLICA Y PROTECCION DE DATOS PERSONALES DEL ESTADO DE TLAXCALA	CONOCIMIENTO DEL DERECHO DE ACCESO A LA INFORMACIÓN PÚBLICA Y DE PROTECCIÓN DE DATOS PERSONALES	FIN	PROMOVER, FOMENTAR Y DIFUNDIR EL CONOCIMIENTO DE LA SOCIEDAD TLAXCALTECA DEL DERECHO DE ACCESO A LA INFORMACIÓN PÚBLICA Y DE PROTECCIÓN DE DATOS PERSONALES MEDIANTE CAMPAÑAS DE DIFUSIÓN DE LOS DERECHOS AIP Y PDP EN PREPARATORIAS Y UNIVERSIDADES	PORCENTAJE	MENSUAL	70
		PROPÓSITO	CONOCIMIENTO DE LA SOCIEDAD TLAXCALTECA DEL DERECHO DE ACCESO A LA INFORMACIÓN PÚBLICA Y DE PROTECCIÓN DE DATOS PERSONALES A TRAVÉS DE CAMPAÑAS DE DIFUSIÓN	PORCENTAJE	MENSUAL	2





Anexos

Relación de Bienes Muebles que Componen el Patrimonio
Cuenta Pública 2016
(Pesos)

Ente Público: Instituto de Acceso a la Información Pública y Protección de Datos Personales del Estado de Tlaxcala

Código	Descripción del Bien Mueble	Valor en libros
CAIP/CON/001	CONJUNTO EJECUTIVO ERGOS	3,838
CAIP/CON/002	CONJUNTO EJECUTIVO ERGOS	3,838
CAIP/CON/003	CONJUNTO EJECUTIVO ERGOS	3,838
CAIP/MES/001	MESA DE JUNTAS	1,960
CAIP/AV4/001	ARCHIVERO VERTICAL 4 GAVETAS	1,756
CAIP/AV4/002	ARCHIVERO VERTICAL 4 GAVETAS	1,756
CAIP/AV4/003	ARCHIVERO VERTICAL 4 GAVETAS	1,756
CAIP/AV4/004	ARCHIVERO VERTICAL 4 GAVETAS	1,756
CAIP/COP/001	COPIADORA ESCANER IMPRESORA FAX	4,881
CAIP/COP/002	COPIADORA DUPLEX AUTOMATICO	6,477
CAIP/CON/004	CONJUNTO SECRETARIAL	1,788
CAIP/CON/005	CONJUNTO SECRETARIAL	1,788
CAIP/CON/006	CONJUNTO SECRETARIAL	1,788
CAIP/CON/007	CONJUNTO SECRETARIAL	1,788
CAIP/CON/008	CONJUNTO SECRETARIAL	1,788
CAIP/CON/009	CONJUNTO SECRETARIAL	1,633
CAIP/CON/010	CONJUNTO SECRETARIAL	1,633
CAIP/CON/011	CONJUNTO SECRETARIAL	1,633
CAIP/CON/012	CONJUNTO SECRETARIAL	1,633
CAIP/CON/013	CONJUNTO SECRETARIAL	1,633
CAIP/CON/014	CONJUNTO SECRETARIAL	1,633
CAIP/TOR/001	TORRE DE COMPUTO	1,127
CAIP/TOR/002	TORRE DE COMPUTO	1,127
CAIP/TOR/003	TORRE DE COMPUTO	1,127
CAIP/TOR/004	TORRE DE COMPUTO	1,127
CAIP/ESC/001	ESCRITORIO 1.20 S. 75	1,174
CAIP/AV4/005	ARCHIVERO VERTICAL 4 GAVETAS	1,274
CAIP/AV4/006	ARCHIVERO VERTICAL 4 GAVETAS	1,274
CAIP/AV4/007	ARCHIVERO VERTICAL 4 GAVETAS	1,274
CAIP/AV4/008	ARCHIVERO VERTICAL 4 GAVETAS	1,274
CAIP/DOS/001	DOSIFICADOR DIGITAL	1,020
CAIP/TV/001	TELEVISOR A COLOR	1,224
CAIP/ENG/001	ENGARGOLADORA	2,013
CAIP/ORG/004	ORGANIZADOR VERTICAL	1,199
CAIP/CON/015	CONJUNTO SECRETARIAL	1,633
CAIP/CON/016	CONJUNTO SECRETARIAL	1,633
CAIP/ECA/002	ENFRIADOR CALENTADOR DE AGUA	1,082



CAIP/MOM/001	MODULO DE MAMPARA "L"	2,818
CAIP/MOM/002	MODULO DE MAMPARA "L"	2,818
CAIP/MOM/003	MODULO DE MAMPARA "L"	2,818
CAIP/MOM/004	MODULO DE MAMPARA "T"	4,377
CAIP/LIB/006	LIBRERO DE 3.20 X 1.95 X .35	3,193
CAIP/CAM/002	CAMARA DIGITAL	1,334
CAIP/CARP/001	CARPA DE 6 X 4 CON CORTINAS	4,226
CAIP/TRIT/001	TRITURADORA DE PAPEL	1,406
CAIP/SON/001	EQUIPO DE SONIDO	2,093
CAIP/POD/001	PODIUM	1,144
CAIP/ESC/002	ESCRITORIO EN "L"	1,766
CAIP/ESC/003	ESCRITORIO EN "L"	1,766
CAIP/ESC/005	ESCRITORIO PARA COMPUTADORA	1,583
CAIP/RECR/001	RECEPCIÓN RECTA	3,310
CAIP/SOFA/001	SOFA DE SUADE	4,737
CAIP/LIB/008	LIBRERO 5 DIVISIONES	1,887
CAIP/MAM/001	MAMPARA 75 CM X 75 CM COLOR GRIS LISO	3,057
CAIP/MAM/002	MAMPARA 75 CM X 75 CM COLOR GRIS LISA FACTURA 902	3,057
CAIP/ESC/006	ESCRITORIO OPERATIVO VOLT CON ARCHIVERO	5,600
CAIP/ESC/007	ESCRITORIO OPERATIVO VOLT CON ARCHIVERO	5,600
CAIP/TOR/005	TORRE DE COMPUTO CYBER	3,150
CAIP/LIB/009	LIBRERO VERTICAL	3,045
CAIP/AVA/009	ARCHIVERO DE 4 GAVETAS CON CERRADURA	5,810
CAIP/MUEBTRIB/001	MUEBLE TIPO TRIBUNA	3,132
CAIP/MUEBTRIB/002	MUEBLE TIPO TRIBUNA	3,132
CAIP/MUEBTRIB/003	MUEBLE TIPO TRIBUNA	3,132
CAIP/MUEBTRIB/004	MUEBLE TIPO TRIBUNA	3,132
CAIP/COM/001	COMPUTADORA ENSAMBLADA PENTIUM-D	1
CAIP/COM/002	COMPUTADORA ENSAMBLADA PENTIUM-D	1
CAIP/COM/003	COMPUTADORA ENSAMBLADA PENTIUM-D	1
CAIP/IMP/001	IMPRESORA	1
CAIP/COM/004	COMPUTADORA ENSAMBLADA PENTIUM-D	1
CAIP/PRO/001	SONY PROYECTOR CX21 001	1
CAIP/COM/005	COMPAQ BUSINESS DESKTOP 005	1
CAIP/COM/006	COMPAQ BUSINESS DESKTOP 006	1
CAIP/COM/007	COMPAQ BUSINESS DESKTOP 007	1
CAIP/COM/008	COMPAQ BUSINESS DESKTOP 008	1
CAIP/COM/009	COMPAQ BUSINESS DESKTOP 009	1
CAIP/COM/010	COMPAQ BUSINESS DESKTOP 010	1
CAIP/COM/011	COMPAQ BUSINESS DESKTOP 011	1
CAIP/COM/012	COMPAQ BUSINESS DESKTOP 012	1
CAIP/COM/013	COMPAQ BUSINESS DESKTOP 013	1
CAIP/COM/014	COMPAQ BUSINESS DESKTOP 014	1
CAIP/COM/015	COMPAQ BUSINESS DESKTOP 015	1
CAIP/COM/016	COMPAQ BUSINESS DESKTOP 016	1



CAIP/COM/017	COMPAQ BUSINESS DESKTOP 017	1
CAIP/COM/018	COMPAQ BUSINESS DESKTOP 018	1
CAIP/COM/019	COMPAQ BUSINESS DESKTOP 019	1
CAIP/COM/020	COMPAQ BUSINESS DESKTOP 020	1
CAIP/COM/021	COMPAQ BUSINESS DESKTOP 021	1
CAIP/COM/022	COMPAQ BUSINESS DESKTOP 022	1
CAIP/COM/023	COMPAQ BUSINESS DESKTOP 023	1
CAIP/LAP/002	LAPTOP HP 6720S 002	1
CAIP/LAP/004	LAPTOP HP 6720S 004	1
CAIP/LAP/005	LAPTOP HP 6720S 005	1
CAIP/PAC/001	PACH PANEL DE 24 PUERTOS 001	1
CAIP/PAC/002	PACH PANEL DE 24 PUERTOS 002	1
CAIP/PAC/003	PACH PANEL DE 24 PUERTOS 003	1
CAIP/COM/024	COMPAQ BUSINESS DESKTOP 024	1
CAIP/COM/025	COMPAQ BUSINESS DESKTOP 025	1
CAIP/LAP/010	LAPTOP PROCESADOR INTEL 011	1
CAIP/SERV/001	HP PROLIANT XEON QUAD CORE 001	1
CAIP/DIS/001	HP DISCO DURO 146 GB 3G 001	1
CAIP/MON/001	HP MONITOR LCD 15" N/P GL831AA 001	1
CAIP/IMP/006	HP IMPRESORA LASER A COLOR 8600DN 006	1
CAIP/LAP/011	HP LAPTOP PROCESADOR INTEL 6730S 011	1
CAIP/URS/001	HP UNIDAD DE RESPALDO STORAGEWOKS	1
CAIP/PRO/002	SONY PROYECTOR CX21	1
CAIP/IMP/007	IMPRESORA MONOCROMATICA HP LASER JET P20	1
CAIP/IMP/008	IMPRESORA LASERJET	1
CAIP/COM/026	COMPUTADORA ALL IN ONE PANTALLA 20"	1
CAIP/FORT/002	FORTINET,FORTIANALYZER-100C	1
CAIP/FORT/004	FORTINET,FORTIGATE-200B-4 10/100/1000	1
CAIP/COM/027	COMPUTADORA ALL INN ONE	1
CAIP/SERV/002	SERVIDOR	1
CAIP/RAC/002	RACK GABINETE 42 UNIDADES	1
CAIP/SERV/003	SERVIDOR INCLUYE 65 INSTALACIONES DE RED	1
CAIP/WORKS/001	WORKSTATION DELL OPTIPLEX 780 TORRE	1
CAIP/MINIS/001	MINI SPLIT PRIME 1 TON 12000 BTU	1
CAIP/LAP/013	LAPTOP	1
CAIP/COM/028	COMPUTADORA HP 120-1106 ALL IN ONE PC	1
CAIP/COM/029	COMPUTADORA HP 120-1106 ALL IN ONE PC	1
CAIP/COM/030	COMPUTADORA HP 120-1106 ALL IN ONE PC	1
CAIP/COM/031	COMPUTADORA HP 120-1106 ALL IN ONE PC	1
CAIP/FORT/005	FORTINET FG-200B RENOVACION, 8X5	1
CAIP/WORKS/001/01	WORKSTATION DELL OPTIPLEX 780 TORRE	3,789
CAIP/COM/032	EQUIPO DE COMPUTO	1
CAIP/COM/033	EQUIPO DE COMPUTO	5,723
CAIP/COM/034	EQUIPO DE COMPUTO	5,723
CAIP/IPAD/005	IPAD MINI COLOR GRIS	5,723
		4,331




CAIP/IPAD/006	IPAD MINI COLOR BLANCO	4,331
CAIP/LAP/014	LAPTOP TOUCH 11.6	6,988
CAIP/NOBREAK/001	NOBREAK TRIPPLITE 3000VA 9 CONT LCD R/T	50,350
CAIP/LECOPT/01	LECTOR BIOMÉTRICO MULT T.A. ZK	11,620
CAIP/MACBOOK/001	MACBOOK PRO RD 13.3/2.7 GHZ/8GB/256GB	32,500
CAIP/DISCODURO/001	DISCO DURO 1TB RUGGED	5,399
IAIP/SCA/001	SCANNER	14,990
CAIP/VIDPROY/001	VIDEOPROYECTOR NEC	26,900
CAIP/SHURE/001	SHURE	16,900
CAIP/CAM/004	CÁMARA	11,549
CAIP/VIDCAM/001	VIDEO CÁMARA	26,500
CAIP/TRIPIE/001	TRIPIE	2,700
CAIP/VEH/002	FIESTA NOTCH COLOR VINO TINTO	1
CAIP/VEH/005	GOL COMFORTLINE COLOR ROJO FLASH	1
CAIP/VEH/006	AVEO COLOR EXT. ROJO VICTORIA	118,333
CAIP/VEH/007	AVEO COLOR EXT. NEGRO GRAFITO METALICO	118,333
CAIP/VEH/008	GOL ROJO FLASH TRANSMISION ASG 5 VELOCID	160,172
CAIP/VEH/009	GOL ROJO FLASH TRANSMISION STD-5 VELOCID	159,007
CAIP/PANT/001	PANTALLA LCD	6,090
CAIP/EQCEL/003	EQUIPO SAMSUNG S6 EDNE PLUS NEGRO 32GB	9,799
IAIP/EQCEL/004	EQUIPO IPHONE SE	8,999
CAIP/FORT/006	FORTINET ACCESS POINT	5,605



Relación de Bienes Inmuebles que Componen el Patrimonio
Cuenta Pública 2016
(Pesos)

Ente Público: Instituto de Acceso a la Información Pública y Protección de Datos Personales del Estado de Tlaxcala

Descripción del Bien Inmueble	Valor en libros
<p>LA ENTIDAD PÚBLICA NO CUENTA CON BIENES INMUEBLES</p>  <p>The logo features the letters 'iaip' in a stylized font, with a circular emblem above the 'i' and 'p' containing a mountain range. Below the emblem is a dark rectangular box with the text 'Tlaxcala Transparente' in white.</p>	



A handwritten signature in blue ink, consisting of several overlapping loops and lines, is located at the bottom right of the page.

Cuenta Pública 2016		
Instituto de Acceso a la Información Pública y Protección de Datos Personales del Estado de Tlaxcala		
Relación de cuentas bancarias productivas específicas		
Fondo, Programa o Convenio	Datos de la Cuenta Bancaria	
	Institución Bancaria	Número de Cuenta
0	0	0



[Handwritten signature]

Relación de esquemas bursátiles y de coberturas financieras

LA ENTIDAD PÚBLICA NO CUENTA CON ESQUEMAS BURSÁTILES Y DE COBERTURAS FINANCIERAS

(Artículo 46, último párrafo LGCG)



Para el objeto y operación del Instituto de Acceso a la Información Pública y Protección de Datos Personales del Estado de Tlaxcala, contempla el siguiente Marco Normativo

- 1.- Ley de Acceso a la Información Pública y Protección de Datos Personales del Estado de Tlaxcala
- 2.- Ley de Protección de Datos Personales del Estado de Tlaxcala
- 3.- Ley de Archivos para el Estado de Tlaxcala
- 4.- Ley de Consulta Ciudadana para el Estado de Tlaxcala



LIGA DE TRANSPARENCIA

<http://www.iaiptlaxcala.org.mx/>

<http://www.iaiptlaxcala.org.mx/index.php/transparencia/cuenta-publica-armonizada>

